




Legenda:

-  Usina com reservatório
-  Usina a fio d'água
-  Estação fluviométrica

UHE Itaipu Hotel Cataratas

Data	Q diária (m³/s)
11/02/24	952
12/02/24	990
13/02/24	1.313
14/02/24	1.480

Atualizado em:
14/02/24 10:00

Salto Caxias

Data	Aflu (m³/s)	Deflu (m³/s)
11/02/24	1.091	744
12/02/24	1.306	1.195
13/02/24	1.428	1.285

Salto Osório

Data	Aflu (m³/s)	Deflu (m³/s)
11/02/24	1.016	984
12/02/24	1.236	1.185
13/02/24	1.219	1.309

Jordão

Data	V.U. (%)	Aflu (m³/s)	Deflu (m³/s)
11/02/24	48,83	80	10
12/02/24	43,87	59	10
13/02/24	41,76	64	10

Fundão

Data	Aflu (m³/s)	Deflu (m³/s)
11/02/24	59	64
12/02/24	53	47
13/02/24	48	49

Santa Clara

Data	V.U. (%)	Aflu (m³/s)	Deflu (m³/s)
11/02/24	47,38	57	73
12/02/24	47,26	44	48
13/02/24	47,09	44	49

Túnel de derivação

Data	Vazão Transferida (m³/s)
11/02/24	82
12/02/24	63
13/02/24	60

Baixo Iguaçu

Data	Aflu (m³/s)	Deflu (m³/s)
11/02/24	672	717
12/02/24	990	1.052
13/02/24	1.213	1.155

Salto Santiago

Data	V.U. (%)	Aflu (m³/s)	Deflu (m³/s)
11/02/24	84,76	583	1.063
12/02/24	83,71	774	1.275
13/02/24	82,85	816	1.224

Segredo

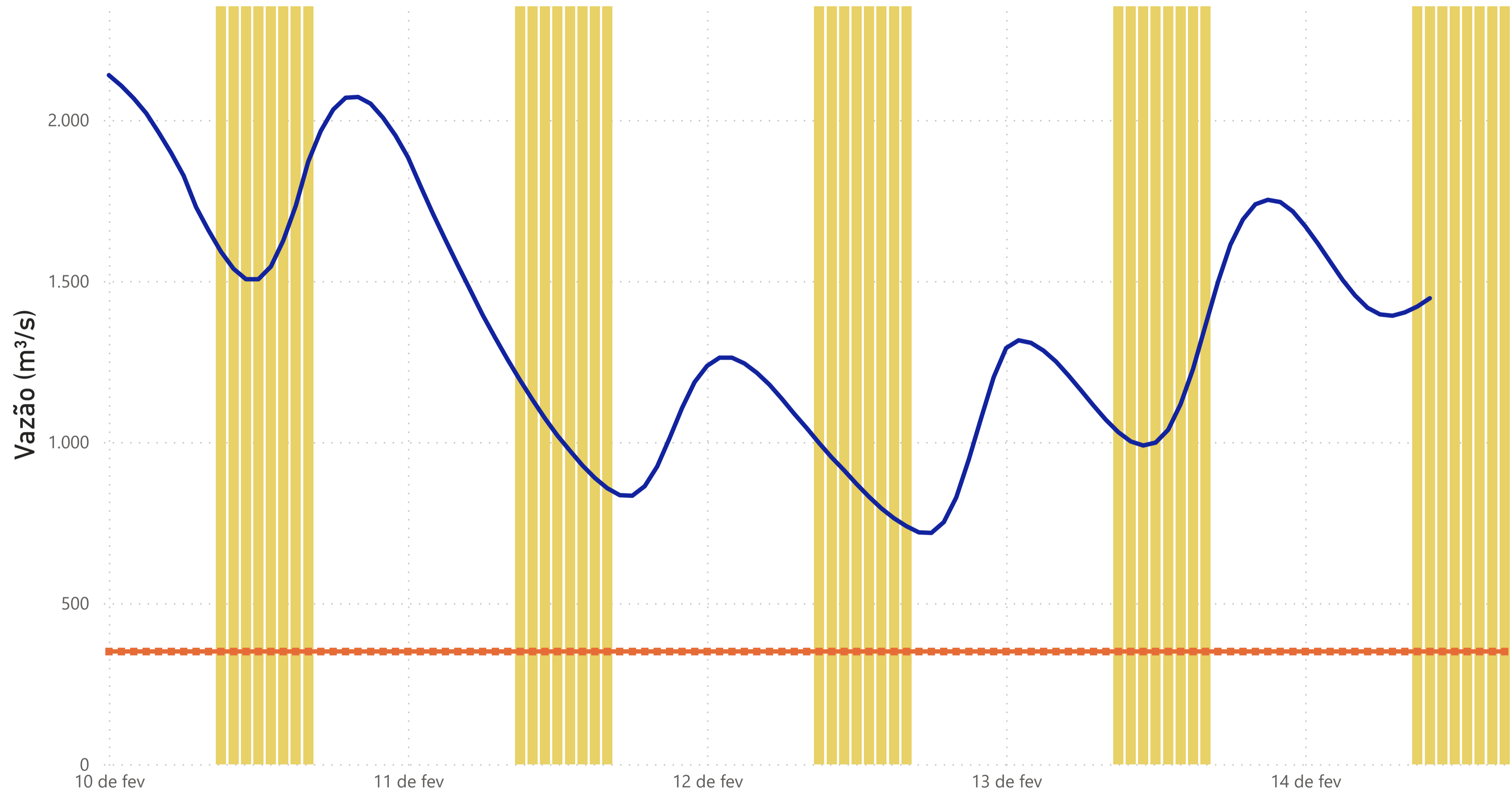
Data	V.U. (%)	Aflu (m³/s)	Deflu (m³/s)
11/02/24	53,85	604	542
12/02/24	53,25	669	696
13/02/24	50,06	665	807

Foz do Areia

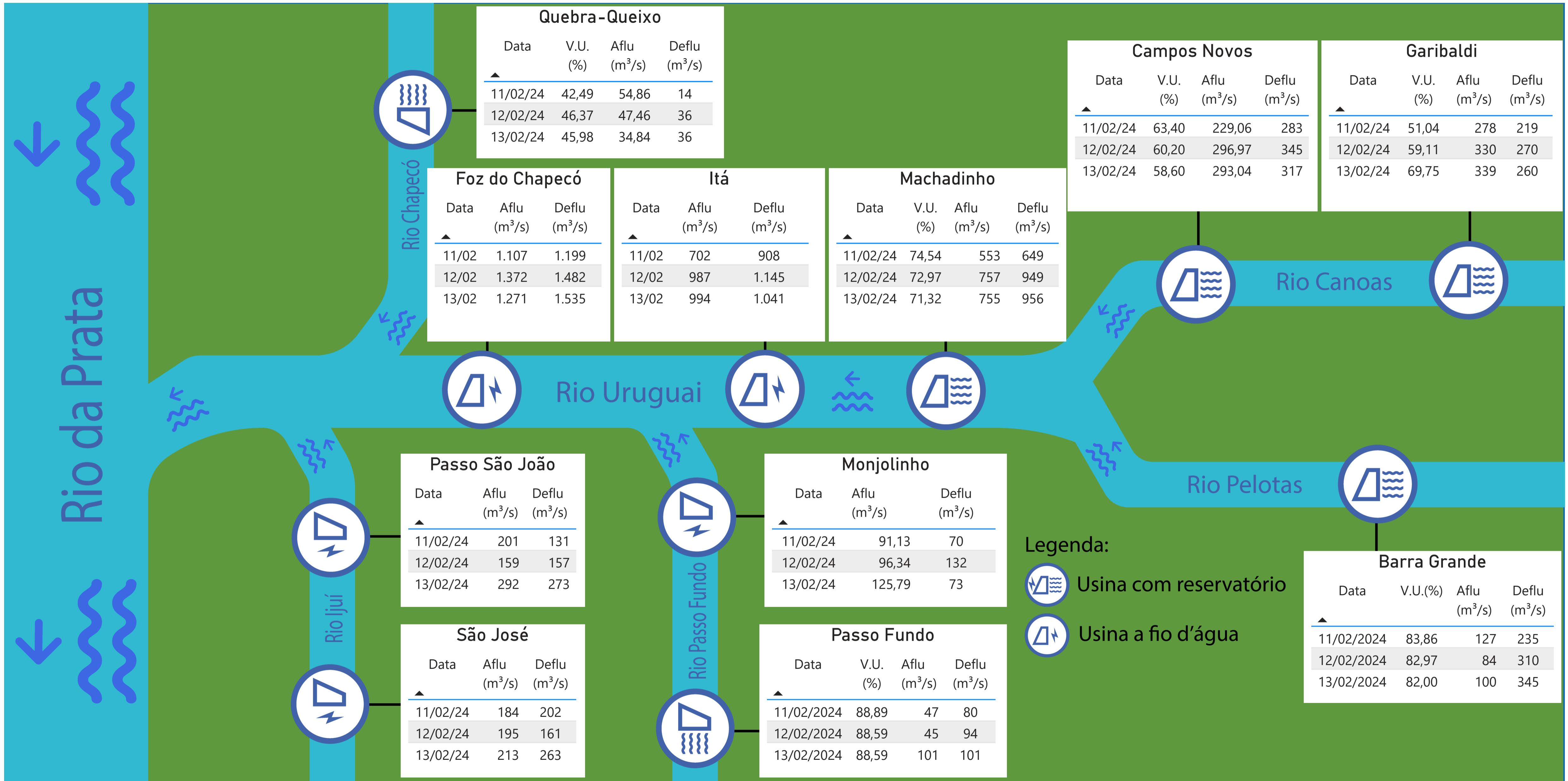
Data	V.U. (%)	Aflu (m³/s)	Deflu (m³/s)
11/02/24	66,03	347	446
12/02/24	65,53	319	542
13/02/24	65,08	321	516

Acompanhamento dos reservatórios da Bacia do rio Iguaçu

Estação Fluviométrica UHE Itaipu Hotel Cataratas



● Funcionamento do Parque Nacional do Iguaçu (das 9h às 16h) ● Vazão (m^3/s) ■ Vazão mínima para beleza cênica ($350 m^3/s$)



Legenda:
 Usina com reservatório
 Usina a fio d'água