




Gostaríamos de saber qual a sua opinião quanto a esse boletim. Assim, você nos ajuda a melhorar os nossos produtos. Basta clicar [aqui](#) e responder a 2 perguntas. Obrigado!

Legenda:

-  Usina com reservatório
-  Usina a fio d'água
-  Estação fluviométrica

Jordão			
Data	V.U. (%)	Aflu (m³/s)	Deflu (m³/s)
24/06/24	86,07	144	11
25/06/24	103,61	210	39
26/06/24	103,50	209	78

Fundão		
Data	Aflu (m³/s)	Deflu (m³/s)
24/06/24	116	114
25/06/24	150	164
26/06/24	166	168

Santa Clara			
Data	V.U. (%)	Aflu (m³/s)	Deflu (m³/s)
24/06/24	68,31	47	116
25/06/24	65,43	57	144
26/06/24	62,45	67	157

UHE Itaipu Hotel Cataratas	
Data	Q diária (m³/s)
24/06/24	1.800
25/06/24	2.172
26/06/24	2.435
27/06/24	3.508

Atualizado em:
27/06/24 09:00

Salto Caxias		
Data	Aflu (m³/s)	Deflu (m³/s)
24/06/24	1.727	1.632
25/06/24	2.126	1.792
26/06/24	2.888	2.872

Salto Osório		
Data	Aflu (m³/s)	Deflu (m³/s)
24/06/24	1.211	1.268
25/06/24	1.744	1.431
26/06/24	1.984	2.061

Túnel de derivação	
Data	Vazão Transferida (m³/s)
24/06/24	87
25/06/24	120
26/06/24	131

Rio Paraná

Rio Iguaçu

Rio Jordão

Baixo Iguaçu		
Data	Aflu (m³/s)	Deflu (m³/s)
24/06/24	1.545	1.586
25/06/24	1.621	1.662
26/06/24	2.618	2.563

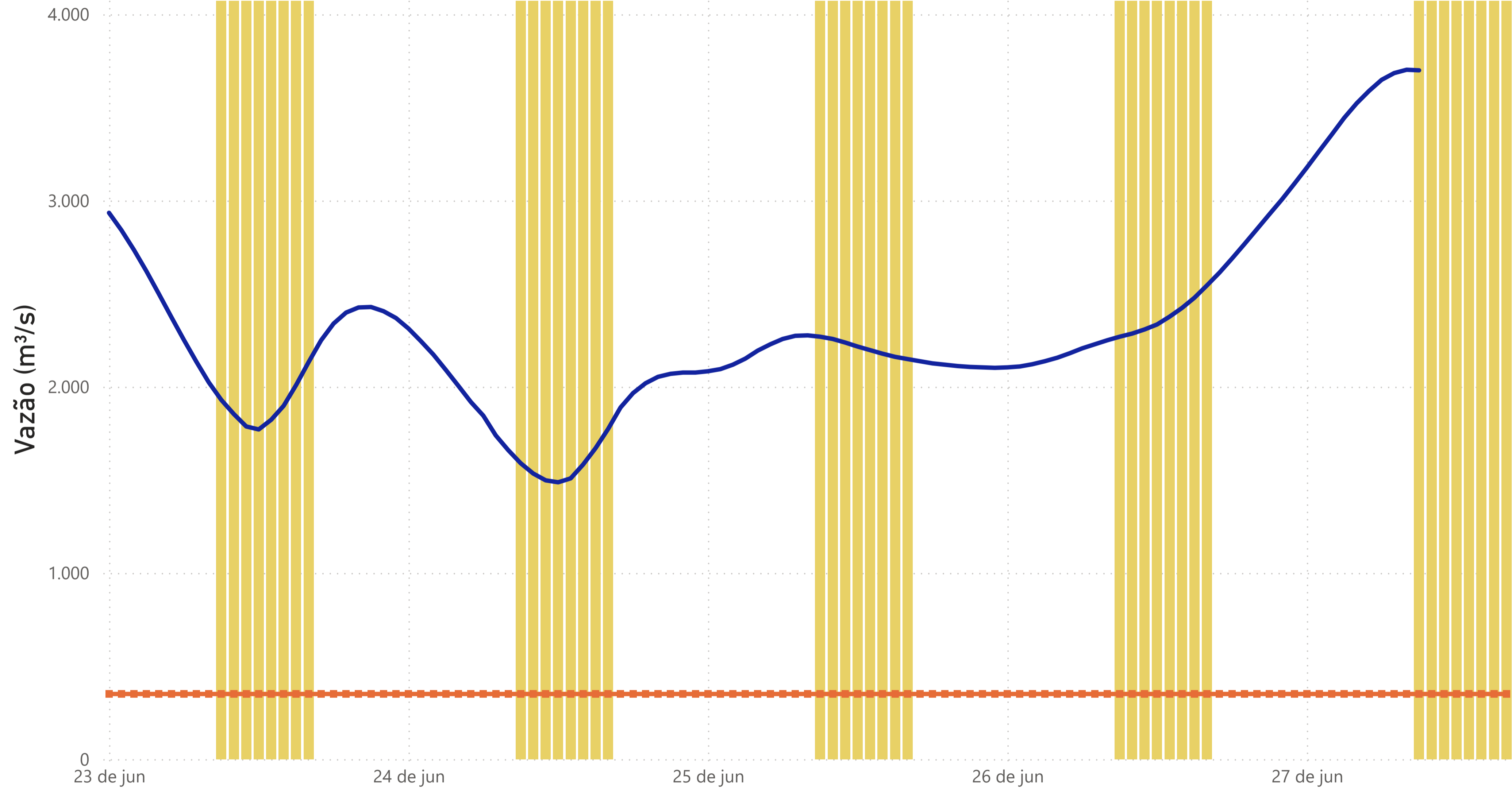
Salto Santiago			
Data	V.U. (%)	Aflu (m³/s)	Deflu (m³/s)
24/06/24	87,12	1.352	1.191
25/06/24	87,46	1.849	1.688
26/06/24	86,97	1.623	1.853

Segredo			
Data	V.U. (%)	Aflu (m³/s)	Deflu (m³/s)
24/06/24	97,94	1.271	1.119
25/06/24	98,35	1.546	1.648
26/06/24	92,98	1.136	1.504

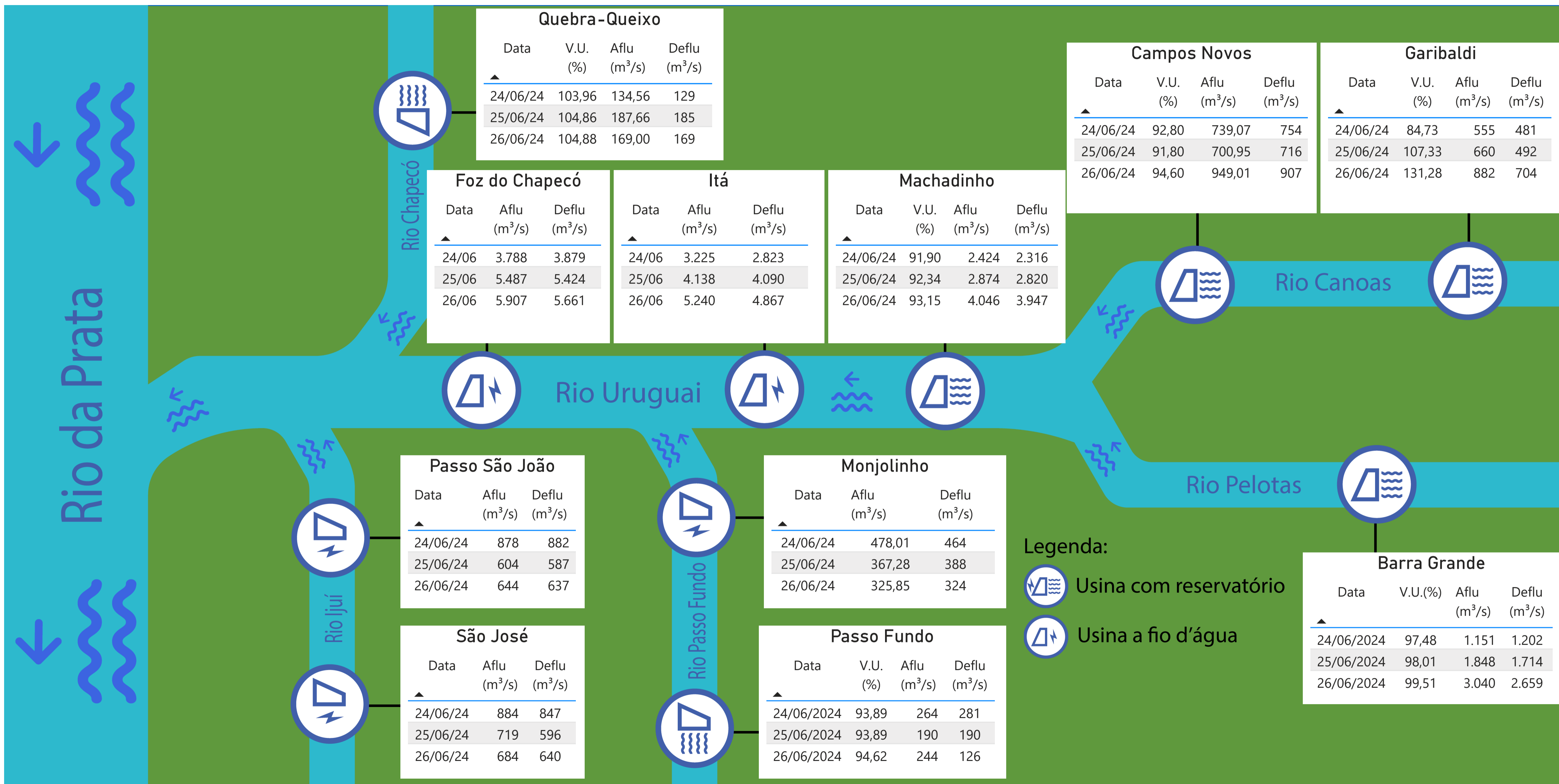
Foz do Areia			
Data	V.U. (%)	Aflu (m³/s)	Deflu (m³/s)
24/06/24	83,55	439	1.103
25/06/24	82,17	706	1.317
26/06/24	81,63	829	1.063

Acompanhamento dos reservatórios da Bacia do rio Iguaçu

Estação Fluviométrica - Hotel Cataratas



● Funcionamento do Parque Nacional do Iguaçu (das 9h às 16h) ● Vazão (m³/s) ■ Vazão mínima para beleza cênica (350 m³/s)



Legenda:
 Usina com reservatório
 Usina a fio d'água