




Gostaríamos de saber qual a sua opinião quanto a esse boletim. Assim, você nos ajuda a melhorar os nossos produtos. Basta clicar [aqui](#) e responder a 2 perguntas. Obrigado!

Legenda:

-  Usina com reservatório
-  Usina a fio d'água
-  Estação fluviométrica

| Data | V.U. (%) | Aflu (m³/s) | Deflu (m³/s) |
|----------|----------|-------------|--------------|
| 01/06/24 | 96,07 | 165 | 11 |
| 02/06/24 | 101,47 | 153 | 21 |
| 03/06/24 | 103,36 | 211 | 77 |

| Data | Aflu (m³/s) | Deflu (m³/s) |
|----------|-------------|--------------|
| 01/06/24 | 128 | 126 |
| 02/06/24 | 100 | 101 |
| 03/06/24 | 142 | 145 |

| Data | V.U. (%) | Aflu (m³/s) | Deflu (m³/s) |
|----------|----------|-------------|--------------|
| 01/06/24 | 101,94 | 102 | 134 |
| 02/06/24 | 101,54 | 91 | 103 |
| 03/06/24 | 99,63 | 91 | 149 |

| Data | Q diária (m³/s) |
|----------|-----------------|
| 01/06/24 | 2.809 |
| 02/06/24 | 2.692 |
| 03/06/24 | 3.499 |
| 04/06/24 | 3.039 |

Atualizado em:
04/06/24 10:00

| Data | Aflu (m³/s) | Deflu (m³/s) |
|----------|-------------|--------------|
| 01/06/24 | 2.439 | 2.184 |
| 02/06/24 | 2.854 | 2.997 |
| 03/06/24 | 2.306 | 2.513 |

| Data | Aflu (m³/s) | Deflu (m³/s) |
|----------|-------------|--------------|
| 01/06/24 | 1.996 | 1.983 |
| 02/06/24 | 2.327 | 2.462 |
| 03/06/24 | 1.867 | 1.892 |

| Data | Vazão Transferida (m³/s) |
|----------|--------------------------|
| 01/06/24 | 95 |
| 02/06/24 | 116 |
| 03/06/24 | 129 |

| Data | Aflu (m³/s) | Deflu (m³/s) |
|----------|-------------|--------------|
| 01/06/24 | 1.916 | 1.913 |
| 02/06/24 | 2.559 | 2.528 |
| 03/06/24 | 2.434 | 2.396 |

| Data | V.U. (%) | Aflu (m³/s) | Deflu (m³/s) |
|----------|----------|-------------|--------------|
| 01/06/24 | 87,55 | 1.800 | 1.869 |
| 02/06/24 | 87,07 | 1.999 | 2.229 |
| 03/06/24 | 87,75 | 2.063 | 1.740 |

| Data | V.U. (%) | Aflu (m³/s) | Deflu (m³/s) |
|----------|----------|-------------|--------------|
| 01/06/24 | 99,79 | 1.592 | 1.614 |
| 02/06/24 | 100,42 | 1.793 | 1.880 |
| 03/06/24 | 92,78 | 1.475 | 1.943 |

| Data | V.U. (%) | Aflu (m³/s) | Deflu (m³/s) |
|----------|----------|-------------|--------------|
| 01/06/24 | 98,61 | 1.425 | 1.378 |
| 02/06/24 | 98,28 | 1.379 | 1.521 |
| 03/06/24 | 98,32 | 1.449 | 1.433 |

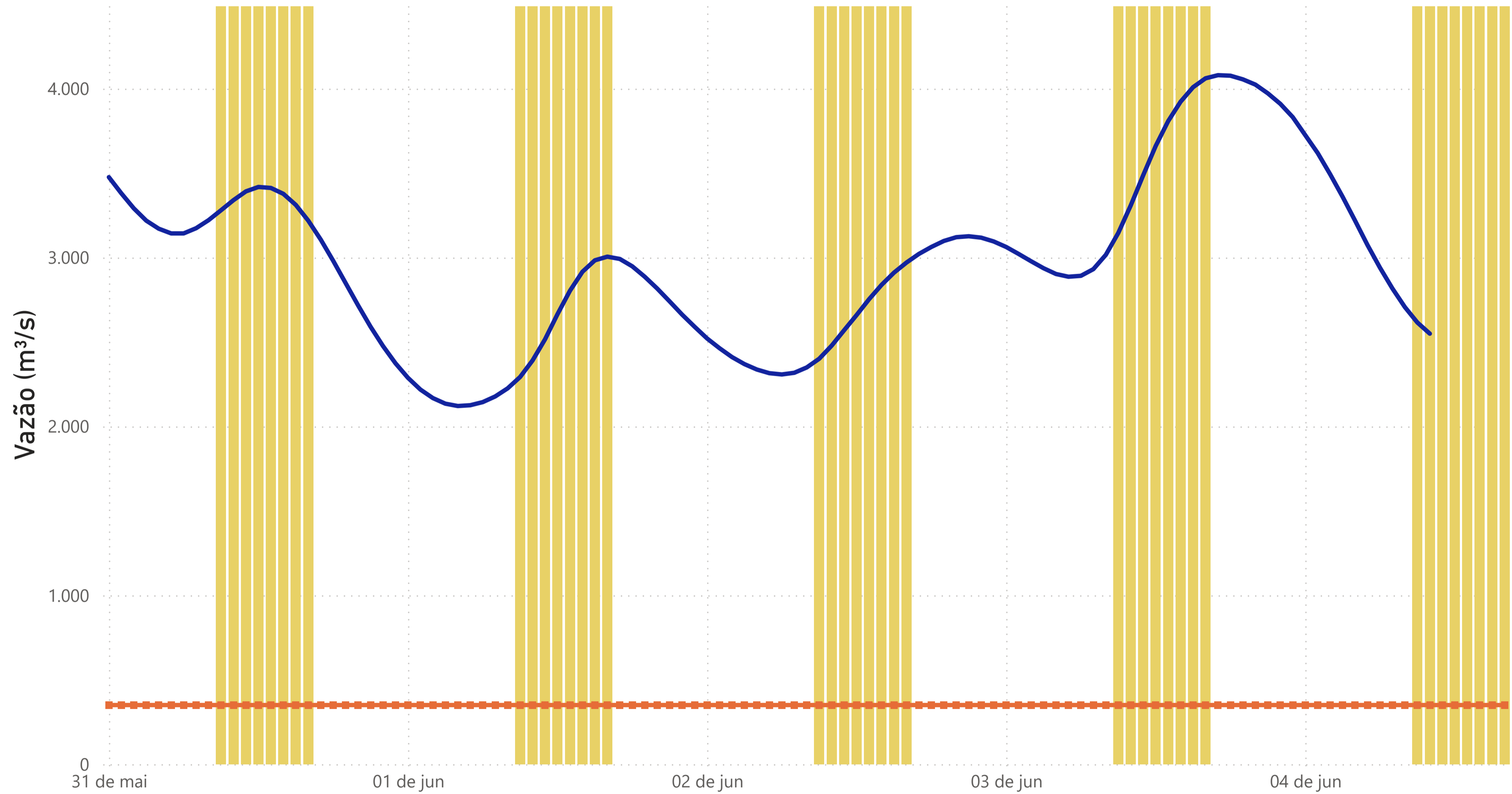
Rio Paraná

Rio Iguaçu

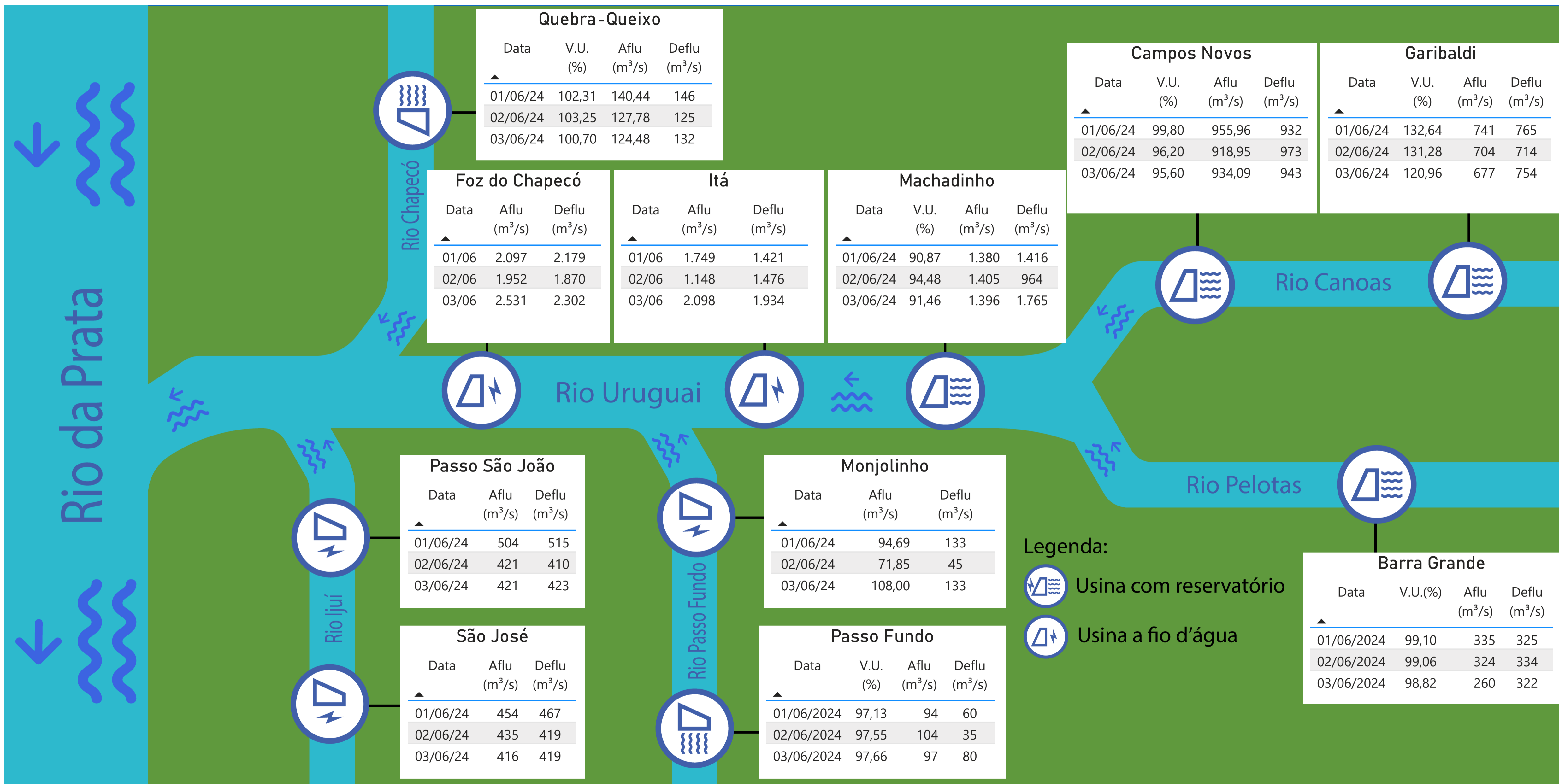
Rio Jordão

Acompanhamento dos reservatórios da Bacia do rio Iguaçu

Estação Fluviométrica Hotel Cataratas



● Funcionamento do Parque Nacional do Iguaçu (das 9h às 16h) ● Vazão (m^3/s) ■ Vazão mínima para beleza cênica (350 m^3/s)



Quebra-Queixo

| Data | V.U. (%) | Aflu (m³/s) | Deflu (m³/s) |
|----------|----------|-------------|--------------|
| 01/06/24 | 102,31 | 140,44 | 146 |
| 02/06/24 | 103,25 | 127,78 | 125 |
| 03/06/24 | 100,70 | 124,48 | 132 |

Campos Novos

| Data | V.U. (%) | Aflu (m³/s) | Deflu (m³/s) |
|----------|----------|-------------|--------------|
| 01/06/24 | 99,80 | 955,96 | 932 |
| 02/06/24 | 96,20 | 918,95 | 973 |
| 03/06/24 | 95,60 | 934,09 | 943 |

Garibaldi

| Data | V.U. (%) | Aflu (m³/s) | Deflu (m³/s) |
|----------|----------|-------------|--------------|
| 01/06/24 | 132,64 | 741 | 765 |
| 02/06/24 | 131,28 | 704 | 714 |
| 03/06/24 | 120,96 | 677 | 754 |

Foz do Chapecó

| Data | Aflu (m³/s) | Deflu (m³/s) |
|-------|-------------|--------------|
| 01/06 | 2.097 | 2.179 |
| 02/06 | 1.952 | 1.870 |
| 03/06 | 2.531 | 2.302 |

Itá

| Data | Aflu (m³/s) | Deflu (m³/s) |
|-------|-------------|--------------|
| 01/06 | 1.749 | 1.421 |
| 02/06 | 1.148 | 1.476 |
| 03/06 | 2.098 | 1.934 |

Machadinho

| Data | V.U. (%) | Aflu (m³/s) | Deflu (m³/s) |
|----------|----------|-------------|--------------|
| 01/06/24 | 90,87 | 1.380 | 1.416 |
| 02/06/24 | 94,48 | 1.405 | 964 |
| 03/06/24 | 91,46 | 1.396 | 1.765 |

Passo São João

| Data | Aflu (m³/s) | Deflu (m³/s) |
|----------|-------------|--------------|
| 01/06/24 | 504 | 515 |
| 02/06/24 | 421 | 410 |
| 03/06/24 | 421 | 423 |

Monjolinho

| Data | Aflu (m³/s) | Deflu (m³/s) |
|----------|-------------|--------------|
| 01/06/24 | 94,69 | 133 |
| 02/06/24 | 71,85 | 45 |
| 03/06/24 | 108,00 | 133 |

São José

| Data | Aflu (m³/s) | Deflu (m³/s) |
|----------|-------------|--------------|
| 01/06/24 | 454 | 467 |
| 02/06/24 | 435 | 419 |
| 03/06/24 | 416 | 419 |

Passo Fundo

| Data | V.U. (%) | Aflu (m³/s) | Deflu (m³/s) |
|------------|----------|-------------|--------------|
| 01/06/2024 | 97,13 | 94 | 60 |
| 02/06/2024 | 97,55 | 104 | 35 |
| 03/06/2024 | 97,66 | 97 | 80 |

Barra Grande

| Data | V.U.(%) | Aflu (m³/s) | Deflu (m³/s) |
|------------|---------|-------------|--------------|
| 01/06/2024 | 99,10 | 335 | 325 |
| 02/06/2024 | 99,06 | 324 | 334 |
| 03/06/2024 | 98,82 | 260 | 322 |

Legenda:
 Usina com reservatório
 Usina a fio d'água