




Gostaríamos de saber qual a sua opinião quanto a esse boletim. Assim, você nos ajuda a melhorar os nossos produtos. Basta clicar [aqui](#) e responder a 2 perguntas. Obrigado!

Legenda:

-  Usina com reservatório
-  Usina a fio d'água
-  Estação fluviométrica

Jordão			
Data	V.U. (%)	Aflu (m³/s)	Deflu (m³/s)
31/05/24	75,70	92	11
01/06/24	96,07	165	11
02/06/24	101,48	143	11

Fundão		
Data	Aflu (m³/s)	Deflu (m³/s)
31/05/24	61	54
01/06/24	127	125
02/06/24	99	100

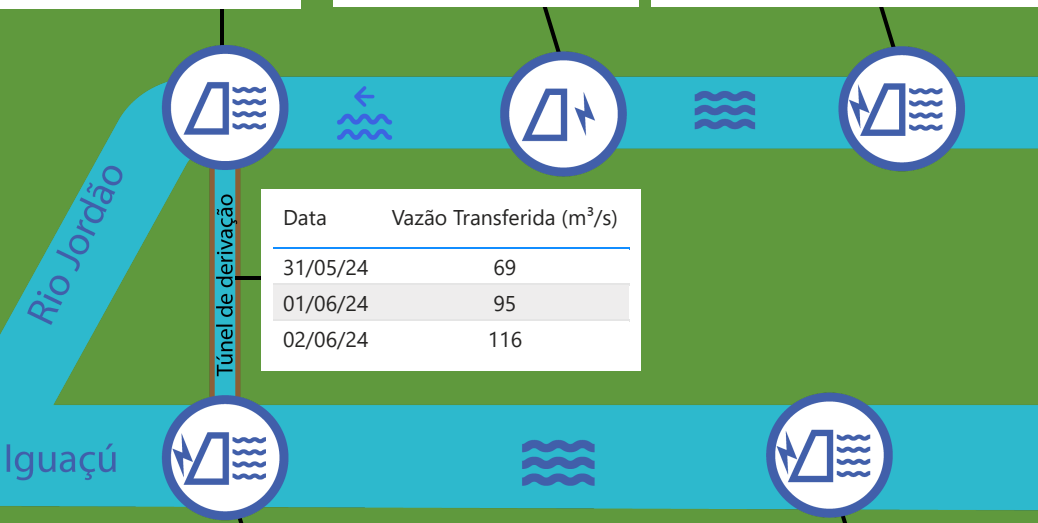
Santa Clara			
Data	V.U. (%)	Aflu (m³/s)	Deflu (m³/s)
31/05/24	102,99	117	65
01/06/24	101,94	102	134
02/06/24	101,54	90	102

UHE Itaipu Hotel Cataratas	
Data	Q diária (m³/s)
31/05/24	3.040
01/06/24	2.533
02/06/24	2.692
03/06/24	2.977

Atualizado em:  
03/06/24 09:00

Salto Caxias		
Data	Aflu (m³/s)	Deflu (m³/s)
31/05/24	2.389	2.023
01/06/24	2.439	2.184
02/06/24	2.854	2.997

Salto Osório		
Data	Aflu (m³/s)	Deflu (m³/s)
31/05/24	1.924	1.911
01/06/24	1.996	1.983
02/06/24	2.327	2.462



Data	Vazão Transferida (m³/s)
31/05/24	69
01/06/24	95
02/06/24	116

Baixo Iguaçu		
Data	Aflu (m³/s)	Deflu (m³/s)
31/05/24	1.790	1.880
01/06/24	1.916	1.913
02/06/24	2.559	2.528

Salto Santiago			
Data	V.U. (%)	Aflu (m³/s)	Deflu (m³/s)
31/05/24	87,70	1.743	1.743
01/06/24	87,55	1.800	1.869
02/06/24	87,07	1.999	2.229

Segredo			
Data	V.U. (%)	Aflu (m³/s)	Deflu (m³/s)
31/05/24	98,14	1.515	1.584
01/06/24	99,79	1.592	1.614
02/06/24	100,42	1.793	1.880

Foz do Areia			
Data	V.U. (%)	Aflu (m³/s)	Deflu (m³/s)
31/05/24	98,50	1.460	1.287
01/06/24	98,61	1.425	1.378
02/06/24	98,28	1.379	1.521

# Acompanhamento dos reservatórios da Bacia do rio Iguaçu

Estação Fluviométrica UHE Itaipu Hotel Cataratas

