




Legenda:

-  Usina com reservatório
-  Usina a fio d'água
-  Estação fluviométrica

Jordão			
Data	V.U. (%)	Aflu (m³/s)	Deflu (m³/s)
12/10/24	51,21	85	10
13/10/24	44,86	54	10
14/10/24	49,93	76	10

Fundão		
Data	Aflu (m³/s)	Deflu (m³/s)
12/10/24	37	38
13/10/24	17	21
14/10/24	54	52

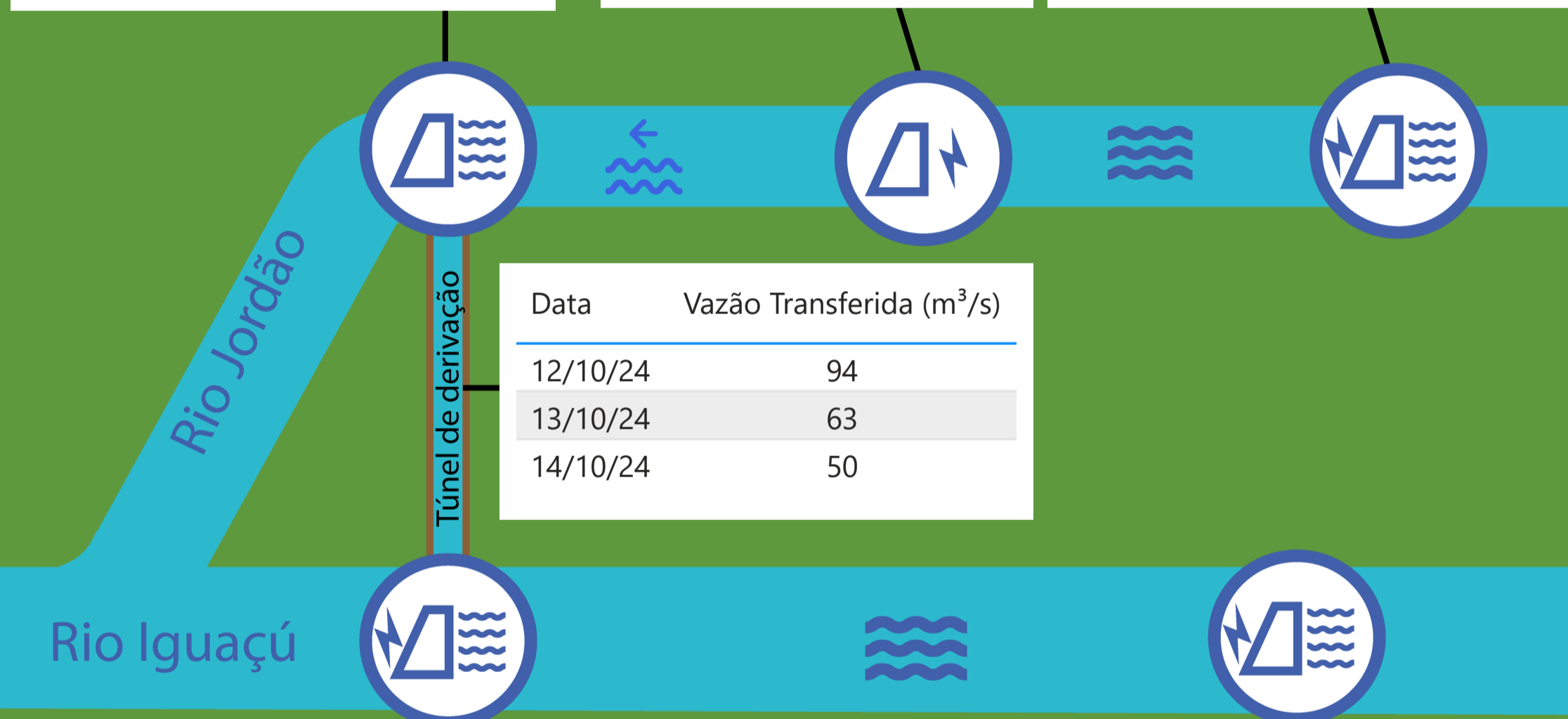
Santa Clara			
Data	V.U. (%)	Aflu (m³/s)	Deflu (m³/s)
12/10/24	42,48	131	25
13/10/24	46,21	128	15
14/10/24	47,85	96	46

UHE Itaipu Hotel Cataratas	
Data	Q diária (m³/s)
12/10/24	2.072
13/10/24	1.449
14/10/24	1.384
15/10/24	1.288

Atualizado em:
15/10/24 09:00

Salto Caxias		
Data	Aflu (m³/s)	Deflu (m³/s)
12/10/24	1.421	771
13/10/24	1.245	704
14/10/24	1.234	1.075

Salto Osório		
Data	Aflu (m³/s)	Deflu (m³/s)
12/10/24	637	605
13/10/24	407	407
14/10/24	478	612



Data	Vazão Transferida (m³/s)
12/10/24	94
13/10/24	63
14/10/24	50

Rio Paraná

Baixo Iguaçu		
Data	Aflu (m³/s)	Deflu (m³/s)
12/10/24	1.005	1.019
13/10/24	1.043	1.009
14/10/24	1.005	1.019

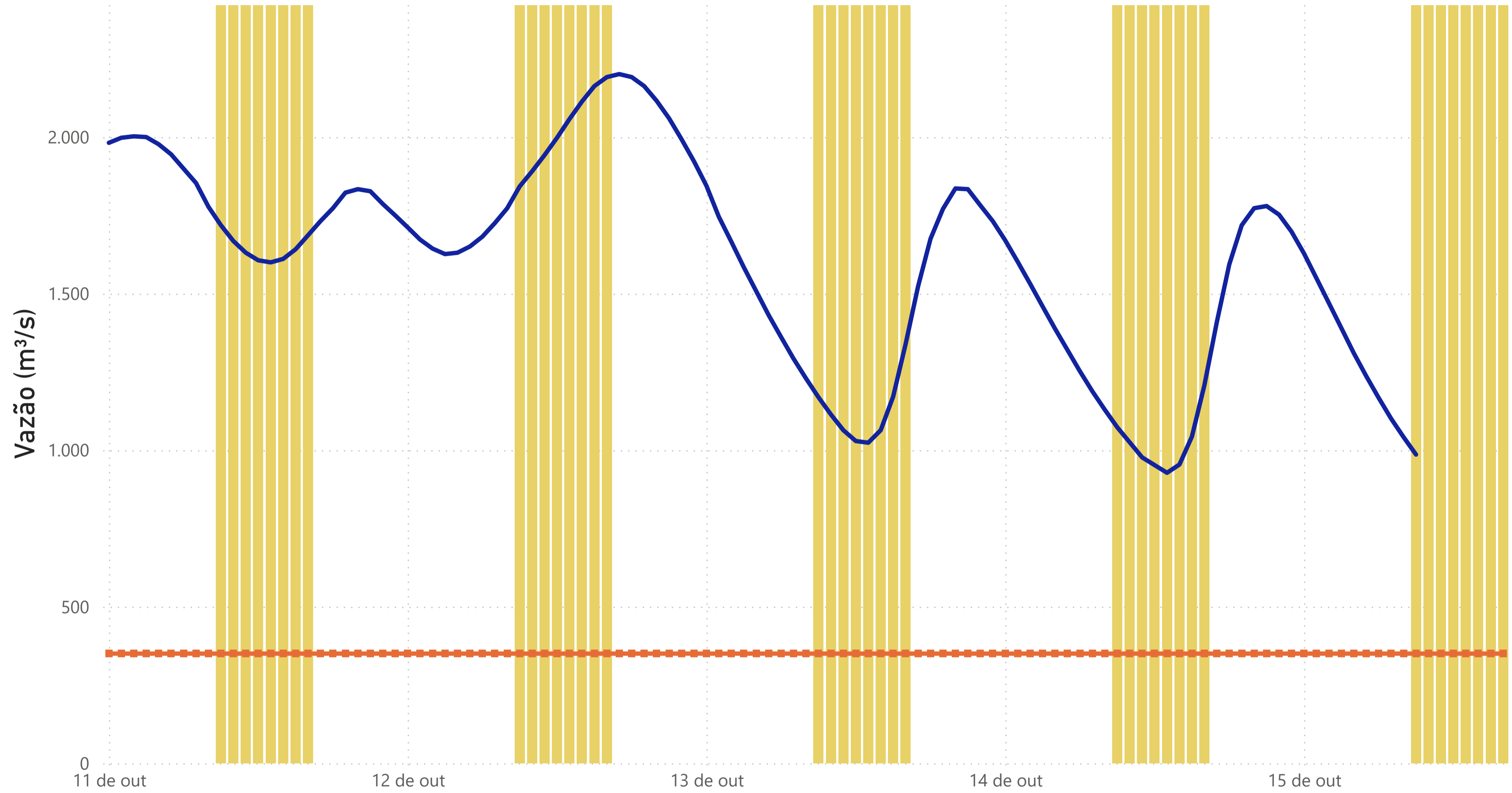
Salto Santiago			
Data	V.U. (%)	Aflu (m³/s)	Deflu (m³/s)
12/10/24	85,43	697	491
13/10/24	85,53	399	353
14/10/24	85,77	540	426

Segredo			
Data	V.U. (%)	Aflu (m³/s)	Deflu (m³/s)
12/10/24	57,64	569	343
13/10/24	61,68	357	240
14/10/24	65,95	615	474

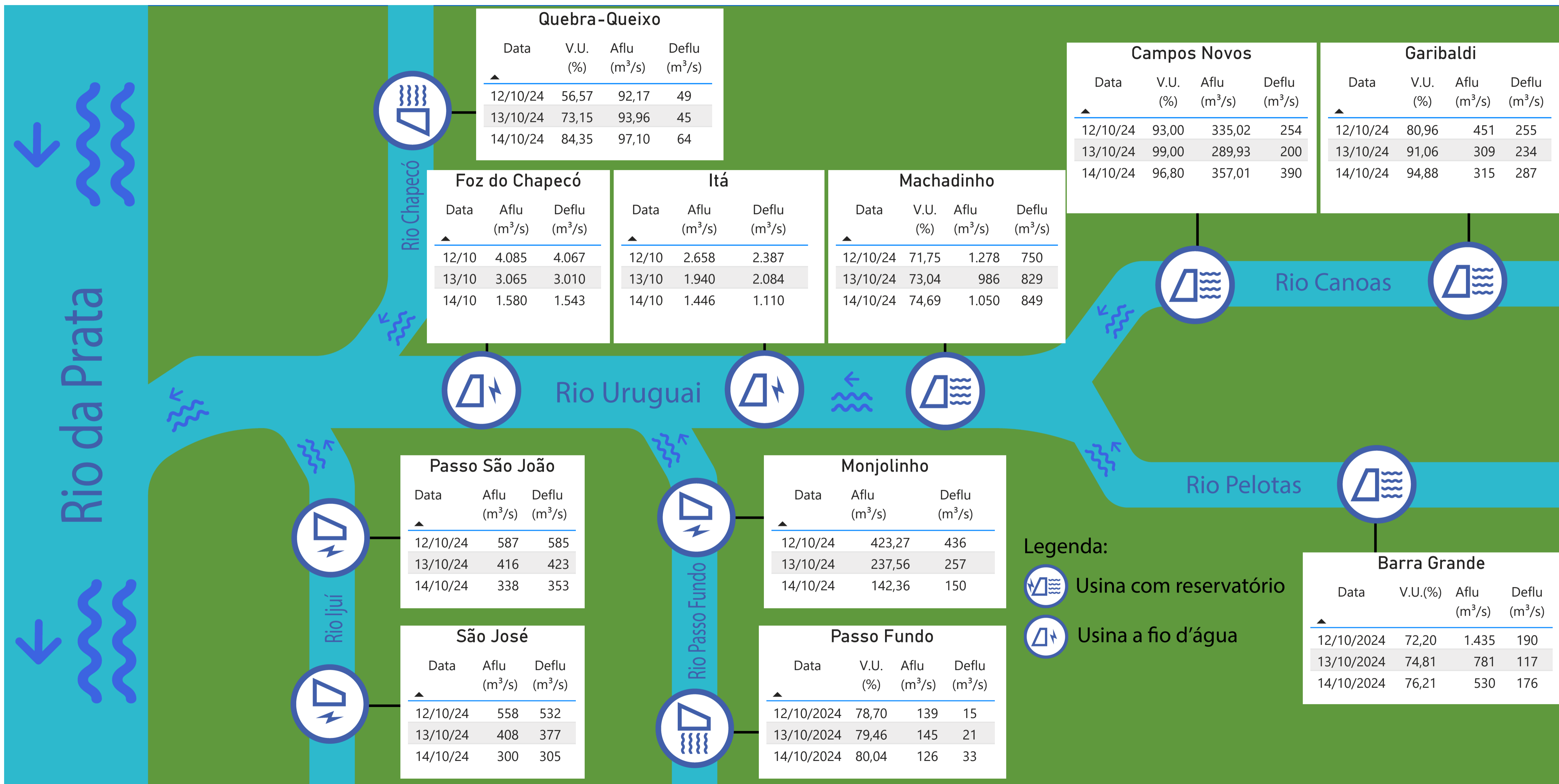
Foz do Areia			
Data	V.U. (%)	Aflu (m³/s)	Deflu (m³/s)
12/10/24	36,29	974	199
13/10/24	38,42	1.049	110
14/10/24	39,40	911	480

Acompanhamento dos reservatórios da Bacia do rio Iguaçu

Estação Fluviométrica - Hotel Cataratas



● Funcionamento do Parque Nacional do Iguaçu (das 9h às 16h) ● Vazão (m³/s) ■ Vazão mínima para beleza cênica (350 m³/s)



Legenda:
 Usina com reservatório
 Usina a fio d'água