




Gostaríamos de saber qual a sua opinião quanto a esse boletim. Assim, você nos ajuda a melhorar os nossos produtos. Basta clicar [aqui](#) e responder a 2 perguntas. Obrigado!

Legenda:

-  Usina com reservatório
-  Usina a fio d'água
-  Estação fluviométrica

Jordão			
Data	V.U. (%)	Aflu (m³/s)	Deflu (m³/s)
26/05/24	77,53	72	11
27/05/24	75,94	79	11
28/05/24	72,08	72	11

Fundão		
Data	Aflu (m³/s)	Deflu (m³/s)
26/05/24	21	21
27/05/24	28	31
28/05/24	29	25

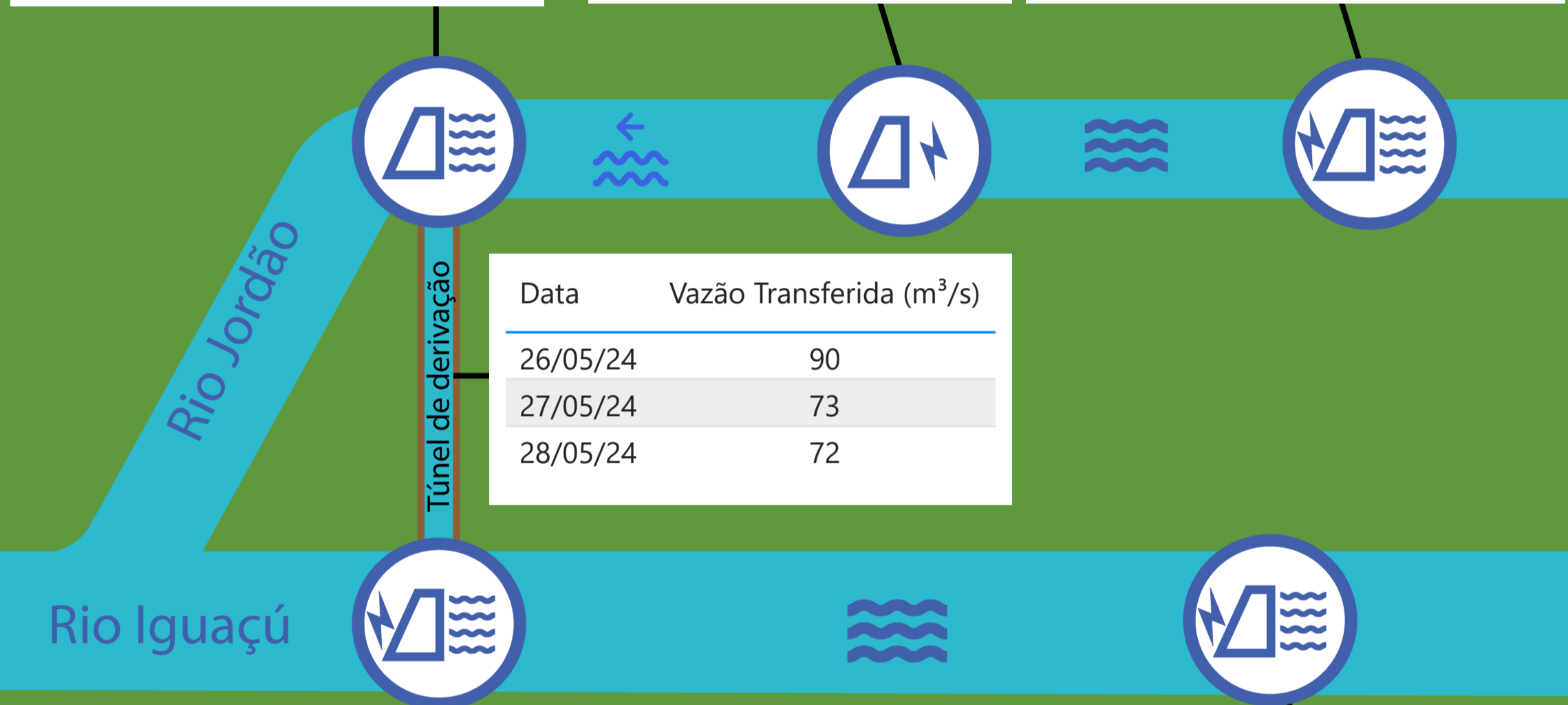
Santa Clara			
Data	V.U. (%)	Aflu (m³/s)	Deflu (m³/s)
26/05/24	84,71	171	19
27/05/24	88,68	138	18
28/05/24	93,94	175	16

Hotel Cataratas	
Data	Q diária (m³/s)
26/05/24	1.864
27/05/24	1.470
28/05/24	2.152
29/05/24	

Atualizado em:
28/05/24 10:00

Salto Caxias		
Data	Aflu (m³/s)	Deflu (m³/s)
26/05/24	1.038	943
27/05/24	2.322	2.211
28/05/24	3.479	3.431

Salto Osório		
Data	Aflu (m³/s)	Deflu (m³/s)
26/05/24	247	222
27/05/24	1.846	1.635
28/05/24	2.866	2.769



Data	Vazão Transferida (m³/s)
26/05/24	90
27/05/24	73
28/05/24	72

Baixo Iguaçu		
Data	Aflu (m³/s)	Deflu (m³/s)
26/05/24	990	1.025
27/05/24	2.039	2.046
28/05/24	3.037	3.089

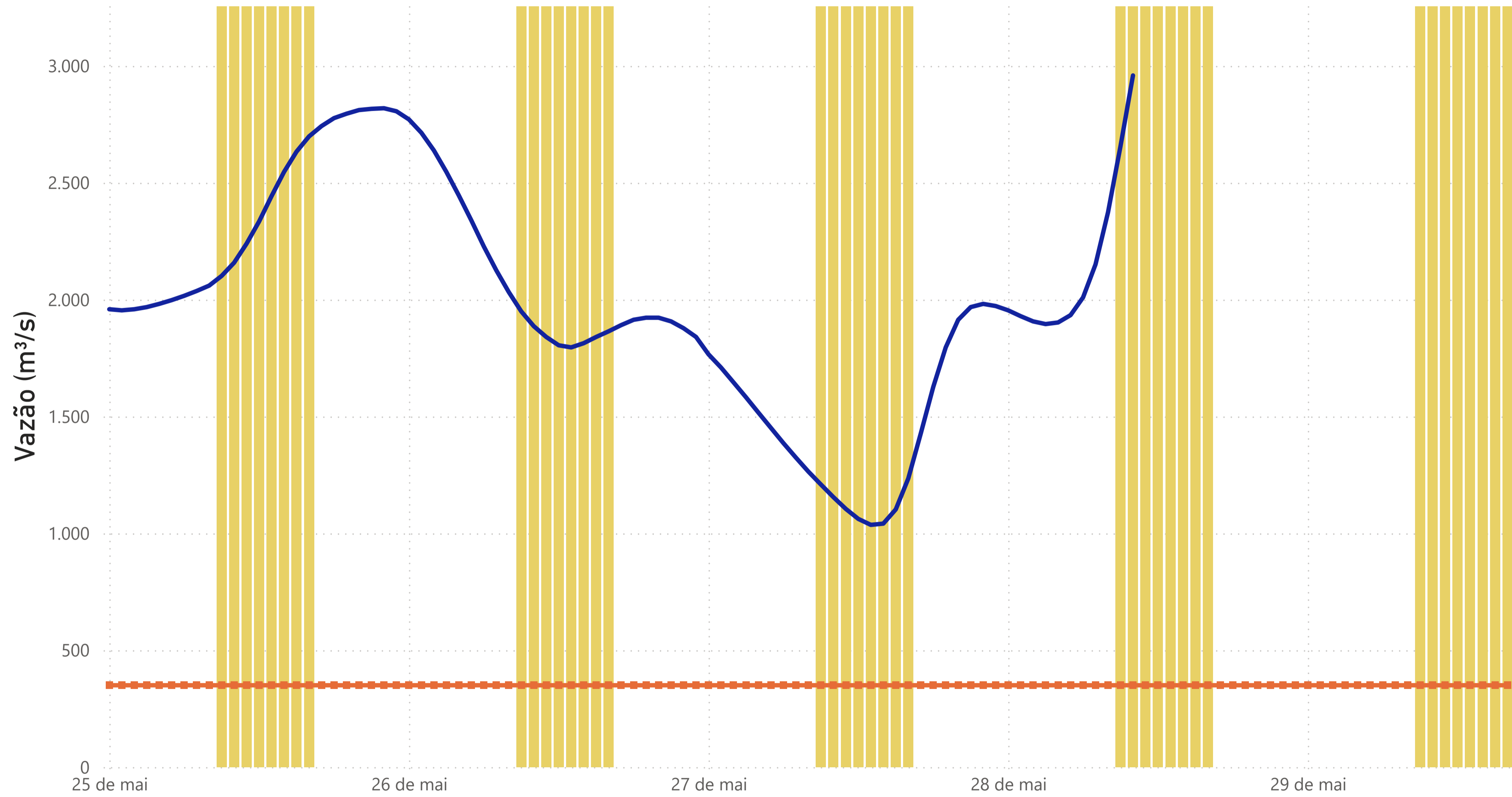
Salto Santiago			
Data	V.U. (%)	Aflu (m³/s)	Deflu (m³/s)
26/05/24	88,62	1.827	216
27/05/24	89,21	1.958	1.680
28/05/24	88,57	2.423	2.724

Segredo			
Data	V.U. (%)	Aflu (m³/s)	Deflu (m³/s)
26/05/24	101,67	1.673	1.643
27/05/24	98,35	1.539	1.758
28/05/24	99,38	2.149	2.174

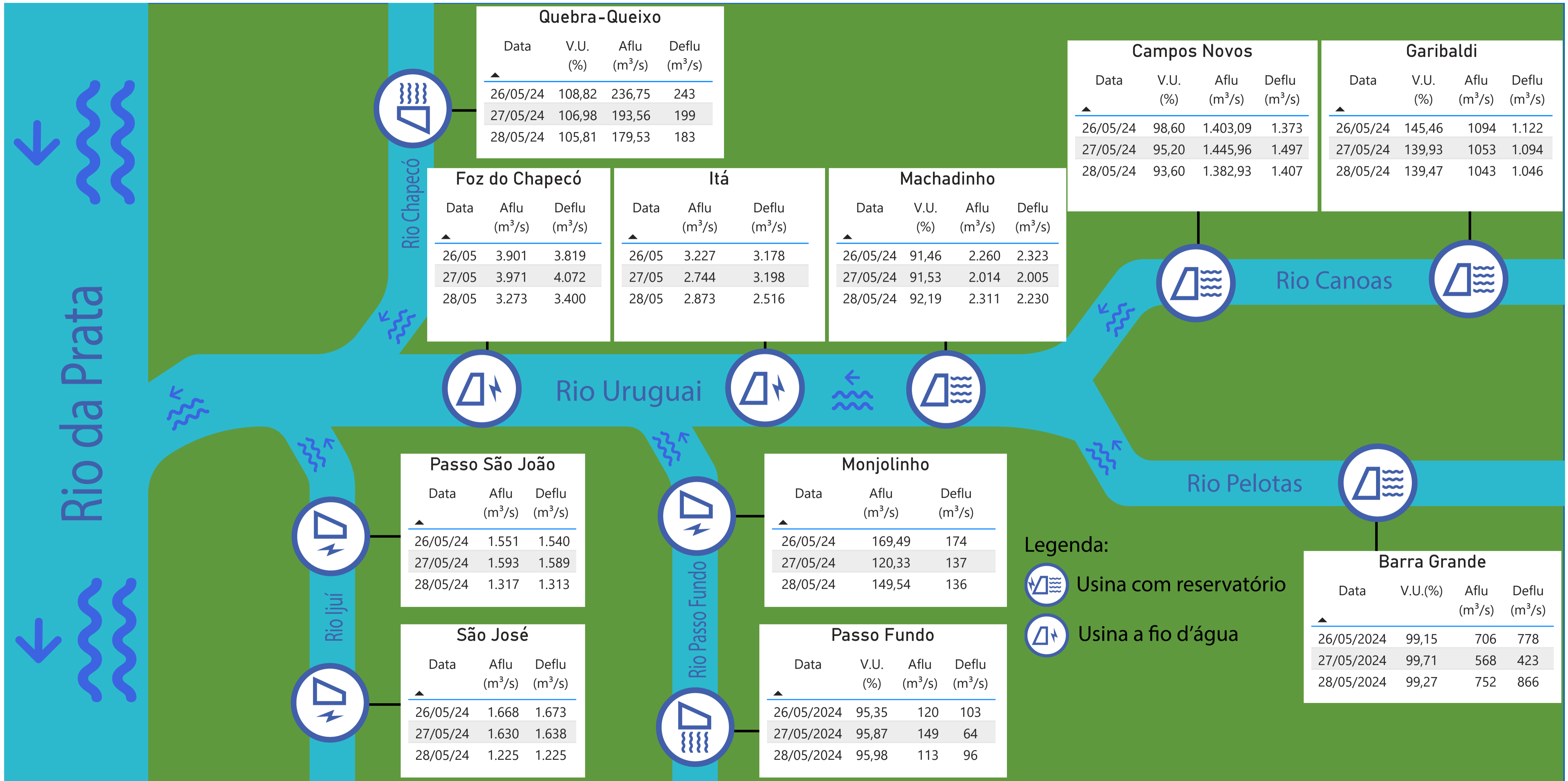
Foz do Areia			
Data	V.U. (%)	Aflu (m³/s)	Deflu (m³/s)
26/05/24	96,60	1.614	1.274
27/05/24	97,39	1.514	1.168
28/05/24	97,07	1.613	1.755

Acompanhamento dos reservatórios da Bacia do rio Iguaçu

Estação Fluviométrica Hotel Cataratas



● Funcionamento do Parque Nacional do Iguaçu (das 9h às 16h) ● Vazão (m³/s) ■ Vazão mínima para beleza cênica (350 m³/s)



Legenda:
 Usina com reservatório
 Usina a fio d'água