




Gostaríamos de saber qual a sua opinião quanto a esse boletim. Assim, você nos ajuda a melhorar os nossos produtos. Basta clicar [aqui](#) e responder a 2 perguntas. Obrigado!

Legenda:

-  Usina com reservatório
-  Usina a fio d'água
-  Estação fluviométrica

| Jordão | | | |
|----------|----------|-------------|--------------|
| Data | V.U. (%) | Aflu (m³/s) | Deflu (m³/s) |
| 24/05/24 | 90,79 | 166 | 11 |
| 25/05/24 | 87,50 | 105 | 11 |
| 26/05/24 | 77,40 | 72 | 11 |

| Fundão | | |
|----------|-------------|--------------|
| Data | Aflu (m³/s) | Deflu (m³/s) |
| 24/05/24 | 41 | 43 |
| 25/05/24 | 44 | 45 |
| 26/05/24 | 21 | 21 |

| Santa Clara | | | |
|-------------|----------|-------------|--------------|
| Data | V.U. (%) | Aflu (m³/s) | Deflu (m³/s) |
| 24/05/24 | 72,35 | 287 | 28 |
| 25/05/24 | 79,70 | 262 | 39 |
| 26/05/24 | 84,71 | 171 | 19 |

| Hotel Cataratas | |
|-----------------|-----------------|
| Data | Q diária (m³/s) |
| 24/05/24 | 1.808 |
| 25/05/24 | 2.360 |
| 26/05/24 | 2.079 |
| 27/05/24 | 1.485 |

Atualizado em:
27/05/24 09:00

| Salto Caxias | | |
|--------------|-------------|--------------|
| Data | Aflu (m³/s) | Deflu (m³/s) |
| 24/05/24 | 1.530 | 1.689 |
| 25/05/24 | 1.626 | 1.403 |
| 26/05/24 | 1.038 | 943 |

| Salto Osório | | |
|--------------|-------------|--------------|
| Data | Aflu (m³/s) | Deflu (m³/s) |
| 24/05/24 | 762 | 756 |
| 25/05/24 | 606 | 721 |
| 26/05/24 | 247 | 222 |

| Data | Vazão Transferida (m³/s) |
|----------|--------------------------|
| 24/05/24 | 91 |
| 25/05/24 | 104 |
| 26/05/24 | 90 |

| Baixo Iguaçu | | |
|--------------|-------------|--------------|
| Data | Aflu (m³/s) | Deflu (m³/s) |
| 24/05/24 | 1.597 | 1.660 |
| 25/05/24 | 1.642 | 1.618 |
| 26/05/24 | 990 | 1.025 |

| Salto Santiago | | | |
|----------------|----------|-------------|--------------|
| Data | V.U. (%) | Aflu (m³/s) | Deflu (m³/s) |
| 24/05/24 | 81,14 | 2.212 | 581 |
| 25/05/24 | 85,24 | 2.494 | 544 |
| 26/05/24 | 88,62 | 1.827 | 216 |

| Segredo | | | |
|----------|----------|-------------|--------------|
| Data | V.U. (%) | Aflu (m³/s) | Deflu (m³/s) |
| 24/05/24 | 99,59 | 1.754 | 1.844 |
| 25/05/24 | 98,97 | 2.061 | 2.193 |
| 26/05/24 | 100,83 | 1.636 | 1.643 |

| Foz do Areia | | | |
|--------------|----------|-------------|--------------|
| Data | V.U. (%) | Aflu (m³/s) | Deflu (m³/s) |
| 24/05/24 | 95,34 | 1.665 | 804 |
| 25/05/24 | 95,83 | 1.675 | 1.460 |
| 26/05/24 | 96,43 | 1.535 | 1.274 |

Rio Paraná

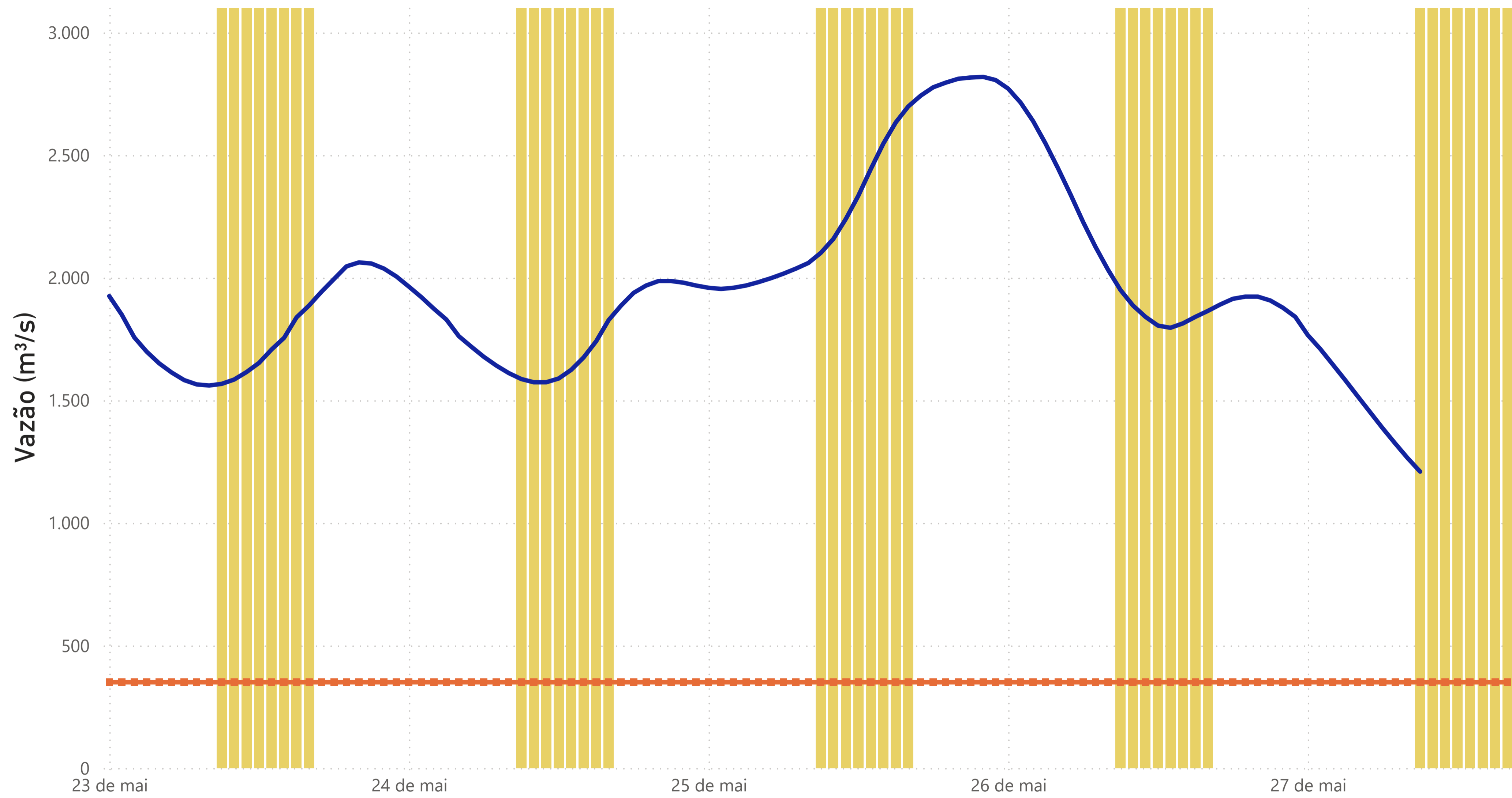
Rio Iguaçu

Rio Jordão

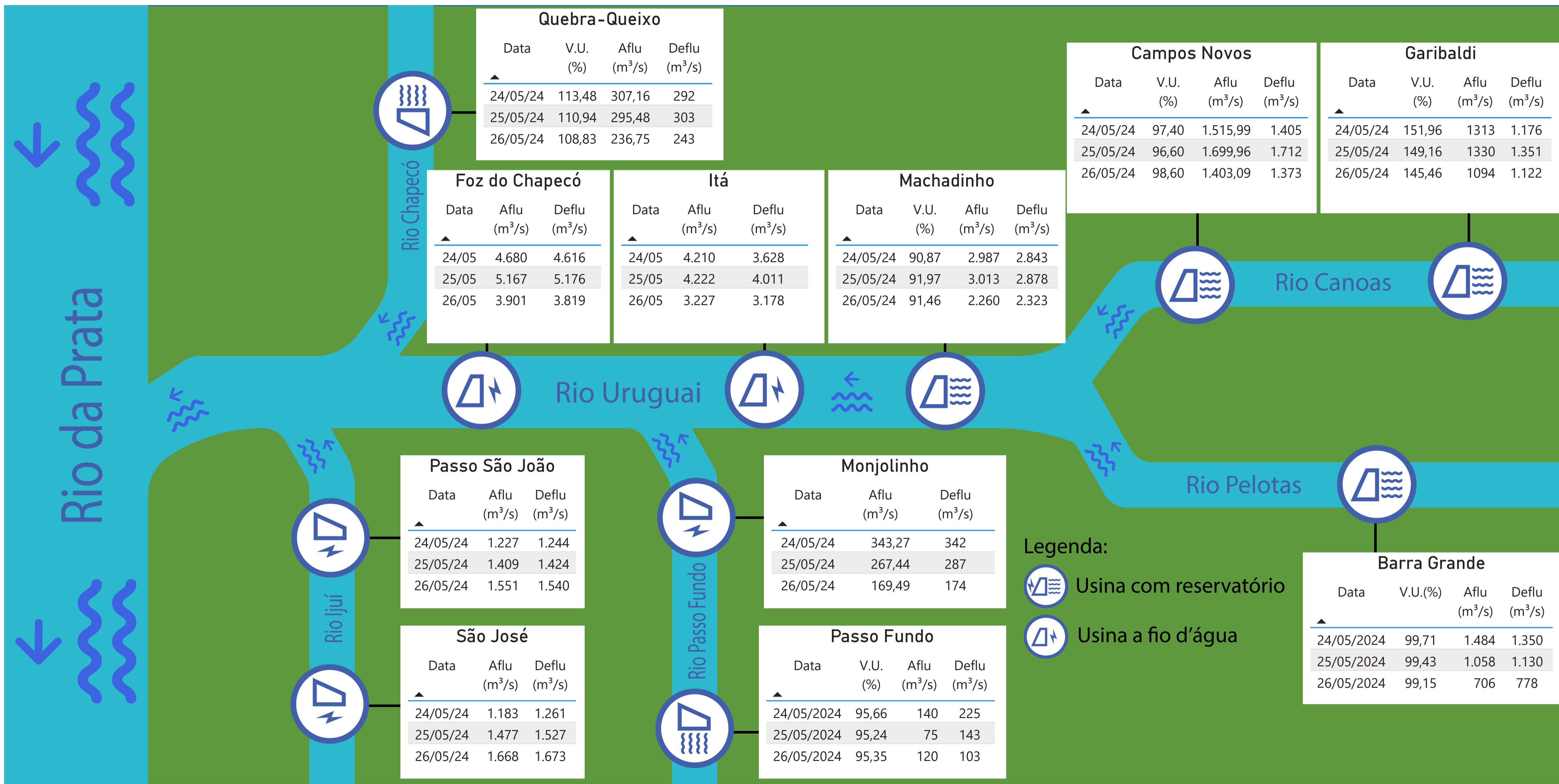
Túnel de derivação

Acompanhamento dos reservatórios da Bacia do rio Iguaçu

Estação Fluviométrica Hotel Cataratas



● Funcionamento do Parque Nacional do Iguaçu (das 9h às 16h) ● Vazão (m³/s) ■ Vazão mínima para beleza cênica (350 m³/s)



Quebra-Queixo

| Data | V.U. (%) | Aflu (m³/s) | Deflu (m³/s) |
|----------|----------|-------------|--------------|
| 24/05/24 | 113,48 | 307,16 | 292 |
| 25/05/24 | 110,94 | 295,48 | 303 |
| 26/05/24 | 108,83 | 236,75 | 243 |

Campos Novos

| Data | V.U. (%) | Aflu (m³/s) | Deflu (m³/s) |
|----------|----------|-------------|--------------|
| 24/05/24 | 97,40 | 1.515,99 | 1.405 |
| 25/05/24 | 96,60 | 1.699,96 | 1.712 |
| 26/05/24 | 98,60 | 1.403,09 | 1.373 |

Garibaldi

| Data | V.U. (%) | Aflu (m³/s) | Deflu (m³/s) |
|----------|----------|-------------|--------------|
| 24/05/24 | 151,96 | 1313 | 1.176 |
| 25/05/24 | 149,16 | 1330 | 1.351 |
| 26/05/24 | 145,46 | 1094 | 1.122 |

Foz do Chapecó

| Data | Aflu (m³/s) | Deflu (m³/s) |
|-------|-------------|--------------|
| 24/05 | 4.680 | 4.616 |
| 25/05 | 5.167 | 5.176 |
| 26/05 | 3.901 | 3.819 |

Itá

| Data | Aflu (m³/s) | Deflu (m³/s) |
|-------|-------------|--------------|
| 24/05 | 4.210 | 3.628 |
| 25/05 | 4.222 | 4.011 |
| 26/05 | 3.227 | 3.178 |

Machadinho

| Data | V.U. (%) | Aflu (m³/s) | Deflu (m³/s) |
|----------|----------|-------------|--------------|
| 24/05/24 | 90,87 | 2.987 | 2.843 |
| 25/05/24 | 91,97 | 3.013 | 2.878 |
| 26/05/24 | 91,46 | 2.260 | 2.323 |

Passo São João

| Data | Aflu (m³/s) | Deflu (m³/s) |
|----------|-------------|--------------|
| 24/05/24 | 1.227 | 1.244 |
| 25/05/24 | 1.409 | 1.424 |
| 26/05/24 | 1.551 | 1.540 |

Monjolinho

| Data | Aflu (m³/s) | Deflu (m³/s) |
|----------|-------------|--------------|
| 24/05/24 | 343,27 | 342 |
| 25/05/24 | 267,44 | 287 |
| 26/05/24 | 169,49 | 174 |

São José

| Data | Aflu (m³/s) | Deflu (m³/s) |
|----------|-------------|--------------|
| 24/05/24 | 1.183 | 1.261 |
| 25/05/24 | 1.477 | 1.527 |
| 26/05/24 | 1.668 | 1.673 |

Passo Fundo

| Data | V.U. (%) | Aflu (m³/s) | Deflu (m³/s) |
|------------|----------|-------------|--------------|
| 24/05/2024 | 95,66 | 140 | 225 |
| 25/05/2024 | 95,24 | 75 | 143 |
| 26/05/2024 | 95,35 | 120 | 103 |

Barra Grande

| Data | V.U.(%) | Aflu (m³/s) | Deflu (m³/s) |
|------------|---------|-------------|--------------|
| 24/05/2024 | 99,71 | 1.484 | 1.350 |
| 25/05/2024 | 99,43 | 1.058 | 1.130 |
| 26/05/2024 | 99,15 | 706 | 778 |

Legenda:
 Usina com reservatório
 Usina a fio d'água