

Gostaríamos de saber qual a sua opinião quanto a esse boletim. Assim, você nos ajuda a melhorar os nossos produtos. Basta clicar [aqui](#) e responder a 2 perguntas. Obrigado!

Legenda:

- Usina com reservatório
- Usina a fio d'água
- Estação fluviométrica

Data	V.U. (%)	Aflu (m³/s)	Deflu (m³/s)
20/05/24	73,76	78	11
21/05/24	68,00	63	11
22/05/24	64,52	55	11

Data	Aflu (m³/s)	Deflu (m³/s)
20/05/24	43	43
21/05/24	34	35
22/05/24	30	27

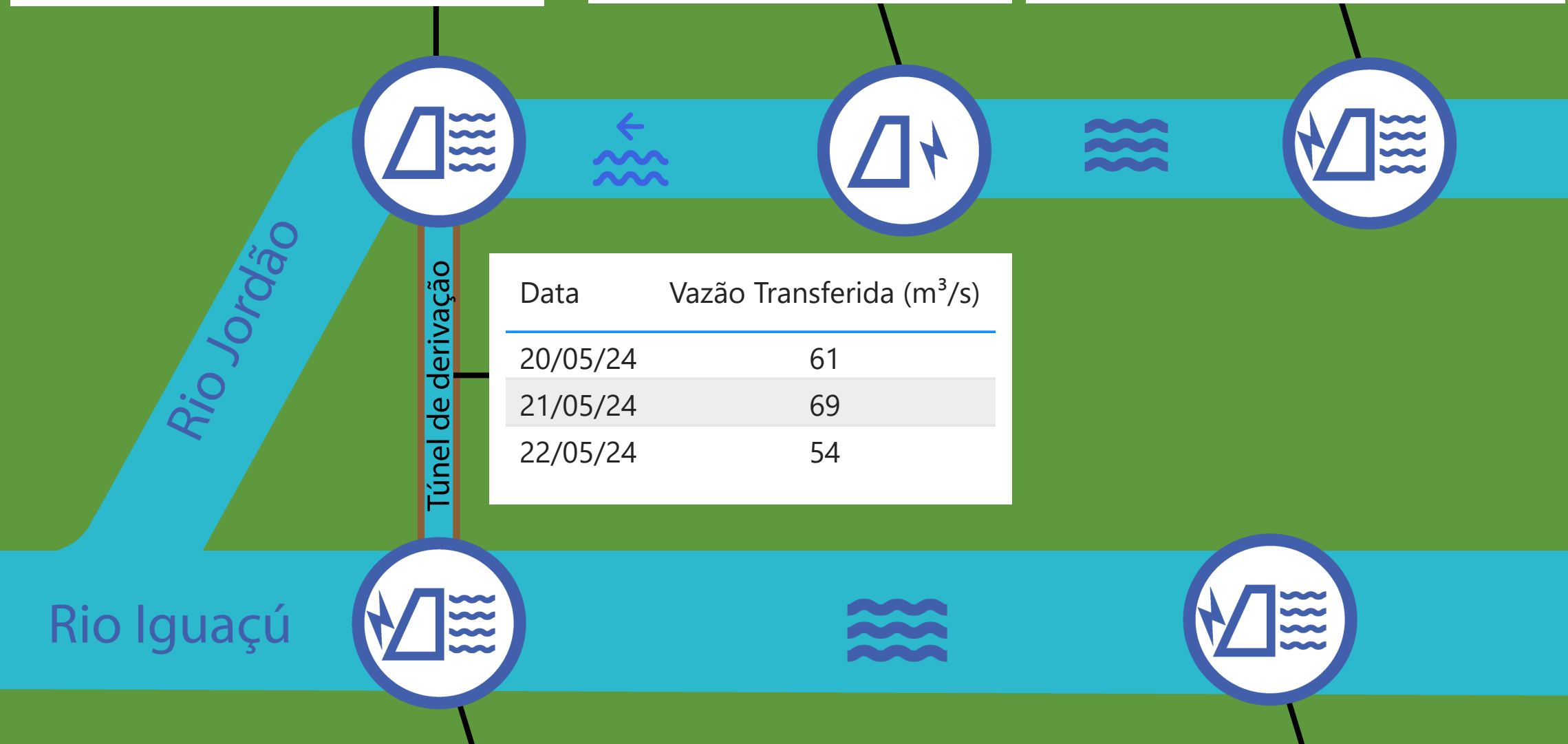
Data	V.U. (%)	Aflu (m³/s)	Deflu (m³/s)
20/05/24	61,74	60	46
21/05/24	62,32	46	29
22/05/24	62,83	43	27

Data	Q diária (m³/s)
20/05/24	1.376
21/05/24	1.774
22/05/24	2.200
23/05/24	1.677

Atualizado em:
23/05/24 09:00

Data	Aflu (m³/s)	Deflu (m³/s)
20/05/24	1.465	1.242
21/05/24	1.358	1.660
22/05/24	1.291	1.259

Data	Aflu (m³/s)	Deflu (m³/s)
20/05/24	611	611
21/05/24	488	456
22/05/24	619	651



Data	Vazão Transferida (m³/s)
20/05/24	61
21/05/24	69
22/05/24	54

Data	Aflu (m³/s)	Deflu (m³/s)
20/05/24	1.395	1.301
21/05/24	1.547	1.554
22/05/24	1.319	1.305

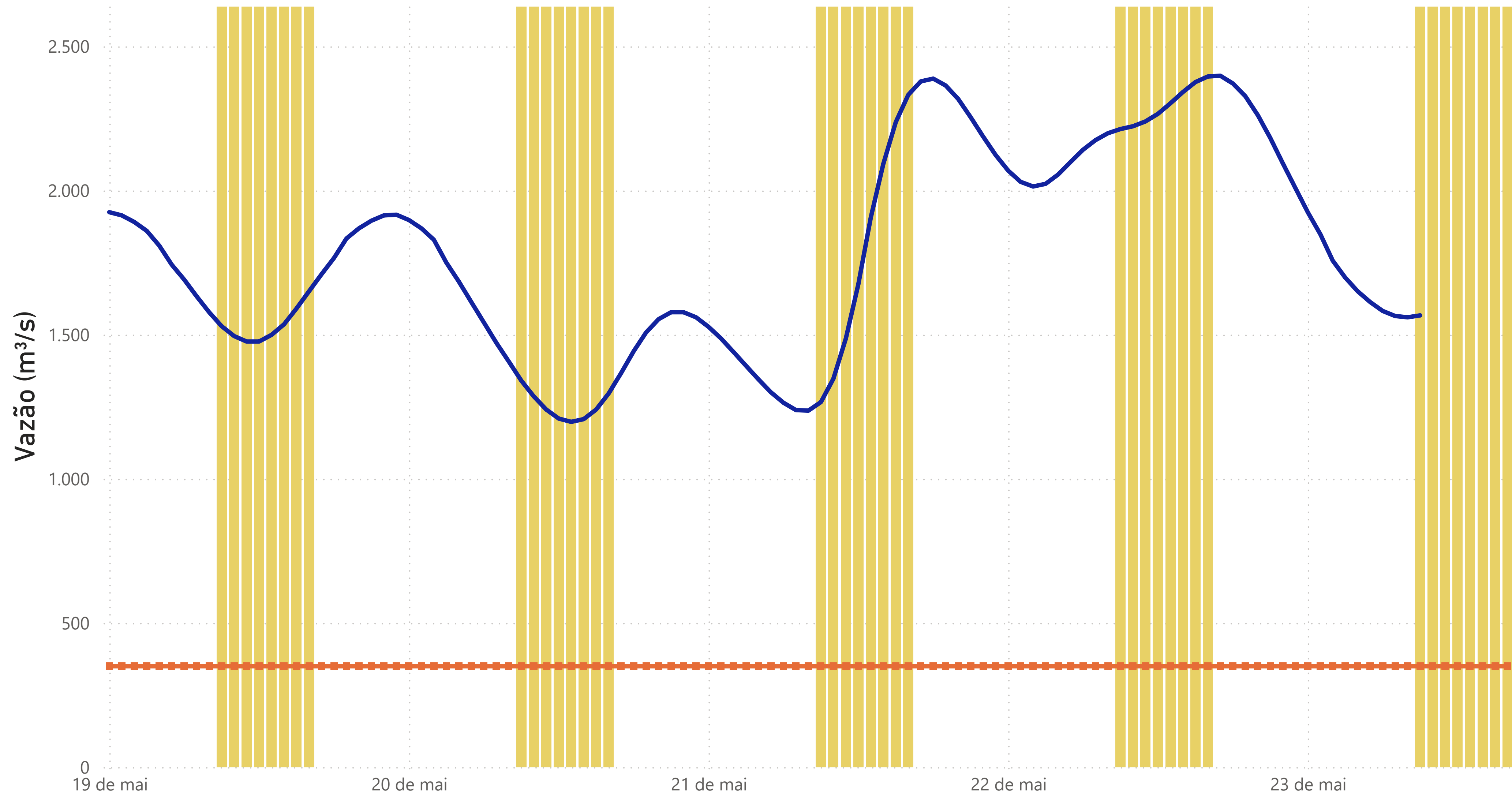
Data	V.U. (%)	Aflu (m³/s)	Deflu (m³/s)
20/05/24	75,58	843	514
21/05/24	76,83	1.058	463
22/05/24	76,97	661	595

Data	V.U. (%)	Aflu (m³/s)	Deflu (m³/s)
20/05/24	97,73	680	769
21/05/24	94,22	637	862
22/05/24	96,70	620	564

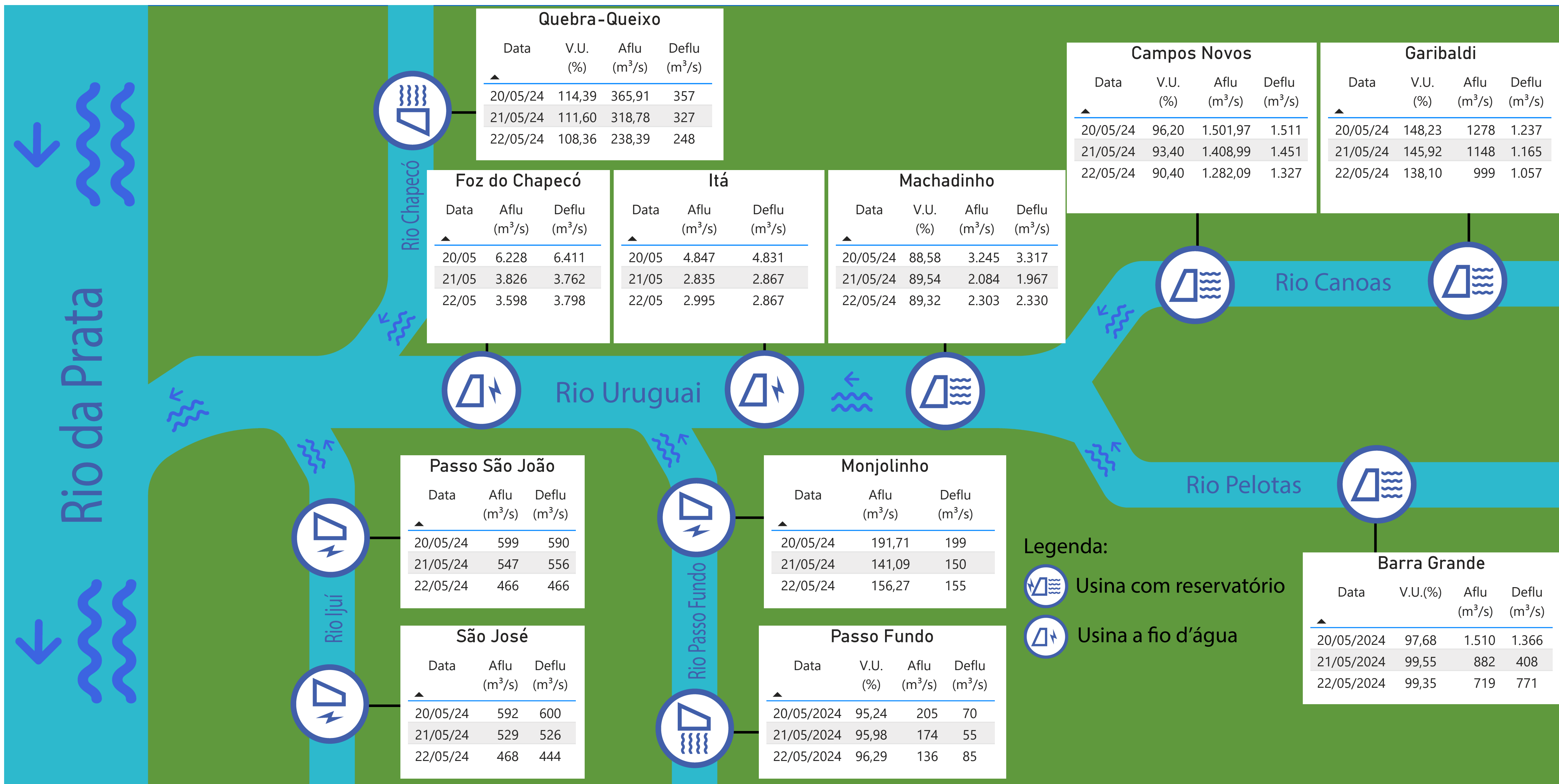
Data	V.U. (%)	Aflu (m³/s)	Deflu (m³/s)
20/05/24	90,07	1.058	344
21/05/24	91,52	990	352
22/05/24	92,56	926	466

Acompanhamento dos reservatórios da Bacia do rio Iguaçu

Estação Fluviométrica Hotel Cataratas



● Funcionamento do Parque Nacional do Iguaçu (das 9h às 16h) ● Vazão (m³/s) ■ Vazão mínima para beleza cênica (350 m³/s)



Quebra-Queixo

Data	V.U. (%)	Aflu (m³/s)	Deflu (m³/s)
20/05/24	114,39	365,91	357
21/05/24	111,60	318,78	327
22/05/24	108,36	238,39	248

Campos Novos

Data	V.U. (%)	Aflu (m³/s)	Deflu (m³/s)
20/05/24	96,20	1.501,97	1.511
21/05/24	93,40	1.408,99	1.451
22/05/24	90,40	1.282,09	1.327

Garibaldi

Data	V.U. (%)	Aflu (m³/s)	Deflu (m³/s)
20/05/24	148,23	1278	1.237
21/05/24	145,92	1148	1.165
22/05/24	138,10	999	1.057

Foz do Chapecó

Data	Aflu (m³/s)	Deflu (m³/s)
20/05	6.228	6.411
21/05	3.826	3.762
22/05	3.598	3.798

Itá

Data	Aflu (m³/s)	Deflu (m³/s)
20/05	4.847	4.831
21/05	2.835	2.867
22/05	2.995	2.867

Machadinho

Data	V.U. (%)	Aflu (m³/s)	Deflu (m³/s)
20/05/24	88,58	3.245	3.317
21/05/24	89,54	2.084	1.967
22/05/24	89,32	2.303	2.330

Passo São João

Data	Aflu (m³/s)	Deflu (m³/s)
20/05/24	599	590
21/05/24	547	556
22/05/24	466	466

Monjolinho

Data	Aflu (m³/s)	Deflu (m³/s)
20/05/24	191,71	199
21/05/24	141,09	150
22/05/24	156,27	155

São José

Data	Aflu (m³/s)	Deflu (m³/s)
20/05/24	592	600
21/05/24	529	526
22/05/24	468	444

Passo Fundo

Data	V.U. (%)	Aflu (m³/s)	Deflu (m³/s)
20/05/2024	95,24	205	70
21/05/2024	95,98	174	55
22/05/2024	96,29	136	85

Barra Grande

Data	V.U.(%)	Aflu (m³/s)	Deflu (m³/s)
20/05/2024	97,68	1.510	1.366
21/05/2024	99,55	882	408
22/05/2024	99,35	719	771

Legenda:
 Usina com reservatório
 Usina a fio d'água