




Gostaríamos de saber qual a sua opinião quanto a esse boletim. Assim, você nos ajuda a melhorar os nossos produtos. Basta clicar [aqui](#) e responder a 2 perguntas. Obrigado!

Legenda:

-  Usina com reservatório
-  Usina a fio d'água
-  Estação fluviométrica

Jordão			
Data	V.U. (%)	Aflu (m³/s)	Deflu (m³/s)
13/05/24	91,70	139	11
14/05/24	102,26	182	23
15/05/24	85,60	78	12

Fundão		
Data	Aflu (m³/s)	Deflu (m³/s)
13/05/24	119	121
14/05/24	153	158
15/05/24	52	50

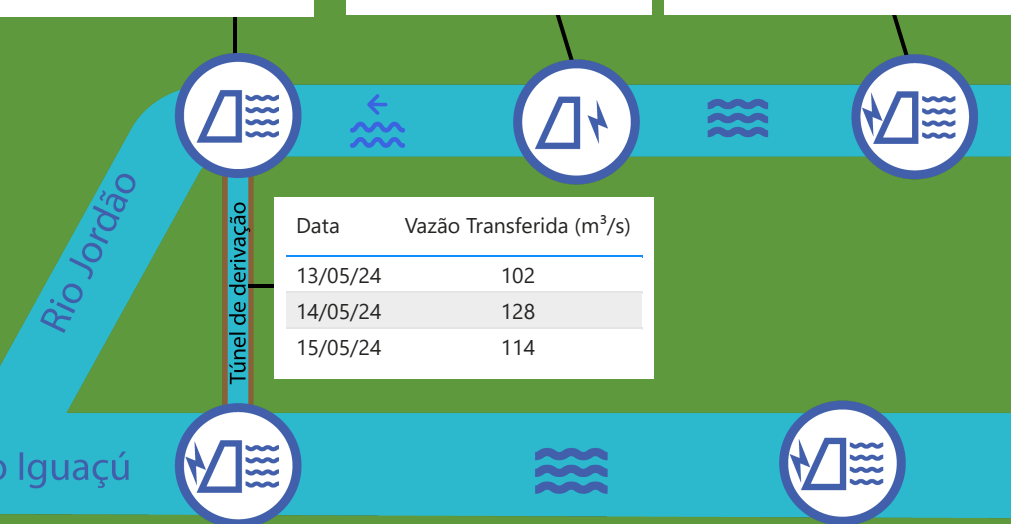
Santa Clara			
Data	V.U. (%)	Aflu (m³/s)	Deflu (m³/s)
13/05/24	64,05	39	107
14/05/24	60,58	48	153
15/05/24	60,58	42	42

UHE Itaipu Hotel Cataratas	
Data	Q diária (m³/s)
13/05/24	1.321
14/05/24	1.757
15/05/24	1.944
16/05/24	1.405

Atualizado em:
16/05/24 08:00

Salto Caxias		
Data	Aflu (m³/s)	Deflu (m³/s)
13/05/24	1.285	1.253
14/05/24	1.374	1.549
15/05/24	991	1.071

Salto Osório		
Data	Aflu (m³/s)	Deflu (m³/s)
13/05/24	725	789
14/05/24	893	854
15/05/24	407	554



Data	Vazão Transferida (m³/s)
13/05/24	102
14/05/24	128
15/05/24	114

Baixo Iguaçu		
Data	Aflu (m³/s)	Deflu (m³/s)
13/05/24	1.334	1.293
14/05/24	1.466	1.490
15/05/24	1.061	1.041

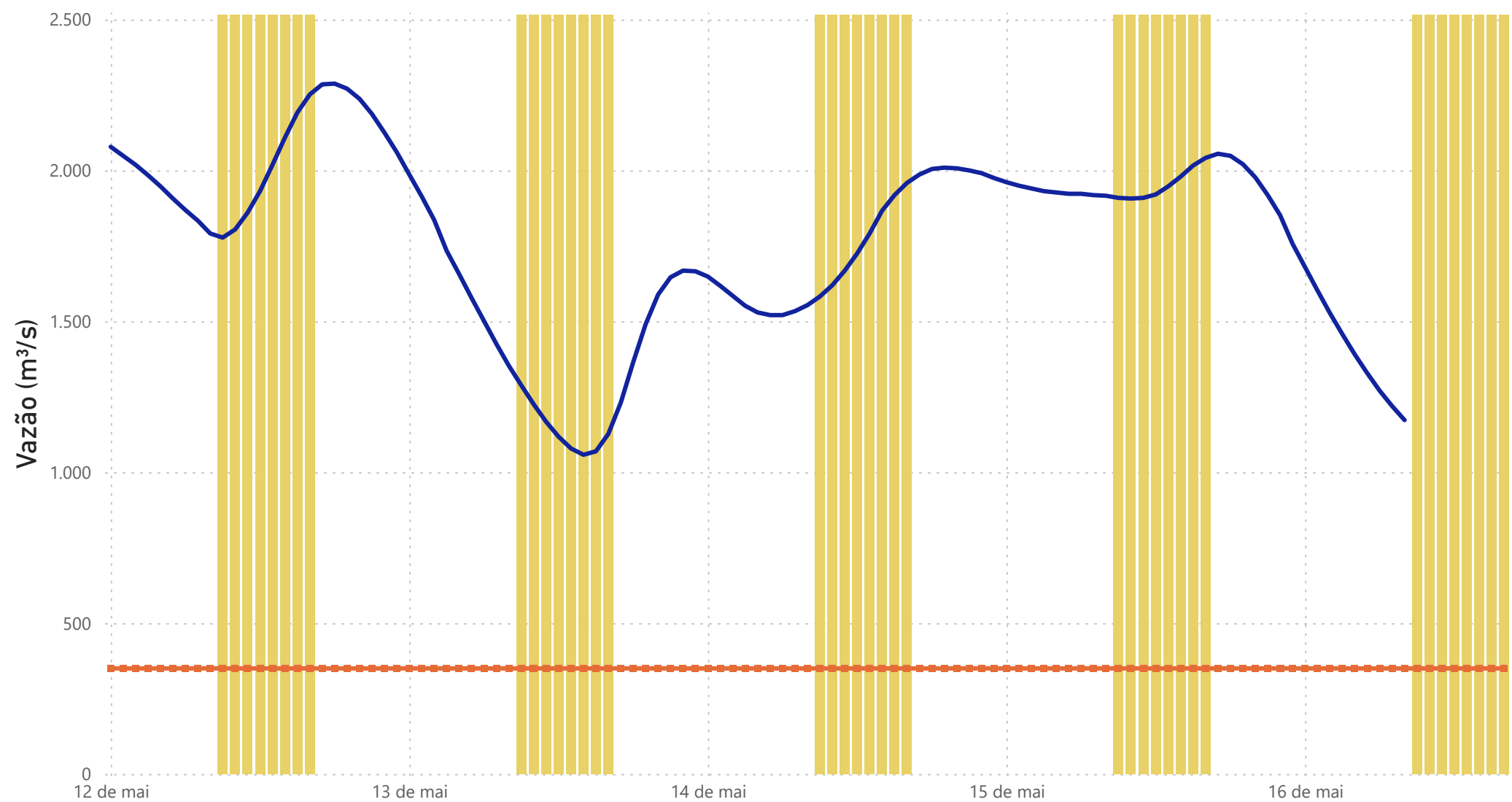
Salto Santiago			
Data	V.U. (%)	Aflu (m³/s)	Deflu (m³/s)
13/05/24	71,82	990	709
14/05/24	72,55	1.126	779
15/05/24	72,69	474	409

Segredo			
Data	V.U. (%)	Aflu (m³/s)	Deflu (m³/s)
13/05/24	93,81	812	950
14/05/24	87,82	649	1.043
15/05/24	91,54	512	460

Foz do Areia			
Data	V.U. (%)	Aflu (m³/s)	Deflu (m³/s)
13/05/24	86,74	534	606
14/05/24	86,87	507	449
15/05/24	87,23	483	324

Acompanhamento dos reservatórios da Bacia do rio Iguaçu

Estação Fluviométrica UHE Itaipu Hotel Cataratas



● Funcionamento do Parque Nacional do Iguaçu (das 9h às 16h) ● Vazão (m³/s) ■ Vazão mínima para beleza cênica (350 m³/s)

