




Gostaríamos de saber qual a sua opinião quanto a esse boletim. Assim, você nos ajuda a melhorar os nossos produtos. Basta clicar [aqui](#) e responder a 2 perguntas. Obrigado!

Legenda:

-  Usina com reservatório
-  Usina a fio d'água
-  Estação fluviométrica

| Jordão | | | |
|----------|----------|-------------|--------------|
| Data | V.U. (%) | Aflu (m³/s) | Deflu (m³/s) |
| 17/06/24 | 93,01 | 151 | 11 |
| 18/06/24 | 102,94 | 182 | 28 |
| 19/06/24 | 103,23 | 195 | 65 |

| Fundão | | |
|----------|-------------|--------------|
| Data | Aflu (m³/s) | Deflu (m³/s) |
| 17/06/24 | 124 | 121 |
| 18/06/24 | 141 | 141 |
| 19/06/24 | 142 | 142 |

| Santa Clara | | | |
|-------------|----------|-------------|--------------|
| Data | V.U. (%) | Aflu (m³/s) | Deflu (m³/s) |
| 17/06/24 | 81,81 | 51 | 126 |
| 18/06/24 | 78,43 | 49 | 152 |
| 19/06/24 | 75,08 | 51 | 153 |

| UHE Itaipu Hotel Cataratas | |
|----------------------------|-----------------|
| Data | Q diária (m³/s) |
| 17/06/24 | 1.478 |
| 18/06/24 | 2.683 |
| 19/06/24 | 3.121 |
| 20/06/24 | 3.156 |

Atualizado em:
20/06/24 09:00

| Salto Caxias | | |
|--------------|-------------|--------------|
| Data | Aflu (m³/s) | Deflu (m³/s) |
| 17/06/24 | 1.689 | 1.927 |
| 18/06/24 | 2.179 | 2.020 |
| 19/06/24 | 2.296 | 2.026 |

| Salto Osório | | |
|--------------|-------------|--------------|
| Data | Aflu (m³/s) | Deflu (m³/s) |
| 17/06/24 | 1.366 | 1.174 |
| 18/06/24 | 1.470 | 1.406 |
| 19/06/24 | 1.476 | 1.476 |

| Túnel de derivação | |
|--------------------|--------------------------|
| Data | Vazão Transferida (m³/s) |
| 17/06/24 | 110 |
| 18/06/24 | 125 |
| 19/06/24 | 129 |

Rio Paraná

Rio Iguaçu

Rio Jordão

| Baixo Iguaçu | | |
|--------------|-------------|--------------|
| Data | Aflu (m³/s) | Deflu (m³/s) |
| 17/06/24 | 1.660 | 1.778 |
| 18/06/24 | 2.182 | 2.113 |
| 19/06/24 | 2.225 | 2.218 |

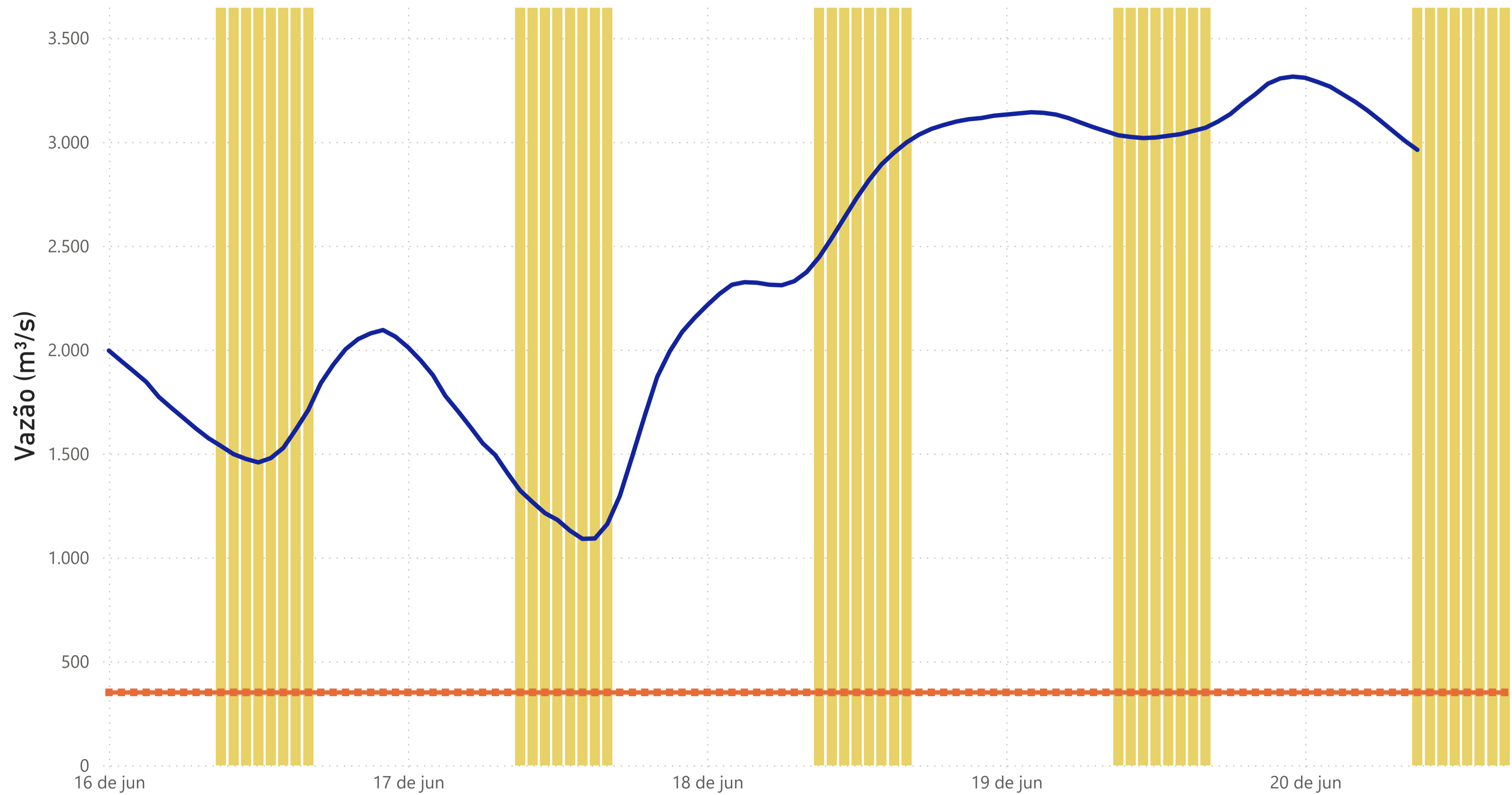
| Salto Santiago | | | |
|----------------|----------|-------------|--------------|
| Data | V.U. (%) | Aflu (m³/s) | Deflu (m³/s) |
| 17/06/24 | 87,31 | 1.261 | 1.330 |
| 18/06/24 | 87,84 | 1.703 | 1.449 |
| 19/06/24 | 87,80 | 1.461 | 1.484 |

| Segredo | | | |
|----------|----------|-------------|--------------|
| Data | V.U. (%) | Aflu (m³/s) | Deflu (m³/s) |
| 17/06/24 | 94,43 | 1.112 | 964 |
| 18/06/24 | 92,57 | 1.328 | 1.534 |
| 19/06/24 | 96,70 | 1.346 | 1.292 |

| Foz do Areia | | | |
|--------------|----------|-------------|--------------|
| Data | V.U. (%) | Aflu (m³/s) | Deflu (m³/s) |
| 17/06/24 | 91,48 | 441 | 886 |
| 18/06/24 | 89,67 | 402 | 1.203 |
| 19/06/24 | 87,79 | 409 | 1.235 |

Acompanhamento dos reservatórios da Bacia do rio Iguaçu

Estação Fluviométrica - Hotel Cataratas



● Funcionamento do Parque Nacional do Iguaçu (das 9h às 16h) ● Vazão (m³/s) ■ Vazão mínima para beleza cênica (350 m³/s)

