




Gostaríamos de saber qual a sua opinião quanto a esse boletim. Assim, você nos ajuda a melhorar os nossos produtos. Basta clicar [aqui](#) e responder a 2 perguntas. Obrigado!

Legenda:

-  Usina com reservatório
-  Usina a fio d'água
-  Estação fluviométrica

**UHE Itaipu Hotel Cataratas**

| Data     | Q diária (m³/s) |
|----------|-----------------|
| 16/06/24 | 1.820           |
| 17/06/24 | 1.559           |
| 18/06/24 | 2.683           |
| 19/06/24 | 3.090           |

Atualizado em:  
19/06/24 11:00

**Salto Caxias**

| Data     | Aflu (m³/s) | Deflu (m³/s) |
|----------|-------------|--------------|
| 16/06/24 | 1.180       | 1.037        |
| 17/06/24 | 1.689       | 1.927        |
| 18/06/24 | 2.179       | 2.020        |

**Salto Osório**

| Data     | Aflu (m³/s) | Deflu (m³/s) |
|----------|-------------|--------------|
| 16/06/24 | 1.020       | 969          |
| 17/06/24 | 1.366       | 1.174        |
| 18/06/24 | 1.470       | 1.406        |

**Jordão**

| Data     | V.U. (%) | Aflu (m³/s) | Deflu (m³/s) |
|----------|----------|-------------|--------------|
| 16/06/24 | 82,81    | 102         | 11           |
| 17/06/24 | 93,01    | 151         | 11           |
| 18/06/24 | 102,96   | 182         | 28           |

**Fundão**

| Data     | Aflu (m³/s) | Deflu (m³/s) |
|----------|-------------|--------------|
| 16/06/24 | 72          | 75           |
| 17/06/24 | 124         | 121          |
| 18/06/24 | 141         | 141          |

**Santa Clara**

| Data     | V.U. (%) | Aflu (m³/s) | Deflu (m³/s) |
|----------|----------|-------------|--------------|
| 16/06/24 | 84,29    | 53          | 76           |
| 17/06/24 | 81,81    | 51          | 126          |
| 18/06/24 | 78,43    | 49          | 152          |

**Túnel de derivação**

| Data     | Vazão Transferida (m³/s) |
|----------|--------------------------|
| 16/06/24 | 108                      |
| 17/06/24 | 110                      |
| 18/06/24 | 125                      |

Rio Paraná

Rio Jordão

Rio Iguaçu

**Baixo Iguaçu**

| Data     | Aflu (m³/s) | Deflu (m³/s) |
|----------|-------------|--------------|
| 16/06/24 | 1.101       | 1.087        |
| 17/06/24 | 1.660       | 1.778        |
| 18/06/24 | 2.182       | 2.113        |

**Salto Santiago**

| Data     | V.U. (%) | Aflu (m³/s) | Deflu (m³/s) |
|----------|----------|-------------|--------------|
| 16/06/24 | 87,46    | 1.092       | 1.023        |
| 17/06/24 | 87,31    | 1.261       | 1.330        |
| 18/06/24 | 87,84    | 1.703       | 1.449        |

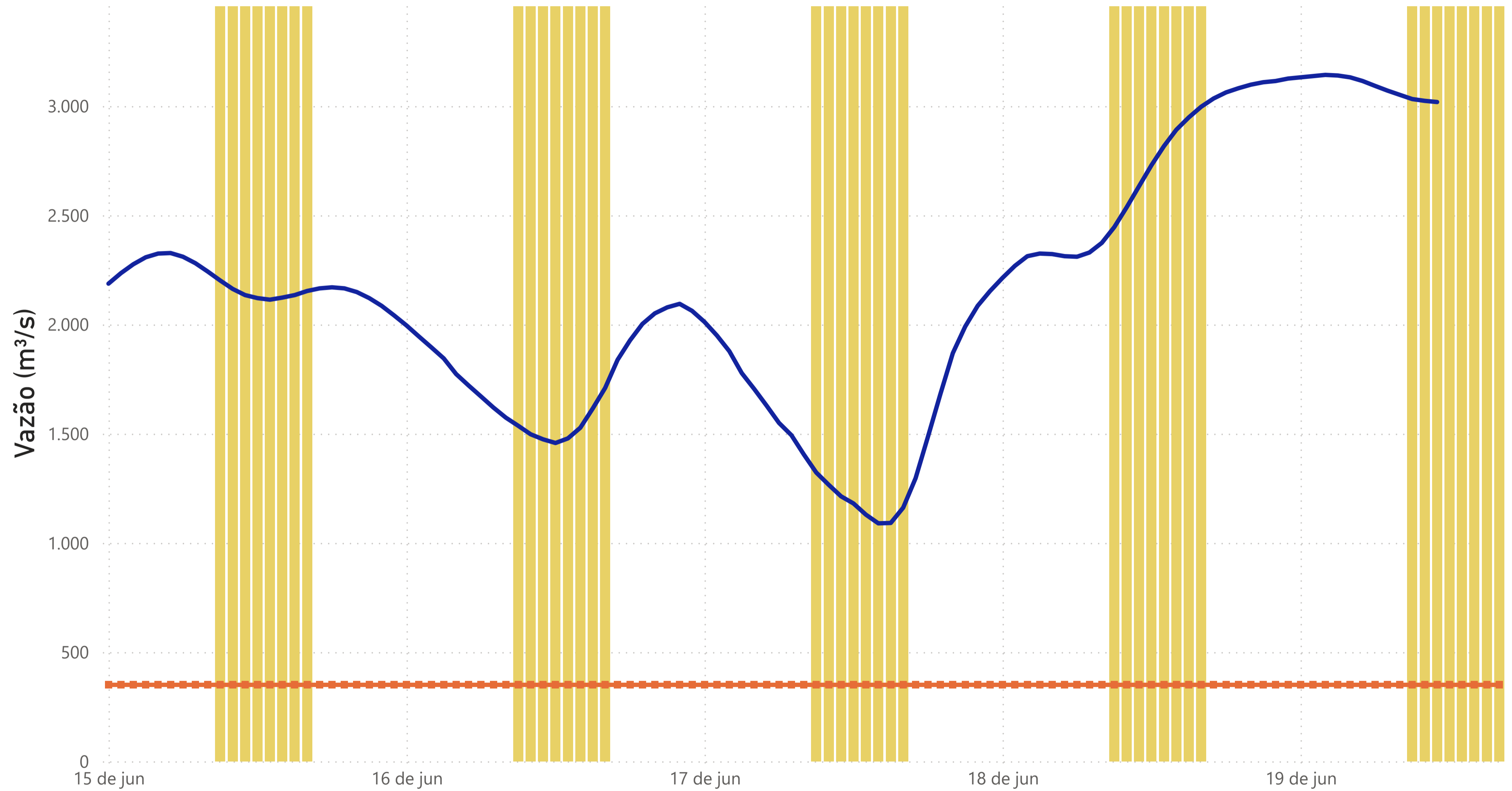
**Segredo**

| Data     | V.U. (%) | Aflu (m³/s) | Deflu (m³/s) |
|----------|----------|-------------|--------------|
| 16/06/24 | 88,65    | 637         | 1.066        |
| 17/06/24 | 94,43    | 1.112       | 964          |
| 18/06/24 | 92,57    | 1.328       | 1.534        |

**Foz do Areia**

| Data     | V.U. (%) | Aflu (m³/s) | Deflu (m³/s) |
|----------|----------|-------------|--------------|
| 16/06/24 | 92,50    | 416         | 520          |
| 17/06/24 | 91,48    | 441         | 886          |
| 18/06/24 | 89,67    | 402         | 1.203        |

## Estação Fluviométrica - Hotel Cataratas



● Funcionamento do Parque Nacional do Iguaçu (das 9h às 16h) ● Vazão (m³/s) ■ Vazão mínima para beleza cênica (350 m³/s)

