




Gostaríamos de saber qual a sua opinião quanto a esse boletim. Assim, você nos ajuda a melhorar os nossos produtos. Basta clicar [aqui](#) e responder a 2 perguntas. Obrigado!

Legenda:

-  Usina com reservatório
-  Usina a fio d'água
-  Estação fluviométrica

Jordão			
Data	V.U. (%)	Aflu (m³/s)	Deflu (m³/s)
11/06/24	93,01	147	11
12/06/24	97,90	143	11
13/06/24	94,05	124	12

Fundão		
Data	Aflu (m³/s)	Deflu (m³/s)
11/06/24	118	118
12/06/24	115	115
13/06/24	90	95

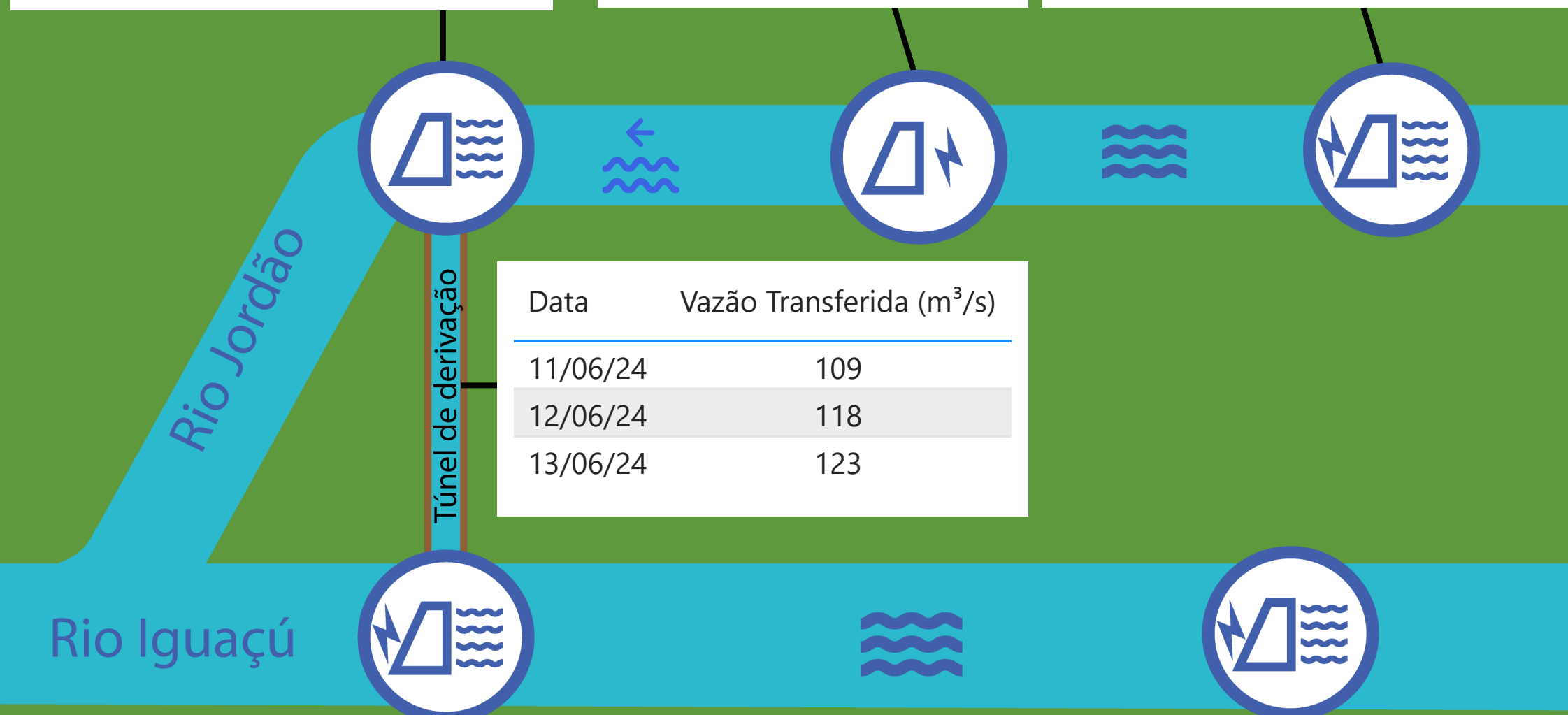
Santa Clara			
Data	V.U. (%)	Aflu (m³/s)	Deflu (m³/s)
11/06/24	90,74	66	124
12/06/24	88,89	65	121
13/06/24	87,83	62	94

UHE Itaipu Hotel Cataratas	
Data	Q diária (m³/s)
11/06/24	2.253
12/06/24	2.022
13/06/24	1.931
14/06/24	1.971

Atualizado em:
14/06/24 09:00

Salto Caxias		
Data	Aflu (m³/s)	Deflu (m³/s)
11/06/24	1.603	1.619
12/06/24	1.510	1.637
13/06/24	1.557	1.573

Salto Osório		
Data	Aflu (m³/s)	Deflu (m³/s)
11/06/24	1.165	1.381
12/06/24	1.434	1.326
13/06/24	1.591	1.342



Data	Vazão Transferida (m³/s)
11/06/24	109
12/06/24	118
13/06/24	123

Baixo Iguaçu		
Data	Aflu (m³/s)	Deflu (m³/s)
11/06/24	1.518	1.580
12/06/24	1.409	1.443
13/06/24	1.573	1.469

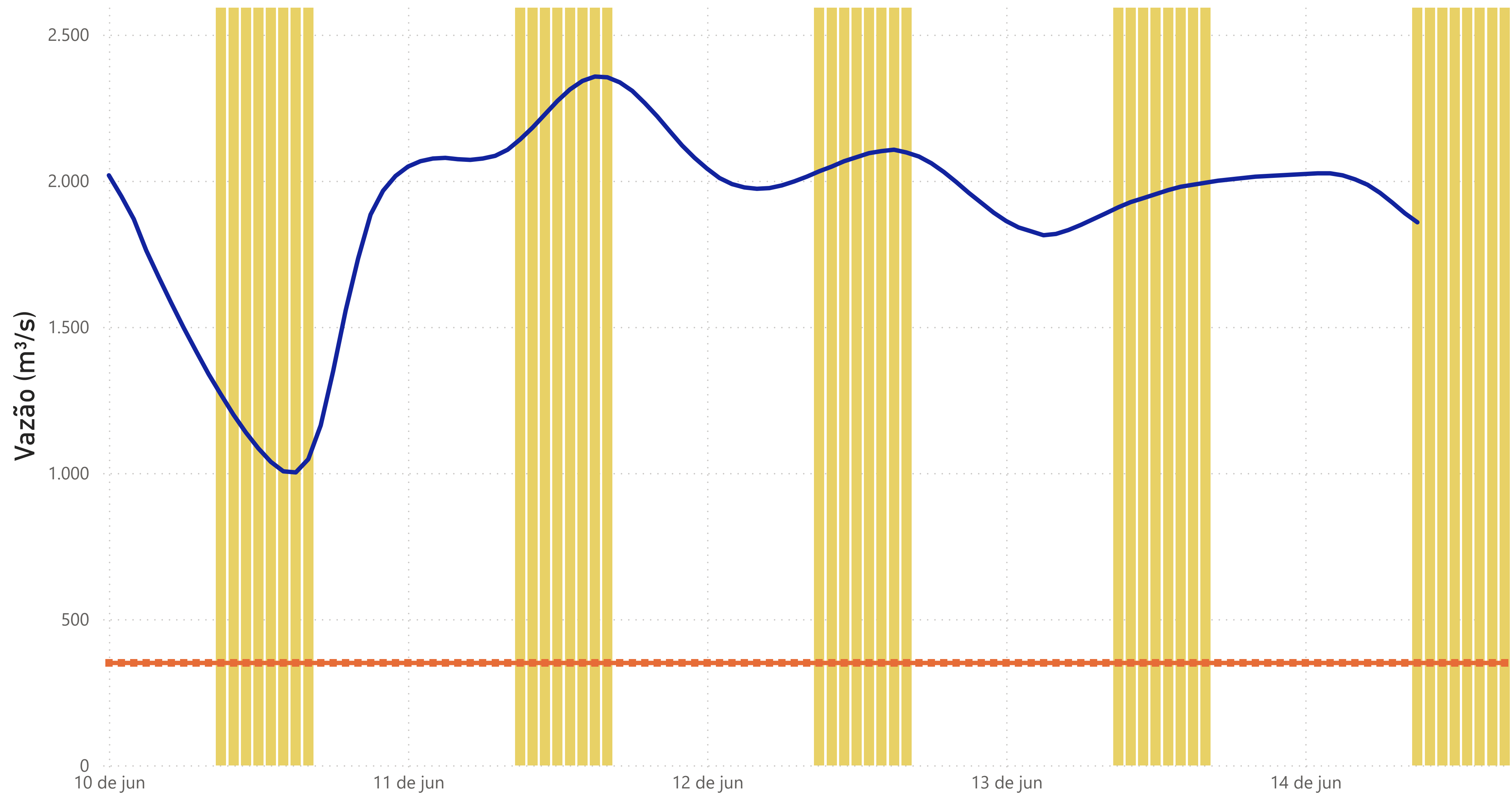
Salto Santiago			
Data	V.U. (%)	Aflu (m³/s)	Deflu (m³/s)
11/06/24	87,51	1.207	1.161
12/06/24	87,75	1.531	1.416
13/06/24	87,46	1.440	1.578

Segredo			
Data	V.U. (%)	Aflu (m³/s)	Deflu (m³/s)
11/06/24	100,63	1.259	1.093
12/06/24	97,11	1.139	1.413
13/06/24	92,57	1.007	1.331

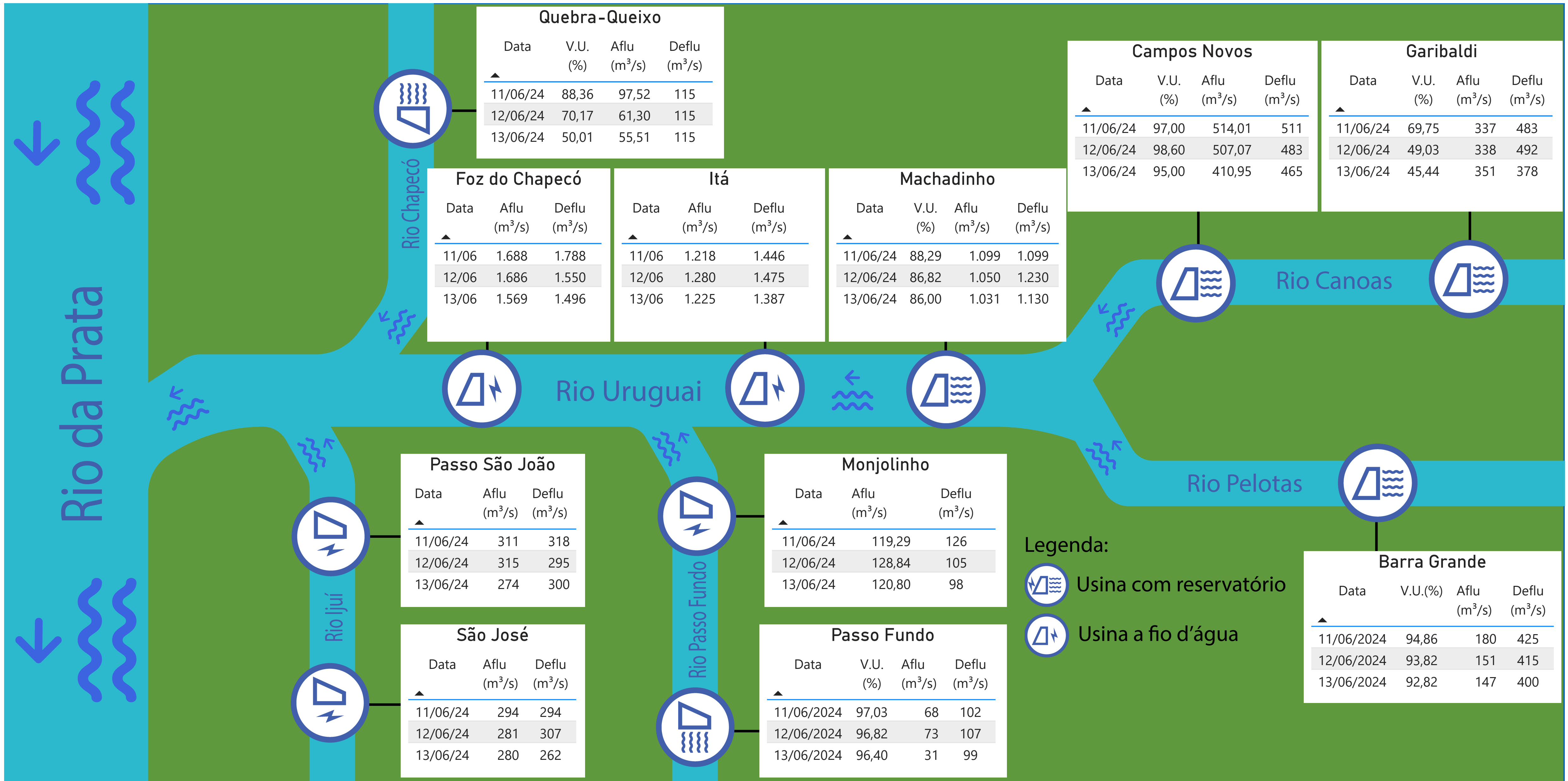
Foz do Areia			
Data	V.U. (%)	Aflu (m³/s)	Deflu (m³/s)
11/06/24	97,71	607	1.158
12/06/24	96,43	520	1.087
13/06/24	95,38	480	941

Acompanhamento dos reservatórios da Bacia do rio Iguaçu

Estação Fluviométrica - Hotel Cataratas



● Funcionamento do Parque Nacional do Iguaçu (das 9h às 16h) ● Vazão (m³/s) ■ Vazão mínima para beleza cênica (350 m³/s)



Legenda:
 Usina com reservatório
 Usina a fio d'água