




Gostaríamos de saber qual a sua opinião quanto a esse boletim. Assim, você nos ajuda a melhorar os nossos produtos. Basta clicar [aqui](#) e responder a 2 perguntas. Obrigado!

Legenda:

-  Usina com reservatório
-  Usina a fio d'água
-  Estação fluviométrica

Jordão			
Data	V.U. (%)	Aflu (m³/s)	Deflu (m³/s)
04/06/24	98,29	157	45
05/06/24	100,12	137	11
06/06/24	102,96	180	46

Fundão		
Data	Aflu (m³/s)	Deflu (m³/s)
04/06/24	98	103
05/06/24	119	114
06/06/24	128	128

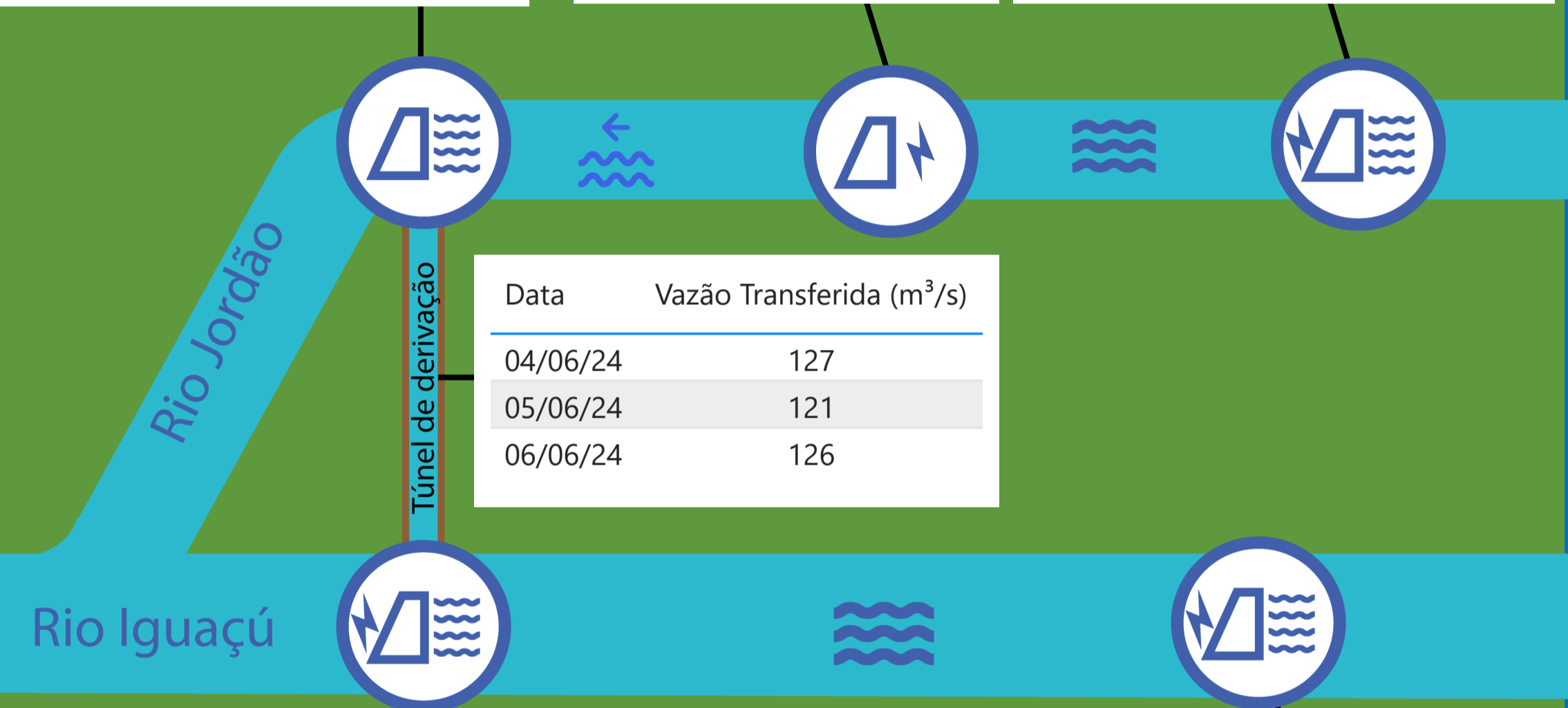
Santa Clara			
Data	V.U. (%)	Aflu (m³/s)	Deflu (m³/s)
04/06/24	99,18	85	99
05/06/24	97,98	86	122
06/06/24	96,11	79	136

Hotel Cataratas	
Data	Q diária (m³/s)
04/06/24	2.536
05/06/24	2.348
06/06/24	2.169
07/06/24	1.840

Atualizado em:
07/06/24 08:00

Salto Caxias		
Data	Aflu (m³/s)	Deflu (m³/s)
04/06/24	1.909	1.989
05/06/24	1.824	1.808
06/06/24	1.838	1.822

Salto Osório		
Data	Aflu (m³/s)	Deflu (m³/s)
04/06/24	1.648	1.559
05/06/24	1.538	1.506
06/06/24	1.611	1.540



Data	Vazão Transferida (m³/s)
04/06/24	127
05/06/24	121
06/06/24	126

Baixo Iguaçu		
Data	Aflu (m³/s)	Deflu (m³/s)
04/06/24	1.828	1.884
05/06/24	1.604	1.676
06/06/24	1.542	1.549

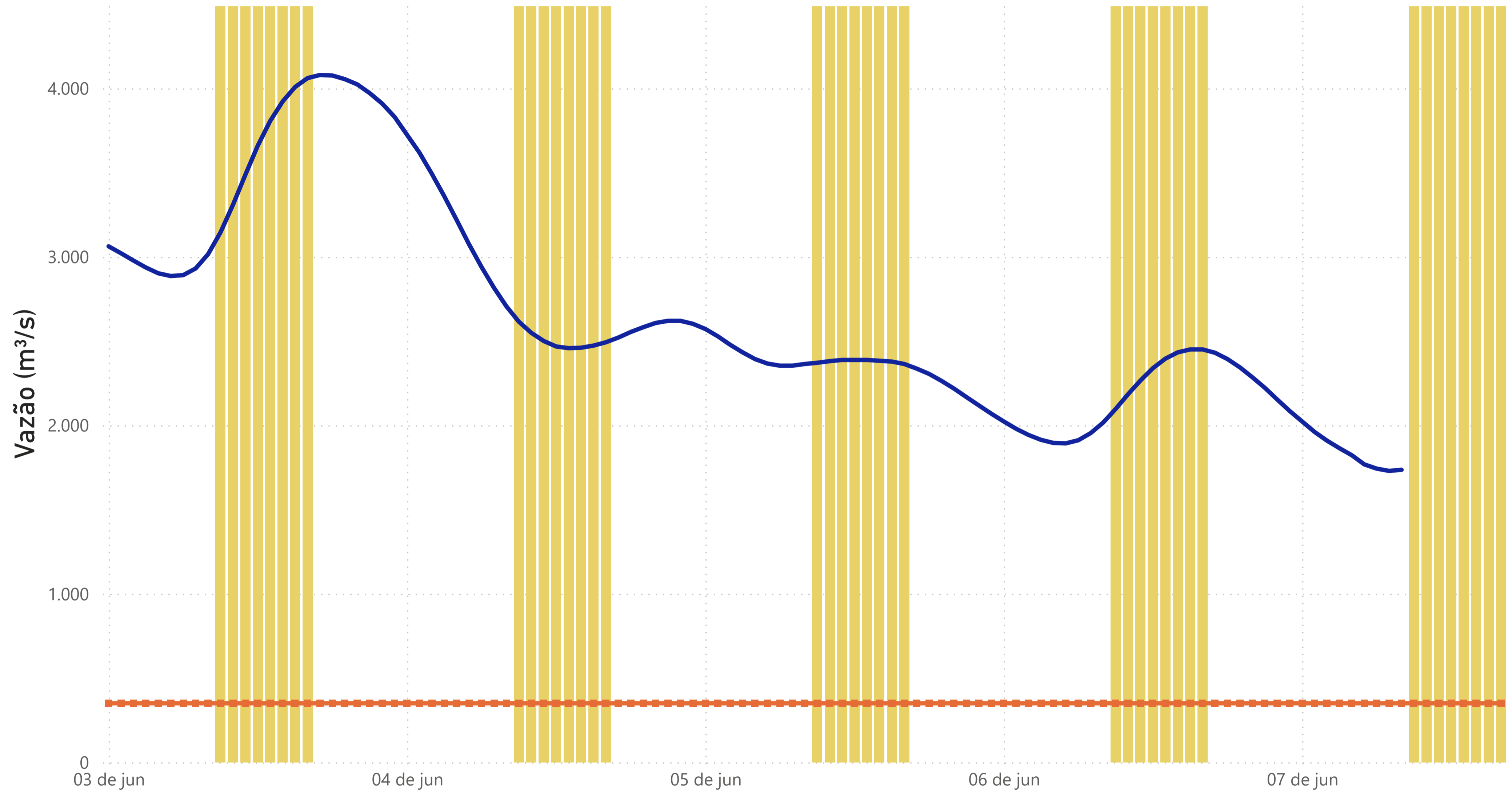
Salto Santiago			
Data	V.U. (%)	Aflu (m³/s)	Deflu (m³/s)
04/06/24	87,80	1.607	1.584
05/06/24	87,99	1.589	1.497
06/06/24	87,65	1.372	1.534

Segredo			
Data	V.U. (%)	Aflu (m³/s)	Deflu (m³/s)
04/06/24	98,35	1.510	1.417
05/06/24	96,29	1.272	1.485
06/06/24	97,11	1.209	1.298

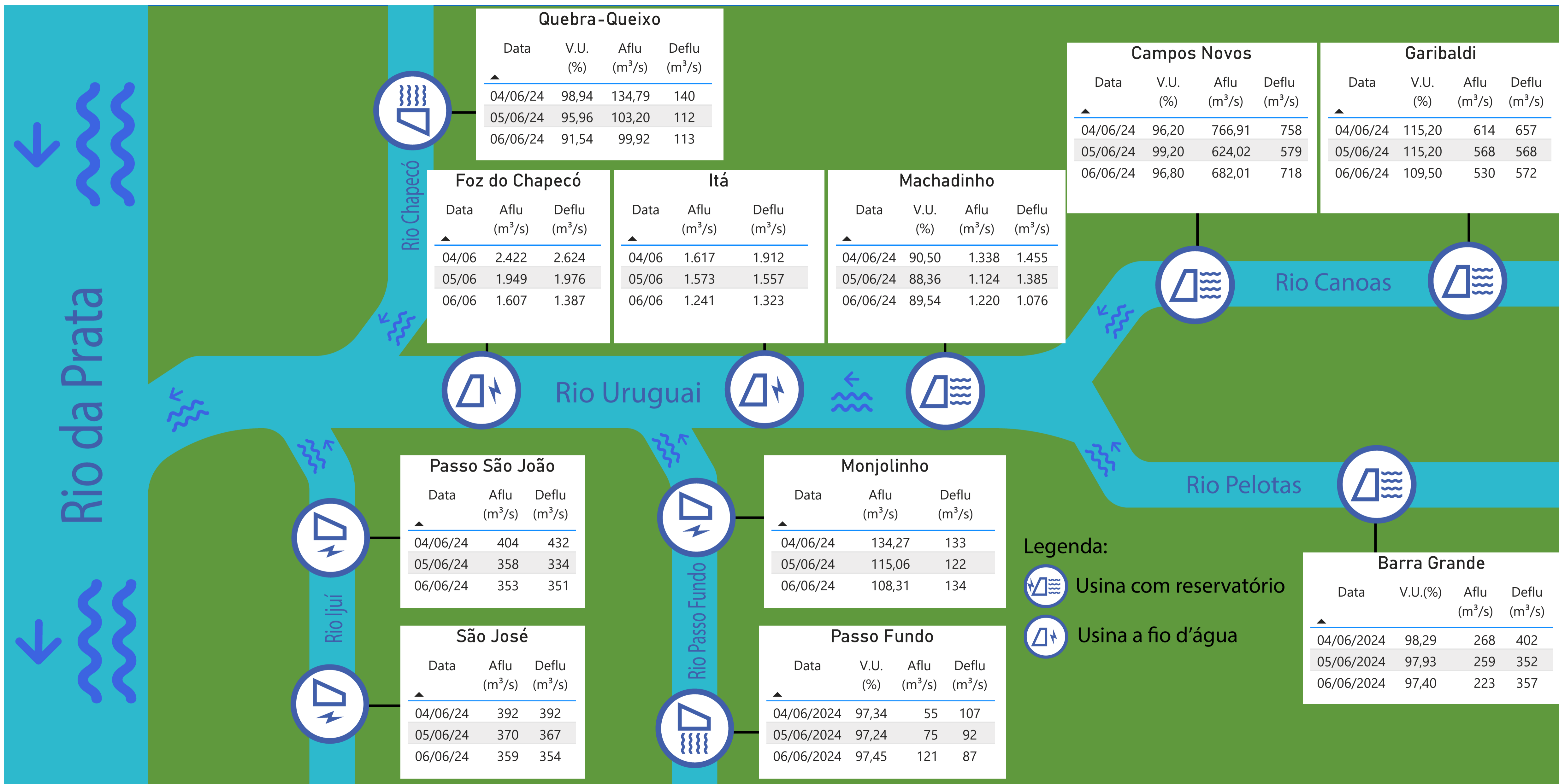
Foz do Areia			
Data	V.U. (%)	Aflu (m³/s)	Deflu (m³/s)
04/06/24	98,21	1.347	1.394
05/06/24	98,57	1.283	1.126
06/06/24	98,86	1.191	1.065

Acompanhamento dos reservatórios da Bacia do rio Iguaçu

Estação Fluviométrica Hotel Cataratas



● Funcionamento do Parque Nacional do Iguaçu (das 9h às 16h) ● Vazão (m³/s) ■ Vazão mínima para beleza cênica (350 m³/s)



Quebra-Queixo

Data	V.U. (%)	Aflu (m³/s)	Deflu (m³/s)
04/06/24	98,94	134,79	140
05/06/24	95,96	103,20	112
06/06/24	91,54	99,92	113

Campos Novos

Data	V.U. (%)	Aflu (m³/s)	Deflu (m³/s)
04/06/24	96,20	766,91	758
05/06/24	99,20	624,02	579
06/06/24	96,80	682,01	718

Garibaldi

Data	V.U. (%)	Aflu (m³/s)	Deflu (m³/s)
04/06/24	115,20	614	657
05/06/24	115,20	568	568
06/06/24	109,50	530	572

Foz do Chapecó

Data	Aflu (m³/s)	Deflu (m³/s)
04/06	2.422	2.624
05/06	1.949	1.976
06/06	1.607	1.387

Itá

Data	Aflu (m³/s)	Deflu (m³/s)
04/06	1.617	1.912
05/06	1.573	1.557
06/06	1.241	1.323

Machadinho

Data	V.U. (%)	Aflu (m³/s)	Deflu (m³/s)
04/06/24	90,50	1.338	1.455
05/06/24	88,36	1.124	1.385
06/06/24	89,54	1.220	1.076

Passo São João

Data	Aflu (m³/s)	Deflu (m³/s)
04/06/24	404	432
05/06/24	358	334
06/06/24	353	351

Monjolinho

Data	Aflu (m³/s)	Deflu (m³/s)
04/06/24	134,27	133
05/06/24	115,06	122
06/06/24	108,31	134

São José

Data	Aflu (m³/s)	Deflu (m³/s)
04/06/24	392	392
05/06/24	370	367
06/06/24	359	354

Passo Fundo

Data	V.U. (%)	Aflu (m³/s)	Deflu (m³/s)
04/06/2024	97,34	55	107
05/06/2024	97,24	75	92
06/06/2024	97,45	121	87

Barra Grande

Data	V.U.(%)	Aflu (m³/s)	Deflu (m³/s)
04/06/2024	98,29	268	402
05/06/2024	97,93	259	352
06/06/2024	97,40	223	357

Legenda:
 Usina com reservatório
 Usina a fio d'água