




Legenda:

-  Usina com reservatório
-  Usina a fio d'água
-  Estação fluviométrica

Jordão			
Data	V.U. (%)	Aflu (m³/s)	Deflu (m³/s)
23/08/24	96,59	160	11
24/08/24	83,09	72	11
25/08/24	69,90	52	11

Fundão		
Data	Aflu (m³/s)	Deflu (m³/s)
23/08/24	150	150
24/08/24	49	49
25/08/24	31	32

Santa Clara			
Data	V.U. (%)	Aflu (m³/s)	Deflu (m³/s)
23/08/24	32,21	48	150
24/08/24	31,88	43	53
25/08/24	32,21	40	30

UHE Itaipu Hotel Cataratas	
Data	Q diária (m³/s)
23/08/24	1.720
24/08/24	2.043
25/08/24	1.692
26/08/24	1.314

Atualizado em:
26/08/24 09:00

Salto Caxias		
Data	Aflu (m³/s)	Deflu (m³/s)
23/08/24	1.464	1.780
24/08/24	1.481	1.292
25/08/24	1.472	584

Salto Osório		
Data	Aflu (m³/s)	Deflu (m³/s)
23/08/24	1.232	1.270
24/08/24	1.639	1.339
25/08/24	1.310	1.316

Data	Vazão Transferida (m³/s)
23/08/24	111
24/08/24	100
25/08/24	79

Baixo Iguaçu		
Data	Aflu (m³/s)	Deflu (m³/s)
23/08/24	1.671	1.636
24/08/24	1.361	1.358
25/08/24	656	739

Salto Santiago			
Data	V.U. (%)	Aflu (m³/s)	Deflu (m³/s)
23/08/24	87,17	1.274	1.228
24/08/24	86,78	1.452	1.636
25/08/24	86,68	1.265	1.311

Segredo			
Data	V.U. (%)	Aflu (m³/s)	Deflu (m³/s)
23/08/24	95,87	1.378	1.286
24/08/24	98,76	1.423	1.395
25/08/24	93,40	897	1.213

Foz do Areia			
Data	V.U. (%)	Aflu (m³/s)	Deflu (m³/s)
23/08/24	69,22	308	1.286
24/08/24	66,85	290	1.334
25/08/24	65,69	289	797

Rio Paraná

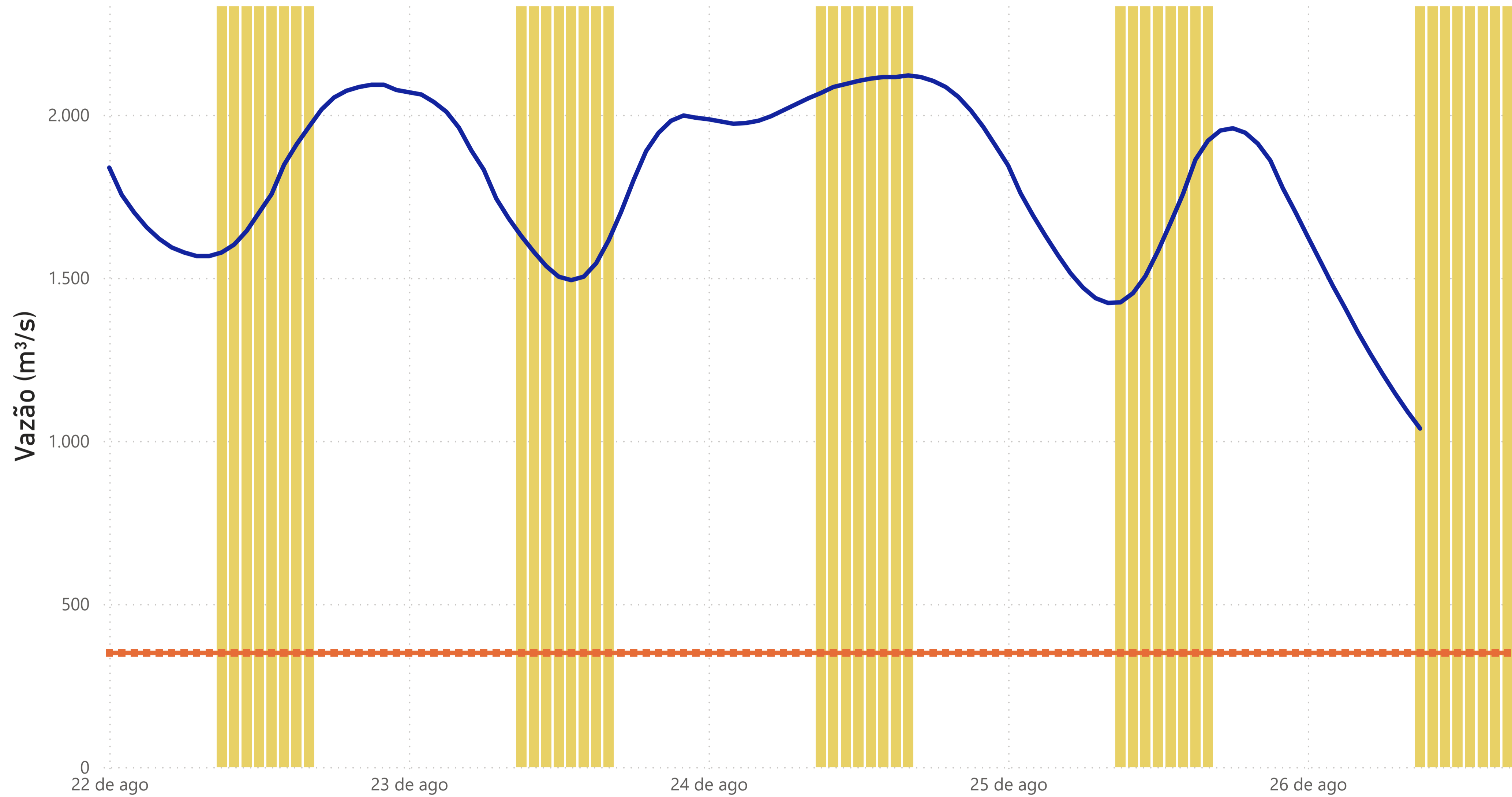
Rio Iguaçu

Rio Jordão

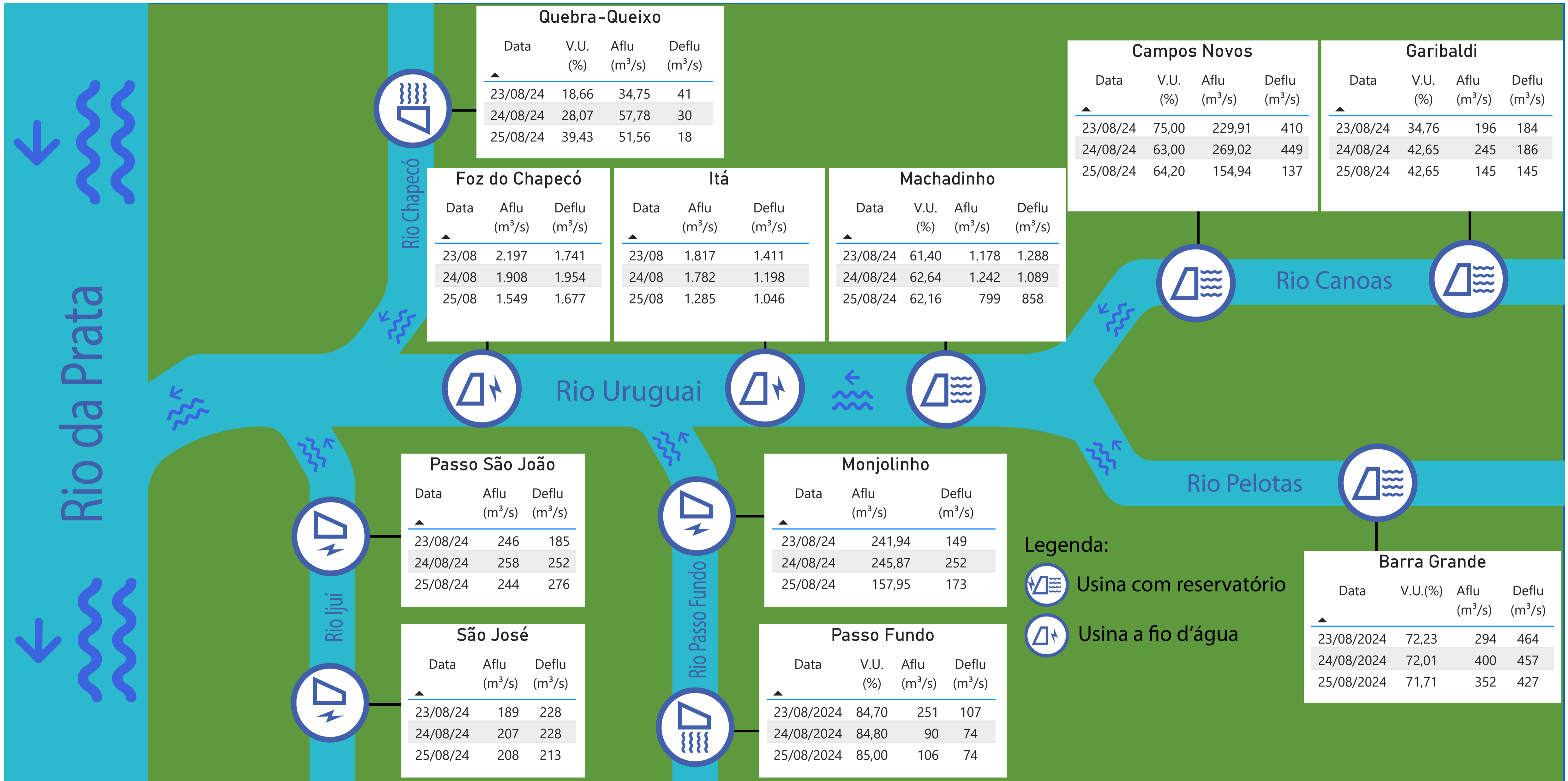
Túnel de derivação

Acompanhamento dos reservatórios da Bacia do rio Iguaçu

Estação Fluviométrica - Hotel Cataratas



● Funcionamento do Parque Nacional do Iguaçu (das 9h às 16h) ● Vazão (m³/s) ■ Vazão mínima para beleza cênica (350 m³/s)



Legenda:
 Usina com reservatório
 Usina a fio d'água