




Gostaríamos de saber qual a sua opinião quanto a esse boletim. Assim, você nos ajuda a melhorar os nossos produtos. Basta clicar [aqui](#) e responder a 2 perguntas. Obrigado!

Legenda:

-  Usina com reservatório
-  Usina a fio d'água
-  Estação fluviométrica

Jordão			
Data	V.U. (%)	Aflu (m³/s)	Deflu (m³/s)
03/06/24	103,33	210	77
04/06/24	98,29	157	45
05/06/24	100,13	137	11

Fundão		
Data	Aflu (m³/s)	Deflu (m³/s)
03/06/24	142	145
04/06/24	98	103
05/06/24	119	114

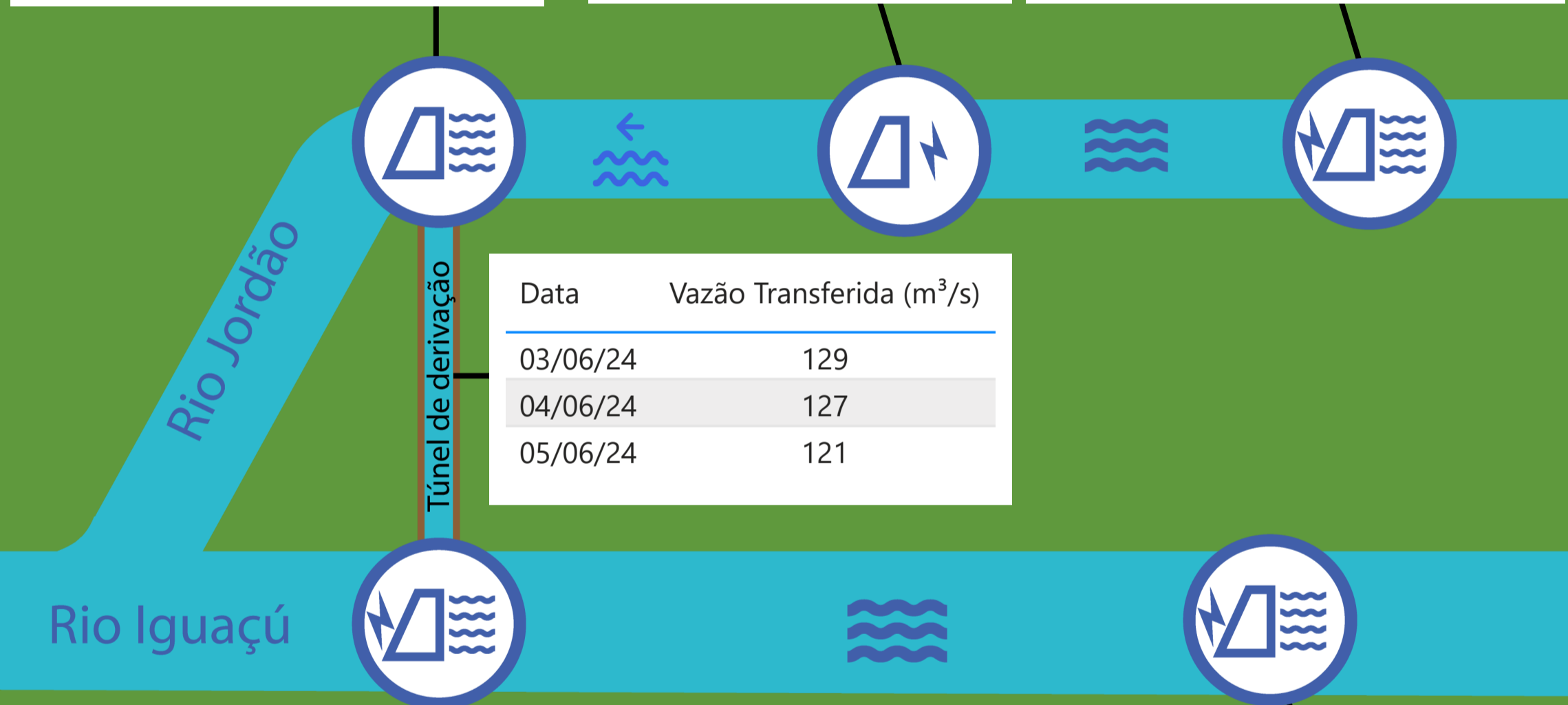
Santa Clara			
Data	V.U. (%)	Aflu (m³/s)	Deflu (m³/s)
03/06/24	99,63	91	149
04/06/24	99,18	85	99
05/06/24	97,98	86	122

Hotel Cataratas	
Data	Q diária (m³/s)
03/06/24	3.872
04/06/24	2.754
05/06/24	2.348
06/06/24	1.963

Atualizado em:
06/06/24 09:00

Salto Caxias		
Data	Aflu (m³/s)	Deflu (m³/s)
03/06/24	2.306	2.513
04/06/24	1.909	1.989
05/06/24	1.824	1.808

Salto Osório		
Data	Aflu (m³/s)	Deflu (m³/s)
03/06/24	1.867	1.892
04/06/24	1.648	1.559
05/06/24	1.538	1.506



Data	Vazão Transferida (m³/s)
03/06/24	129
04/06/24	127
05/06/24	121

Baixo Iguaçu		
Data	Aflu (m³/s)	Deflu (m³/s)
03/06/24	2.434	2.396
04/06/24	1.828	1.884
05/06/24	1.604	1.676

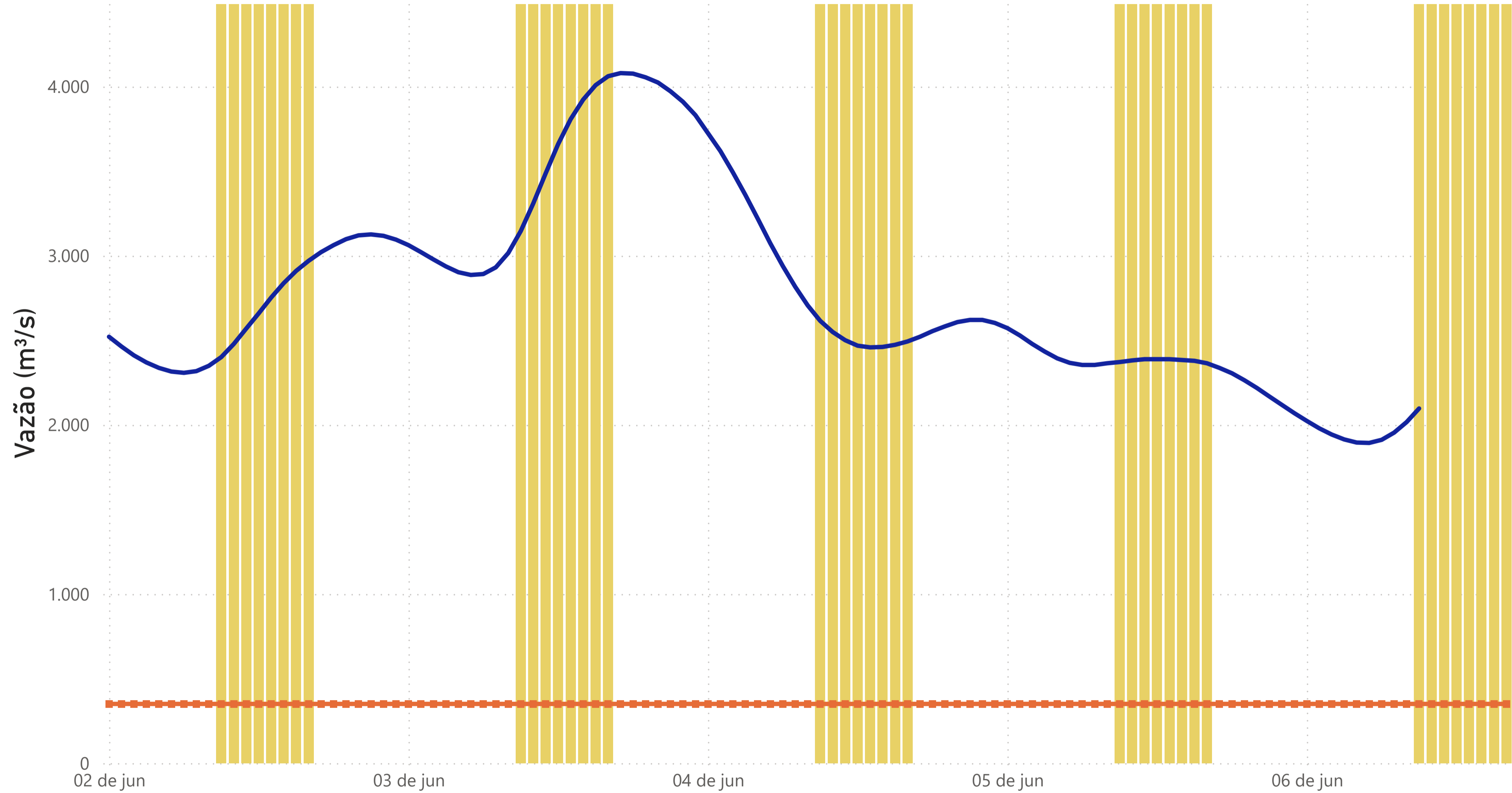
Salto Santiago			
Data	V.U. (%)	Aflu (m³/s)	Deflu (m³/s)
03/06/24	87,75	2.063	1.740
04/06/24	87,80	1.607	1.584
05/06/24	87,99	1.589	1.497

Segredo			
Data	V.U. (%)	Aflu (m³/s)	Deflu (m³/s)
03/06/24	92,78	1.493	1.943
04/06/24	98,35	1.537	1.417
05/06/24	96,29	1.272	1.485

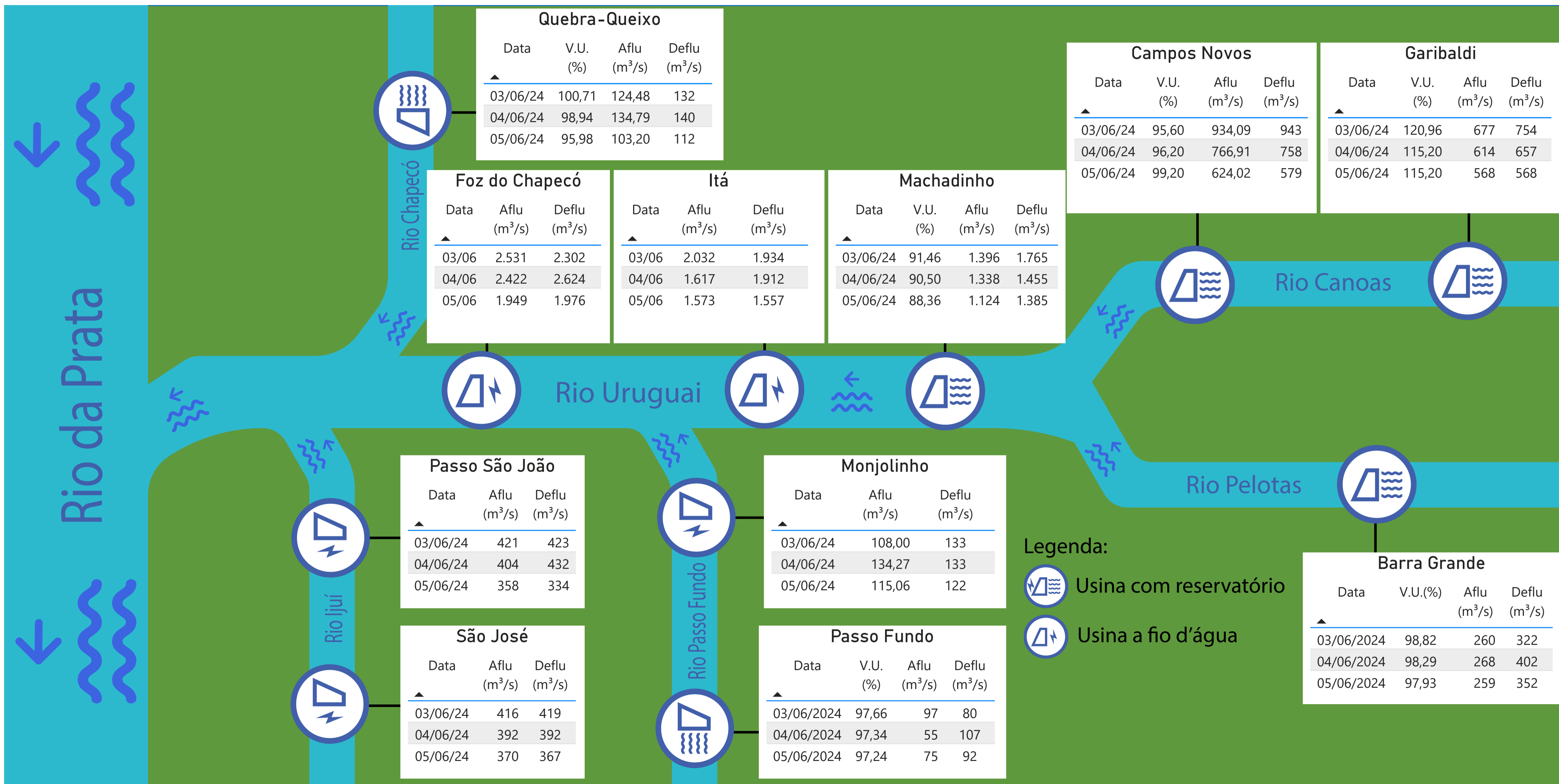
Foz do Areia			
Data	V.U. (%)	Aflu (m³/s)	Deflu (m³/s)
03/06/24	98,32	1.402	1.433
04/06/24	98,21	1.347	1.394
05/06/24	98,57	1.283	1.126

Acompanhamento dos reservatórios da Bacia do rio Iguaçu

Estação Fluviométrica Hotel Cataratas



● Funcionamento do Parque Nacional do Iguaçu (das 9h às 16h) ● Vazão (m³/s) ■ Vazão mínima para beleza cênica (350 m³/s)



Quebra-Queixo

Data	V.U. (%)	Aflu (m³/s)	Deflu (m³/s)
03/06/24	100,71	124,48	132
04/06/24	98,94	134,79	140
05/06/24	95,98	103,20	112

Campos Novos

Data	V.U. (%)	Aflu (m³/s)	Deflu (m³/s)
03/06/24	95,60	934,09	943
04/06/24	96,20	766,91	758
05/06/24	99,20	624,02	579

Garibaldi

Data	V.U. (%)	Aflu (m³/s)	Deflu (m³/s)
03/06/24	120,96	677	754
04/06/24	115,20	614	657
05/06/24	115,20	568	568

Foz do Chapecó

Data	Aflu (m³/s)	Deflu (m³/s)
03/06	2.531	2.302
04/06	2.422	2.624
05/06	1.949	1.976

Itá

Data	Aflu (m³/s)	Deflu (m³/s)
03/06	2.032	1.934
04/06	1.617	1.912
05/06	1.573	1.557

Machadinho

Data	V.U. (%)	Aflu (m³/s)	Deflu (m³/s)
03/06/24	91,46	1.396	1.765
04/06/24	90,50	1.338	1.455
05/06/24	88,36	1.124	1.385

Passo São João

Data	Aflu (m³/s)	Deflu (m³/s)
03/06/24	421	423
04/06/24	404	432
05/06/24	358	334

Monjolinho

Data	Aflu (m³/s)	Deflu (m³/s)
03/06/24	108,00	133
04/06/24	134,27	133
05/06/24	115,06	122

São José

Data	Aflu (m³/s)	Deflu (m³/s)
03/06/24	416	419
04/06/24	392	392
05/06/24	370	367

Passo Fundo

Data	V.U. (%)	Aflu (m³/s)	Deflu (m³/s)
03/06/2024	97,66	97	80
04/06/2024	97,34	55	107
05/06/2024	97,24	75	92

Barra Grande

Data	V.U.(%)	Aflu (m³/s)	Deflu (m³/s)
03/06/2024	98,82	260	322
04/06/2024	98,29	268	402
05/06/2024	97,93	259	352

Legenda:
 Usina com reservatório
 Usina a fio d'água