




Gostaríamos de saber qual a sua opinião quanto a esse boletim. Assim, você nos ajuda a melhorar os nossos produtos. Basta clicar [aqui](#) e responder a 2 perguntas. Obrigado!

Legenda:

-  Usina com reservatório
-  Usina a fio d'água
-  Estação fluviométrica

Jordão			
Data	V.U. (%)	Aflu (m³/s)	Deflu (m³/s)
29/06/24	92,50	98	17
30/06/24	85,67	91	11
01/07/24	89,02	118	11

Fundão		
Data	Aflu (m³/s)	Deflu (m³/s)
29/06/24	83	73
30/06/24	69	70
01/07/24	95	100

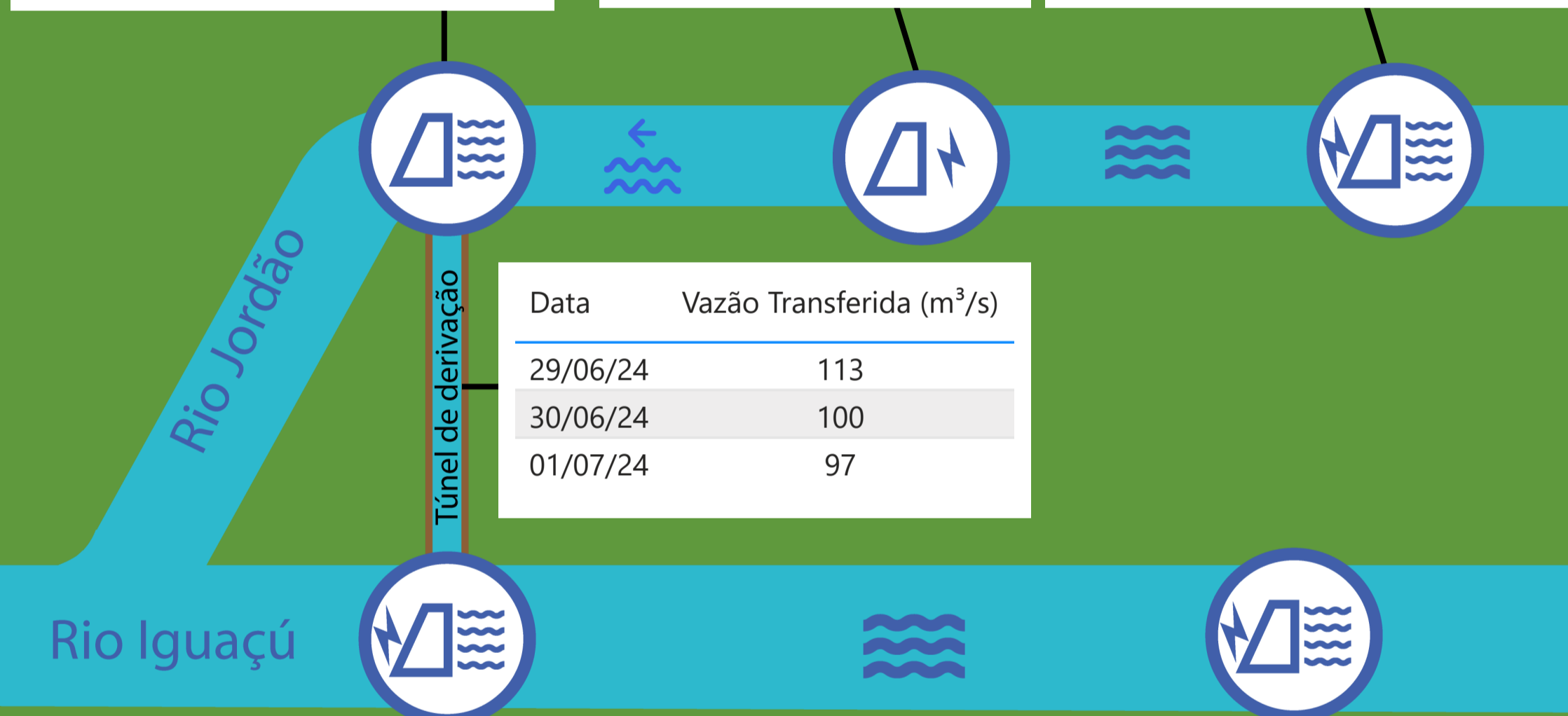
Santa Clara			
Data	V.U. (%)	Aflu (m³/s)	Deflu (m³/s)
29/06/24	55,16	53	82
30/06/24	54,50	43	63
01/07/24	52,89	49	98

UHE Itaipu Hotel Cataratas	
Data	Q diária (m³/s)
29/06/24	2.080
30/06/24	1.935
01/07/24	1.791
02/07/24	1.686

Atualizado em:
02/07/24 08:00

Salto Caxias		
Data	Aflu (m³/s)	Deflu (m³/s)
29/06/24	1.478	1.494
30/06/24	1.136	1.470
01/07/24	1.443	1.570

Salto Osório		
Data	Aflu (m³/s)	Deflu (m³/s)
29/06/24	974	949
30/06/24	783	726
01/07/24	988	1.033



Data	Vazão Transferida (m³/s)
29/06/24	113
30/06/24	100
01/07/24	97

Baixo Iguaçu		
Data	Aflu (m³/s)	Deflu (m³/s)
29/06/24	1.348	1.362
30/06/24	1.391	1.370
01/07/24	1.469	1.479

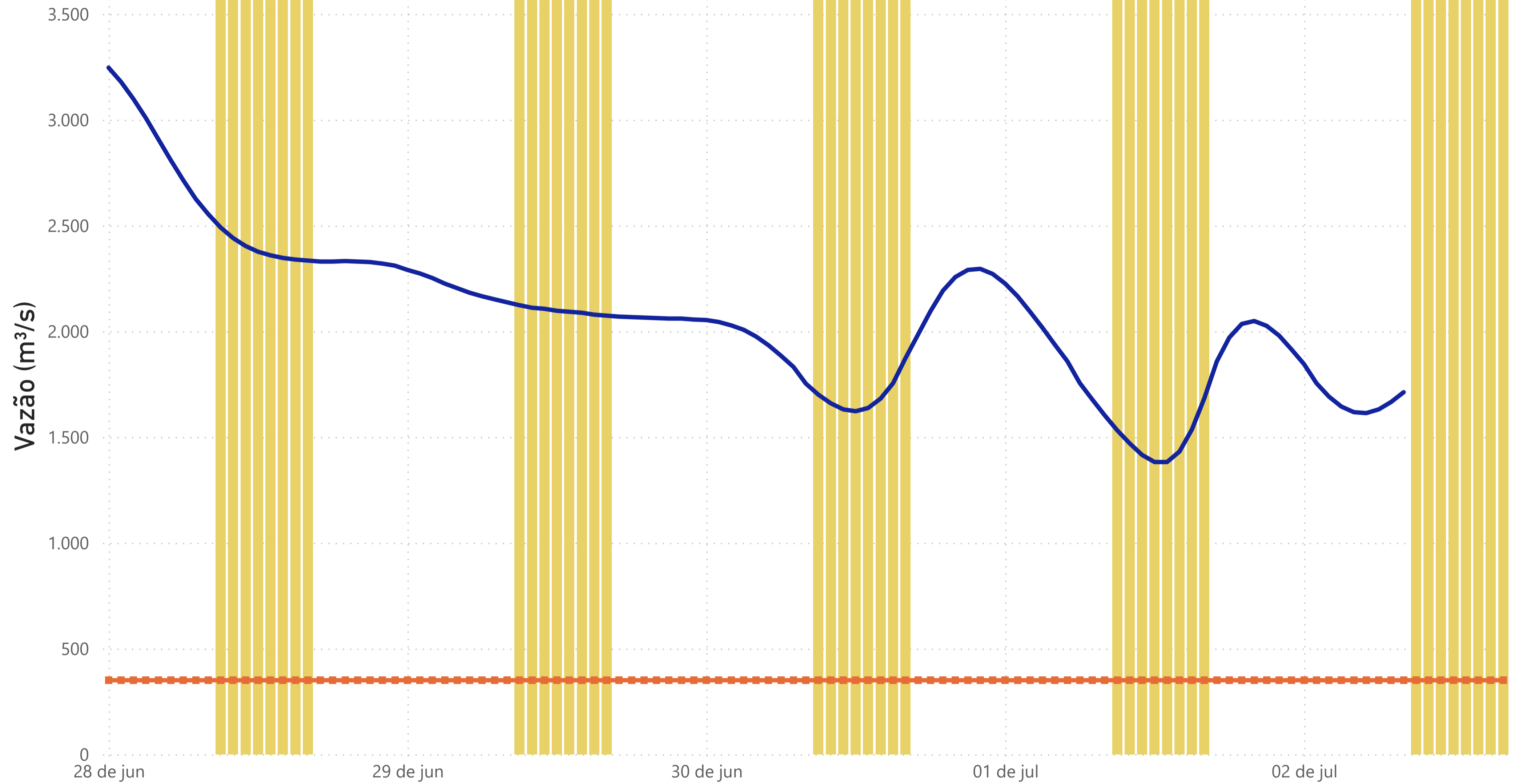
Salto Santiago			
Data	V.U. (%)	Aflu (m³/s)	Deflu (m³/s)
29/06/24	87,75	983	983
30/06/24	87,75	781	781
01/07/24	87,89	1.056	987

Segredo			
Data	V.U. (%)	Aflu (m³/s)	Deflu (m³/s)
29/06/24	98,97	789	901
30/06/24	98,14	606	743
01/07/24	97,94	908	1.014

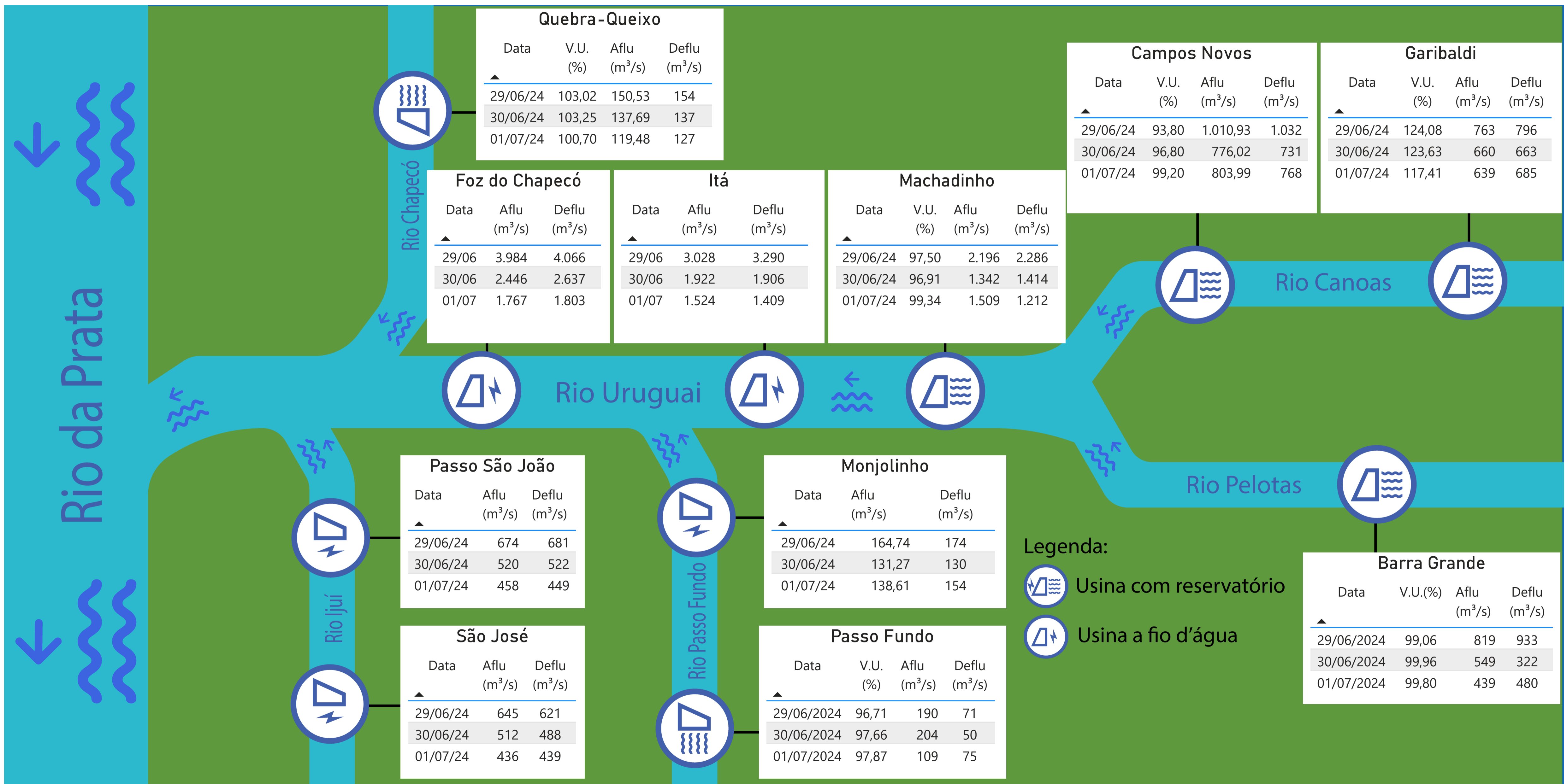
Foz do Areia			
Data	V.U. (%)	Aflu (m³/s)	Deflu (m³/s)
29/06/24	79,88	610	610
30/06/24	80,07	551	469
01/07/24	79,52	512	755

Acompanhamento dos reservatórios da Bacia do rio Iguaçu

Estação Fluviométrica - Hotel Cataratas



● Funcionamento do Parque Nacional do Iguaçu (das 9h às 16h) ● Vazão (m³/s) ■ Vazão mínima para beleza cênica (350 m³/s)



Quebra-Queixo

Data	V.U. (%)	Aflu (m³/s)	Deflu (m³/s)
29/06/24	103,02	150,53	154
30/06/24	103,25	137,69	137
01/07/24	100,70	119,48	127

Campos Novos

Data	V.U. (%)	Aflu (m³/s)	Deflu (m³/s)
29/06/24	93,80	1.010,93	1.032
30/06/24	96,80	776,02	731
01/07/24	99,20	803,99	768

Garibaldi

Data	V.U. (%)	Aflu (m³/s)	Deflu (m³/s)
29/06/24	124,08	763	796
30/06/24	123,63	660	663
01/07/24	117,41	639	685

Foz do Chapecó

Data	Aflu (m³/s)	Deflu (m³/s)
29/06	3.984	4.066
30/06	2.446	2.637
01/07	1.767	1.803

Itá

Data	Aflu (m³/s)	Deflu (m³/s)
29/06	3.028	3.290
30/06	1.922	1.906
01/07	1.524	1.409

Machadinho

Data	V.U. (%)	Aflu (m³/s)	Deflu (m³/s)
29/06/24	97,50	2.196	2.286
30/06/24	96,91	1.342	1.414
01/07/24	99,34	1.509	1.212

Passo São João

Data	Aflu (m³/s)	Deflu (m³/s)
29/06/24	674	681
30/06/24	520	522
01/07/24	458	449

Monjolinho

Data	Aflu (m³/s)	Deflu (m³/s)
29/06/24	164,74	174
30/06/24	131,27	130
01/07/24	138,61	154

São José

Data	Aflu (m³/s)	Deflu (m³/s)
29/06/24	645	621
30/06/24	512	488
01/07/24	436	439

Passo Fundo

Data	V.U. (%)	Aflu (m³/s)	Deflu (m³/s)
29/06/2024	96,71	190	71
30/06/2024	97,66	204	50
01/07/2024	97,87	109	75

Legenda:

- Usina com reservatório
- Usina a fio d'água

Barra Grande

Data	V.U.(%)	Aflu (m³/s)	Deflu (m³/s)
29/06/2024	99,06	819	933
30/06/2024	99,96	549	322
01/07/2024	99,80	439	480