




Legenda:

-  Usina com reservatório
-  Usina a fio d'água
-  Estação fluviométrica

UHE Itaipu Hotel Cataratas

| Data | Q diária (m³/s) |
|----------|-----------------|
| 17/03/24 | 1.424 |
| 18/03/24 | 1.168 |
| 19/03/24 | 1.904 |
| 20/03/24 | 2.076 |

Atualizado em:
20/03/24 10:00

Salto Caxias

| Data | Aflu (m³/s) | Deflu (m³/s) |
|----------|-------------|--------------|
| 17/03/24 | 953 | 985 |
| 18/03/24 | 1.780 | 1.812 |
| 19/03/24 | 1.976 | 1.849 |

Salto Osório

| Data | Aflu (m³/s) | Deflu (m³/s) |
|----------|-------------|--------------|
| 17/03/24 | 695 | 534 |
| 18/03/24 | 1.248 | 1.370 |
| 19/03/24 | 1.442 | 1.455 |

Jordão

| Data | V.U. (%) | Aflu (m³/s) | Deflu (m³/s) |
|----------|----------|-------------|--------------|
| 17/03/24 | 78,40 | 141 | 15 |
| 18/03/24 | 81,02 | 152 | 22 |
| 19/03/24 | 88,01 | 171 | 22 |

Fundão

| Data | Aflu (m³/s) | Deflu (m³/s) |
|----------|-------------|--------------|
| 17/03/24 | 114 | 106 |
| 18/03/24 | 119 | 118 |
| 19/03/24 | 138 | 141 |

Santa Clara

| Data | V.U. (%) | Aflu (m³/s) | Deflu (m³/s) |
|----------|----------|-------------|--------------|
| 17/03/24 | 53,07 | 78 | 102 |
| 18/03/24 | 53,97 | 140 | 113 |
| 19/03/24 | 54,03 | 133 | 131 |

Túnel de derivação

| Data | Vazão Transferida (m³/s) |
|----------|--------------------------|
| 17/03/24 | 120 |
| 18/03/24 | 122 |
| 19/03/24 | 129 |

Baixo Iguaçu

| Data | Aflu (m³/s) | Deflu (m³/s) |
|----------|-------------|--------------|
| 17/03/24 | 1.033 | 995 |
| 18/03/24 | 1.603 | 1.610 |
| 19/03/24 | 1.817 | 1.793 |

Salto Santiago

| Data | V.U. (%) | Aflu (m³/s) | Deflu (m³/s) |
|----------|----------|-------------|--------------|
| 17/03/24 | 66,60 | 771 | 623 |
| 18/03/24 | 66,60 | 1.220 | 1.220 |
| 19/03/24 | 66,16 | 1.182 | 1.394 |

Segredo

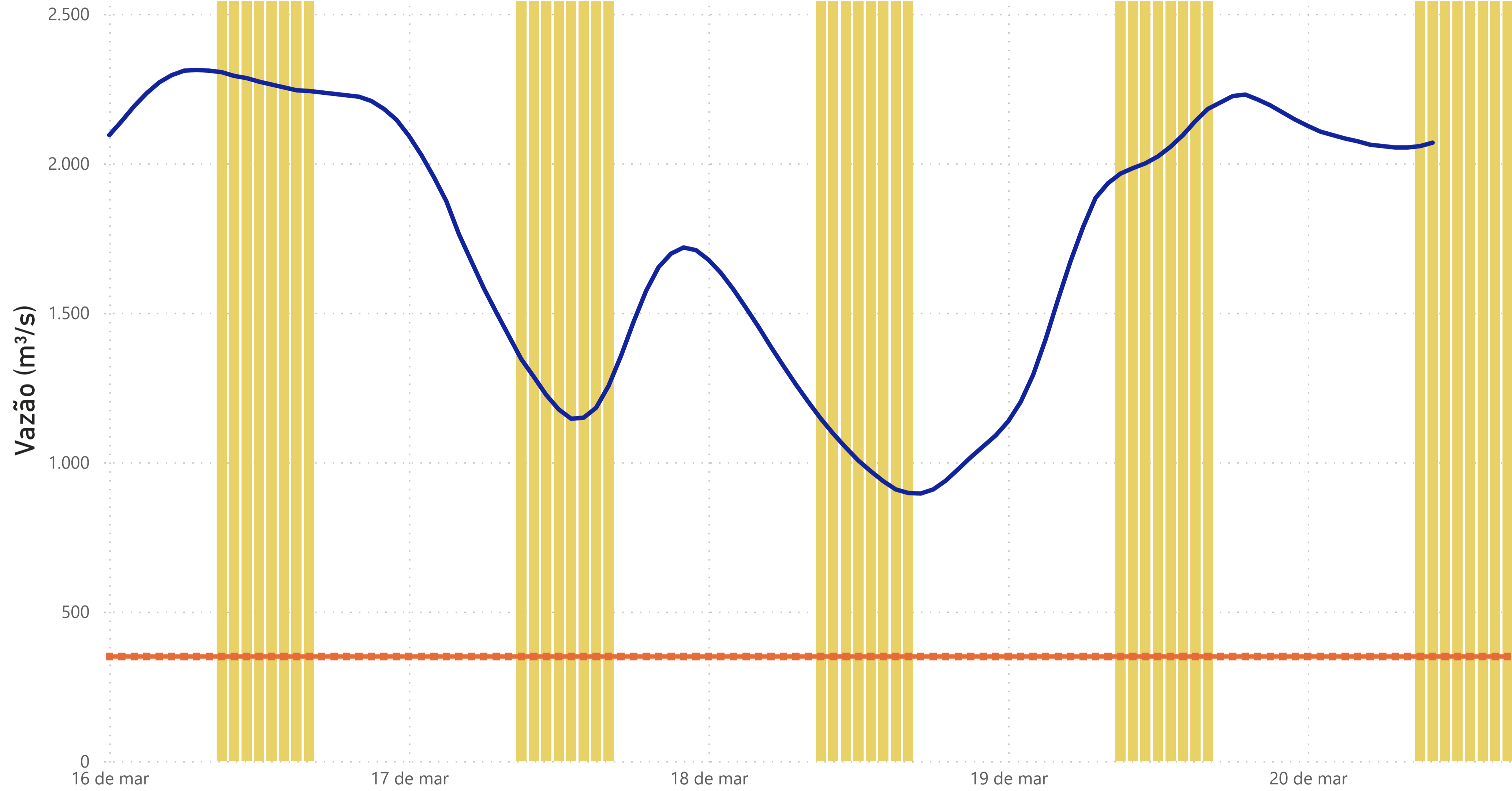
| Data | V.U. (%) | Aflu (m³/s) | Deflu (m³/s) |
|----------|----------|-------------|--------------|
| 17/03/24 | 63,91 | 872 | 709 |
| 18/03/24 | 64,32 | 1.120 | 1.102 |
| 19/03/24 | 65,34 | 1.187 | 1.142 |

Foz do Areia

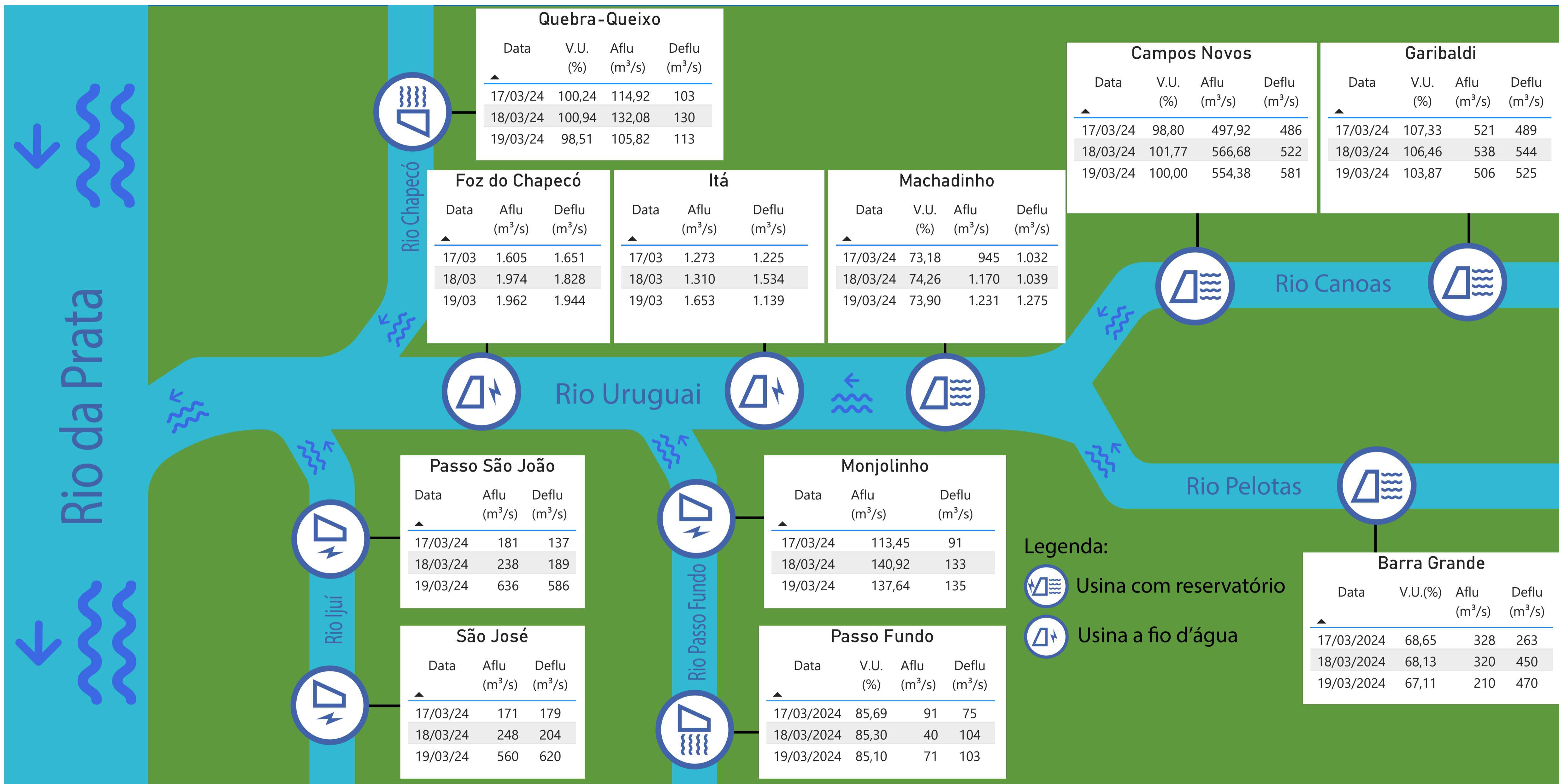
| Data | V.U. (%) | Aflu (m³/s) | Deflu (m³/s) |
|----------|----------|-------------|--------------|
| 17/03/24 | 64,09 | 647 | 598 |
| 18/03/24 | 63,52 | 588 | 842 |
| 19/03/24 | 62,83 | 587 | 890 |

Acompanhamento dos reservatórios da Bacia do rio Iguaçu

Estação Fluviométrica UHE Itaipu Hotel Cataratas



● Funcionamento do Parque Nacional do Iguaçu (das 9h às 16h) ● Vazão (m³/s) ■ Vazão mínima para beleza cênica (350 m³/s)



Quebra-Queixo

| Data | V.U. (%) | Aflu (m³/s) | Deflu (m³/s) |
|----------|----------|-------------|--------------|
| 17/03/24 | 100,24 | 114,92 | 103 |
| 18/03/24 | 100,94 | 132,08 | 130 |
| 19/03/24 | 98,51 | 105,82 | 113 |

Foz do Chapecó

| Data | Aflu (m³/s) | Deflu (m³/s) |
|-------|-------------|--------------|
| 17/03 | 1.605 | 1.651 |
| 18/03 | 1.974 | 1.828 |
| 19/03 | 1.962 | 1.944 |

Itá

| Data | Aflu (m³/s) | Deflu (m³/s) |
|-------|-------------|--------------|
| 17/03 | 1.273 | 1.225 |
| 18/03 | 1.310 | 1.534 |
| 19/03 | 1.653 | 1.139 |

Machadinho

| Data | V.U. (%) | Aflu (m³/s) | Deflu (m³/s) |
|----------|----------|-------------|--------------|
| 17/03/24 | 73,18 | 945 | 1.032 |
| 18/03/24 | 74,26 | 1.170 | 1.039 |
| 19/03/24 | 73,90 | 1.231 | 1.275 |

Campos Novos

| Data | V.U. (%) | Aflu (m³/s) | Deflu (m³/s) |
|----------|----------|-------------|--------------|
| 17/03/24 | 98,80 | 497,92 | 486 |
| 18/03/24 | 101,77 | 566,68 | 522 |
| 19/03/24 | 100,00 | 554,38 | 581 |

Garibaldi

| Data | V.U. (%) | Aflu (m³/s) | Deflu (m³/s) |
|----------|----------|-------------|--------------|
| 17/03/24 | 107,33 | 521 | 489 |
| 18/03/24 | 106,46 | 538 | 544 |
| 19/03/24 | 103,87 | 506 | 525 |

Passo São João

| Data | Aflu (m³/s) | Deflu (m³/s) |
|----------|-------------|--------------|
| 17/03/24 | 181 | 137 |
| 18/03/24 | 238 | 189 |
| 19/03/24 | 636 | 586 |

Monjolinho

| Data | Aflu (m³/s) | Deflu (m³/s) |
|----------|-------------|--------------|
| 17/03/24 | 113,45 | 91 |
| 18/03/24 | 140,92 | 133 |
| 19/03/24 | 137,64 | 135 |

São José

| Data | Aflu (m³/s) | Deflu (m³/s) |
|----------|-------------|--------------|
| 17/03/24 | 171 | 179 |
| 18/03/24 | 248 | 204 |
| 19/03/24 | 560 | 620 |

Passo Fundo

| Data | V.U. (%) | Aflu (m³/s) | Deflu (m³/s) |
|------------|----------|-------------|--------------|
| 17/03/2024 | 85,69 | 91 | 75 |
| 18/03/2024 | 85,30 | 40 | 104 |
| 19/03/2024 | 85,10 | 71 | 103 |

Barra Grande

| Data | V.U.(%) | Aflu (m³/s) | Deflu (m³/s) |
|------------|---------|-------------|--------------|
| 17/03/2024 | 68,65 | 328 | 263 |
| 18/03/2024 | 68,13 | 320 | 450 |
| 19/03/2024 | 67,11 | 210 | 470 |

Legenda:
 Usina com reservatório
 Usina a fio d'água