




Legenda:

-  Usina com reservatório
-  Usina a fio d'água
-  Estação fluviométrica

| Jordão | | | |
|----------|----------|-------------|--------------|
| Data | V.U. (%) | Aflu (m³/s) | Deflu (m³/s) |
| 16/12/24 | 105,88 | 385 | 226 |
| 17/12/24 | 105,60 | 319 | 162 |
| 18/12/24 | 104,71 | 273 | 128 |

| Fundão | | |
|----------|-------------|--------------|
| Data | Aflu (m³/s) | Deflu (m³/s) |
| 16/12/24 | 346 | 354 |
| 17/12/24 | 297 | 297 |
| 18/12/24 | 250 | 253 |

| Santa Clara | | | |
|-------------|----------|-------------|--------------|
| Data | V.U. (%) | Aflu (m³/s) | Deflu (m³/s) |
| 16/12/24 | 104,61 | 285 | 319 |
| 17/12/24 | 103,40 | 240 | 277 |
| 18/12/24 | 102,67 | 210 | 232 |

| UHE Itaipu Hotel Cataratas | |
|----------------------------|-----------------|
| Data | Q diária (m³/s) |
| 16/12/24 | 3.251 |
| 17/12/24 | 2.649 |
| 18/12/24 | 2.331 |
| 19/12/24 | 2.104 |

Atualizado em:
19/12/24 09:00

| Salto Caxias | | |
|--------------|-------------|--------------|
| Data | Aflu (m³/s) | Deflu (m³/s) |
| 16/12/24 | 2.609 | 2.450 |
| 17/12/24 | 2.033 | 2.081 |
| 18/12/24 | 1.595 | 1.690 |

| Salto Osório | | |
|--------------|-------------|--------------|
| Data | Aflu (m³/s) | Deflu (m³/s) |
| 16/12/24 | 1.583 | 1.820 |
| 17/12/24 | 1.207 | 1.360 |
| 18/12/24 | 1.133 | 1.025 |

| Data | Vazão Transferida (m³/s) |
|----------|--------------------------|
| 16/12/24 | 168 |
| 17/12/24 | 158 |
| 18/12/24 | 148 |

| Baixo Iguaçu | | |
|--------------|-------------|--------------|
| Data | Aflu (m³/s) | Deflu (m³/s) |
| 16/12/24 | 2.400 | 2.386 |
| 17/12/24 | 2.177 | 2.180 |
| 18/12/24 | 1.848 | 1.848 |

| Salto Santiago | | | |
|----------------|----------|-------------|--------------|
| Data | V.U. (%) | Aflu (m³/s) | Deflu (m³/s) |
| 16/12/24 | 98,84 | 1.468 | 1.444 |
| 17/12/24 | 99,24 | 1.360 | 1.168 |
| 18/12/24 | 99,70 | 1.343 | 1.126 |

| Segredo | | | |
|----------|----------|-------------|--------------|
| Data | V.U. (%) | Aflu (m³/s) | Deflu (m³/s) |
| 16/12/24 | 59,85 | 1.194 | 910 |
| 17/12/24 | 70,82 | 1.231 | 900 |
| 18/12/24 | 80,19 | 1.257 | 989 |

| Foz do Areia | | | |
|--------------|----------|-------------|--------------|
| Data | V.U. (%) | Aflu (m³/s) | Deflu (m³/s) |
| 16/12/24 | 87,96 | 2.035 | 888 |
| 17/12/24 | 90,17 | 1.969 | 993 |
| 18/12/24 | 92,33 | 2.001 | 1.052 |

Rio Paraná

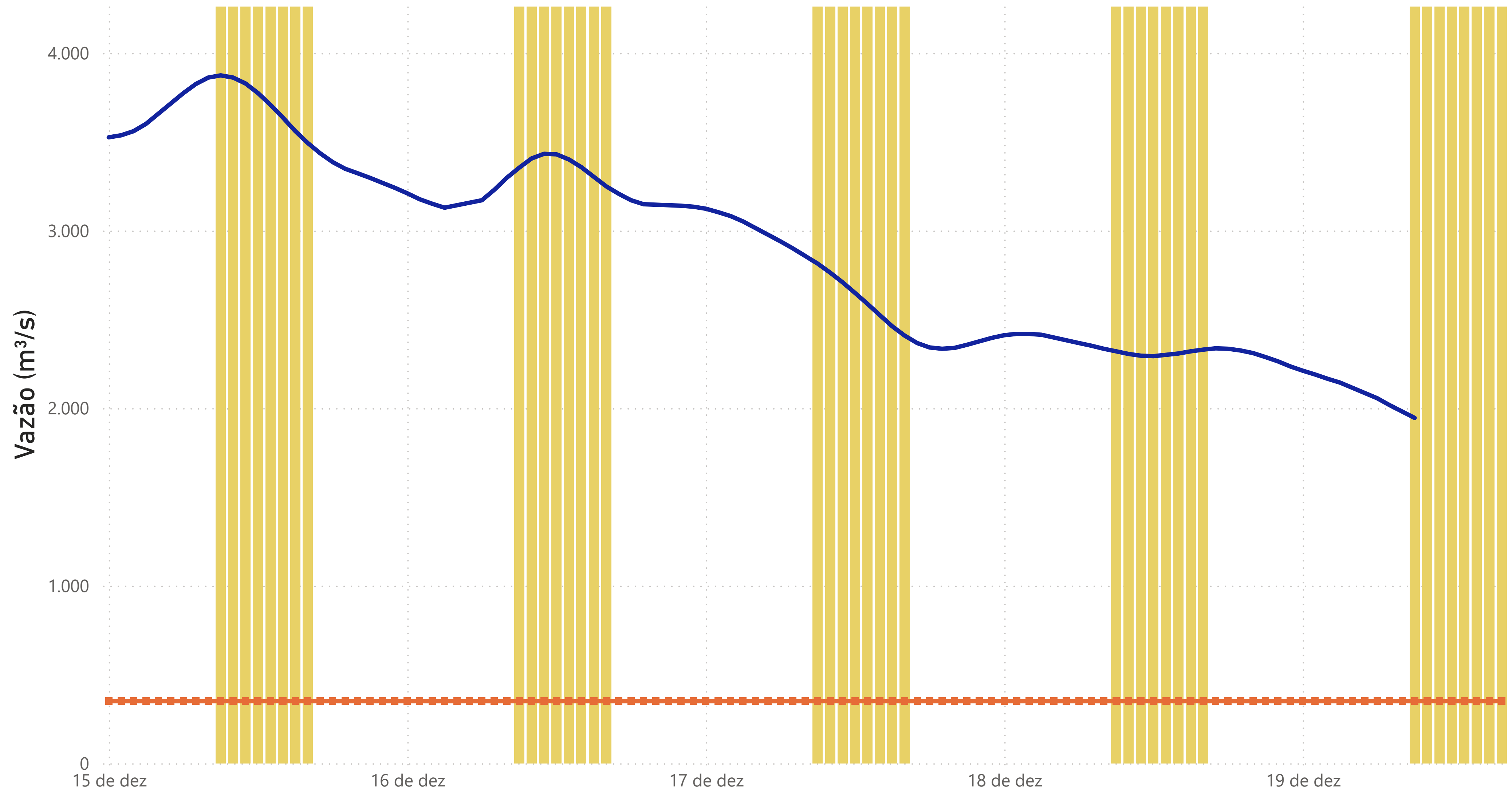
Rio Iguaçu

Rio Jordão

Túnel de derivação

Acompanhamento dos reservatórios da Bacia do rio Iguaçu

Estação Fluviométrica - Hotel Cataratas



● Funcionamento do Parque Nacional do Iguaçu (das 9h às 16h) ● Vazão (m³/s) ■ Vazão mínima para beleza cênica (350 m³/s)

