




Legenda:

-  Usina com reservatório
-  Usina a fio d'água
-  Estação fluviométrica

UHE Itaipu Hotel Cataratas

Data	Q diária (m³/s)
15/12/24	3.484
16/12/24	3.245
17/12/24	2.649
18/12/24	2.379

Atualizado em:
18/12/24 09:00

Salto Caxias

Data	Aflu (m³/s)	Deflu (m³/s)
15/12/24	2.838	2.933
16/12/24	2.609	2.450
17/12/24	2.033	2.081

Salto Osório

Data	Aflu (m³/s)	Deflu (m³/s)
15/12/24	1.925	1.925
16/12/24	1.583	1.820
17/12/24	1.207	1.360

Jordão

Data	V.U. (%)	Aflu (m³/s)	Deflu (m³/s)
15/12/24	109,09	441	272
16/12/24	105,88	385	226
17/12/24	105,65	319	162

Fundão

Data	Aflu (m³/s)	Deflu (m³/s)
15/12/24	406	408
16/12/24	346	354
17/12/24	297	297

Santa Clara

Data	V.U. (%)	Aflu (m³/s)	Deflu (m³/s)
15/12/24	105,74	353	378
16/12/24	104,61	285	319
17/12/24	103,40	240	277

Túnel de derivação

Data	Vazão Transferida (m³/s)
15/12/24	172
16/12/24	168
17/12/24	158

Baixo Iguaçu

Data	Aflu (m³/s)	Deflu (m³/s)
15/12/24	2.609	2.609
16/12/24	2.400	2.386
17/12/24	2.177	2.180

Salto Santiago

Data	V.U. (%)	Aflu (m³/s)	Deflu (m³/s)
15/12/24	98,79	1.822	1.774
16/12/24	98,84	1.468	1.444
17/12/24	99,24	1.360	1.168

Segredo

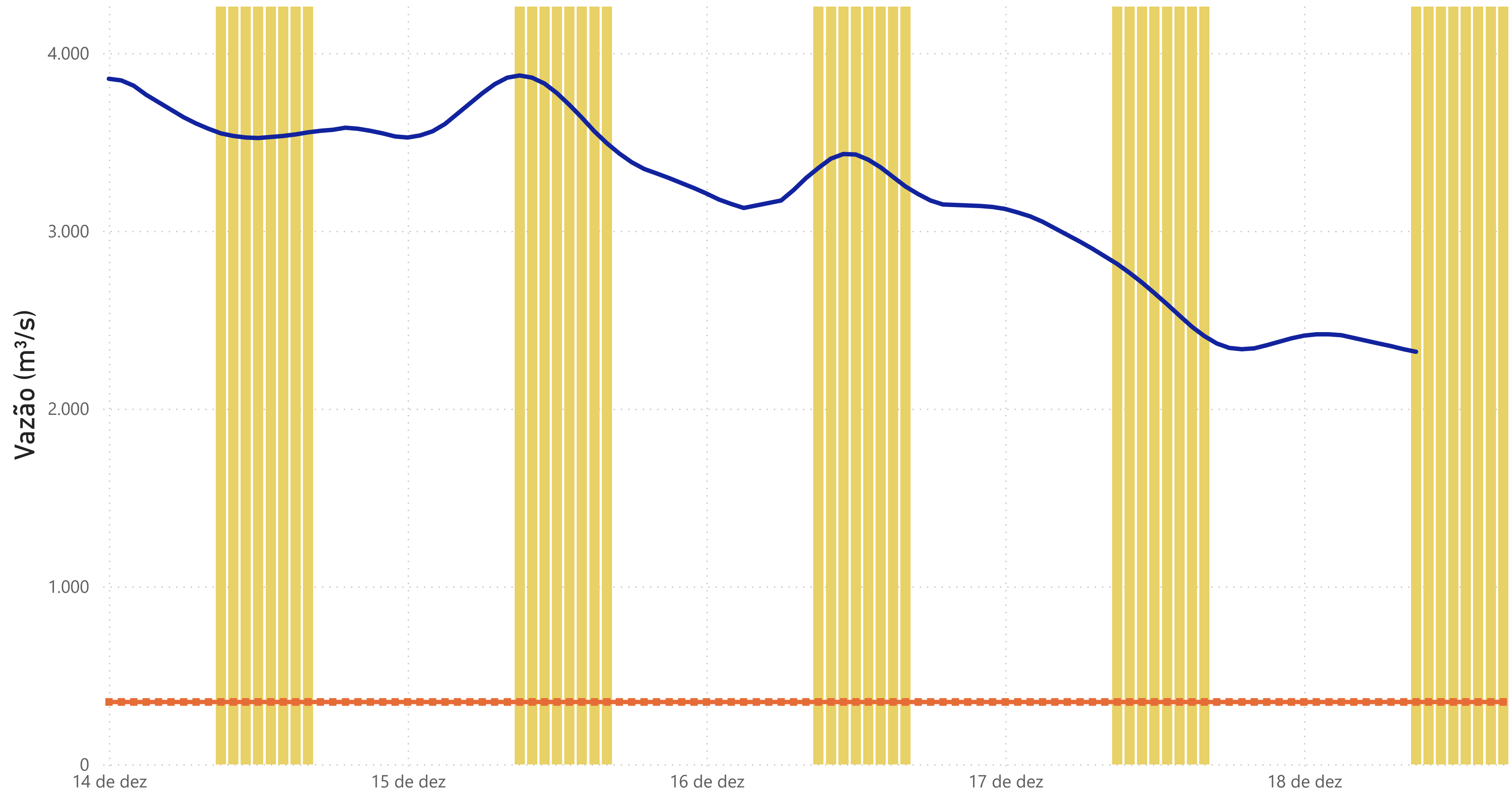
Data	V.U. (%)	Aflu (m³/s)	Deflu (m³/s)
15/12/24	49,66	957	1.146
16/12/24	59,85	1.194	910
17/12/24	70,82	1.231	900

Foz do Areia

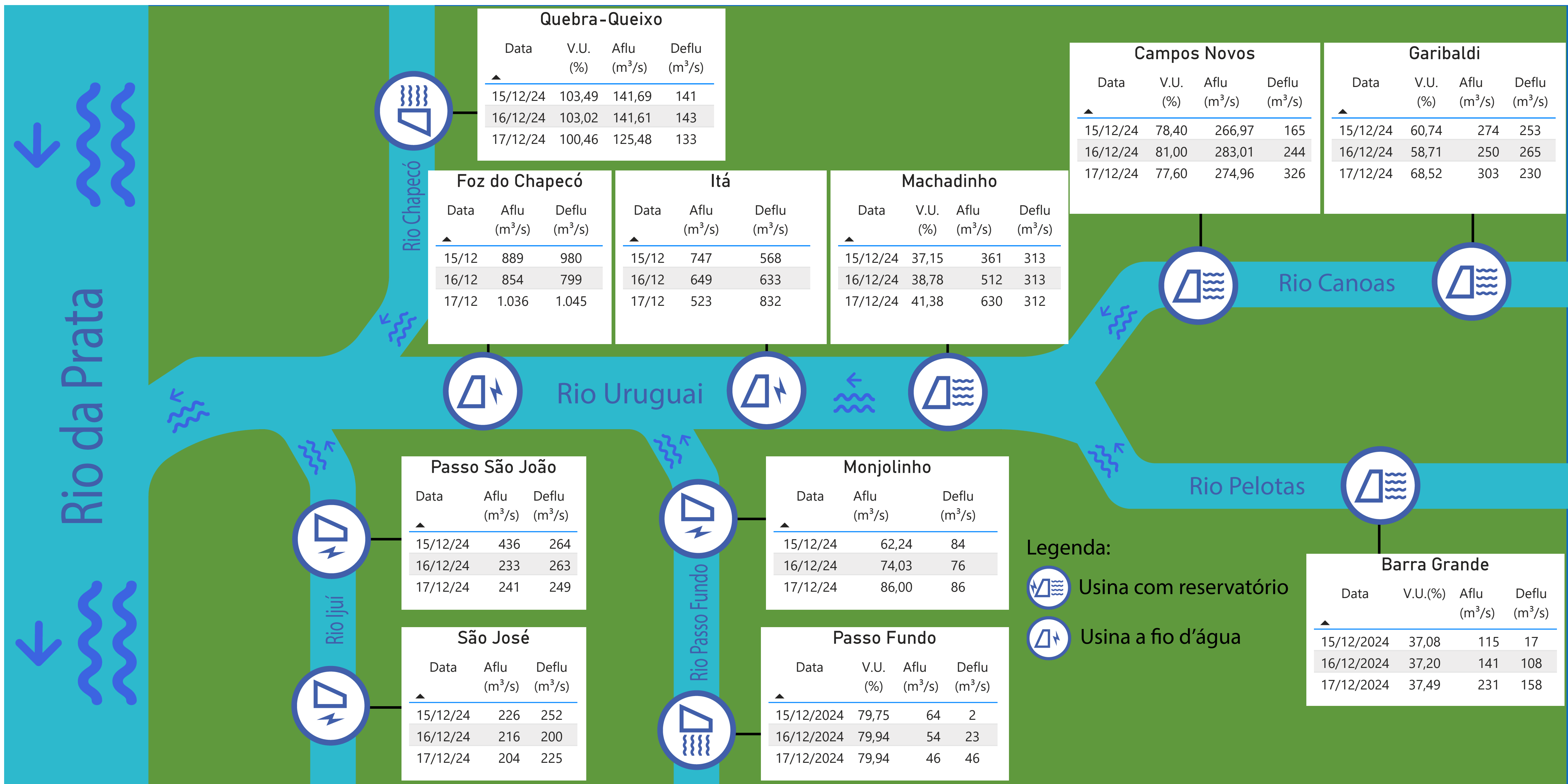
Data	V.U. (%)	Aflu (m³/s)	Deflu (m³/s)
15/12/24	85,35	2.096	598
16/12/24	87,96	2.035	888
17/12/24	90,17	1.969	993

Acompanhamento dos reservatórios da Bacia do rio Iguaçu

Estação Fluviométrica - Hotel Cataratas



● Funcionamento do Parque Nacional do Iguaçu (das 9h às 16h) ● Vazão (m³/s) ■ Vazão mínima para beleza cênica (350 m³/s)



Legenda:
 Usina com reservatório
 Usina a fio d'água