




Legenda:

-  Usina com reservatório
-  Usina a fio d'água
-  Estação fluviométrica

Jordão			
Data	V.U. (%)	Aflu (m³/s)	Deflu (m³/s)
09/12/24	102,26	288	10
10/12/24	117,47	676	439
11/12/24	117,70	1.026	829

Fundão		
Data	Aflu (m³/s)	Deflu (m³/s)
09/12/24	180	173
10/12/24	657	626
11/12/24	996	995

Santa Clara			
Data	V.U. (%)	Aflu (m³/s)	Deflu (m³/s)
09/12/24	95,96	949	135
10/12/24	111,92	1.121	637
11/12/24	112,18	972	964

UHE Itaipu Hotel Cataratas	
Data	Q diária (m³/s)
09/12/24	6.947
10/12/24	7.784
11/12/24	7.188
12/12/24	5.356

Atualizado em:
12/12/24 09:00

Salto Caxias		
Data	Aflu (m³/s)	Deflu (m³/s)
09/12/24	5.271	4.921
10/12/24	6.067	6.512
11/12/24	4.493	4.414

Salto Osório		
Data	Aflu (m³/s)	Deflu (m³/s)
09/12/24	2.682	2.509
10/12/24	3.427	3.504
11/12/24	2.931	2.822

Data	Vazão Transferida (m³/s)
09/12/24	163
10/12/24	193
11/12/24	197

Baixo Iguaçu		
Data	Aflu (m³/s)	Deflu (m³/s)
09/12/24	5.702	5.657
10/12/24	7.181	7.270
11/12/24	4.532	4.446

Salto Santiago			
Data	V.U. (%)	Aflu (m³/s)	Deflu (m³/s)
09/12/24	98,08	2.756	2.086
10/12/24	98,53	3.029	2.813
11/12/24	98,84	2.764	2.620

Segredo			
Data	V.U. (%)	Aflu (m³/s)	Deflu (m³/s)
09/12/24	21,78	1.105	1.068
10/12/24	21,97	1.105	1.289
11/12/24	27,48	1.260	1.211

Foz do Areia			
Data	V.U. (%)	Aflu (m³/s)	Deflu (m³/s)
09/12/24	63,65	2.720	241
10/12/24	69,36	2.800	286
11/12/24	73,46	2.465	658

Rio Paraná

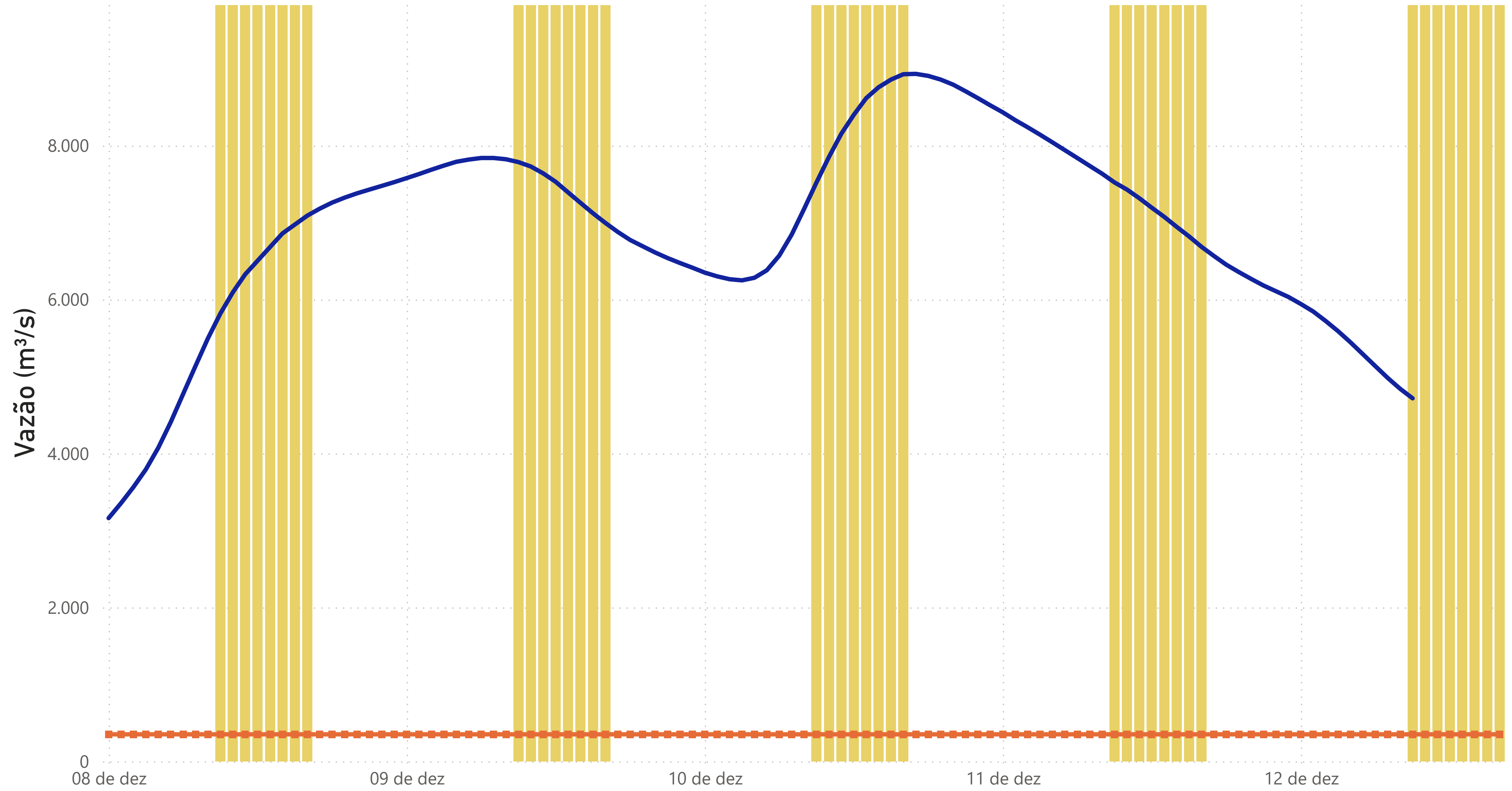
Rio Iguaçu

Rio Jordão

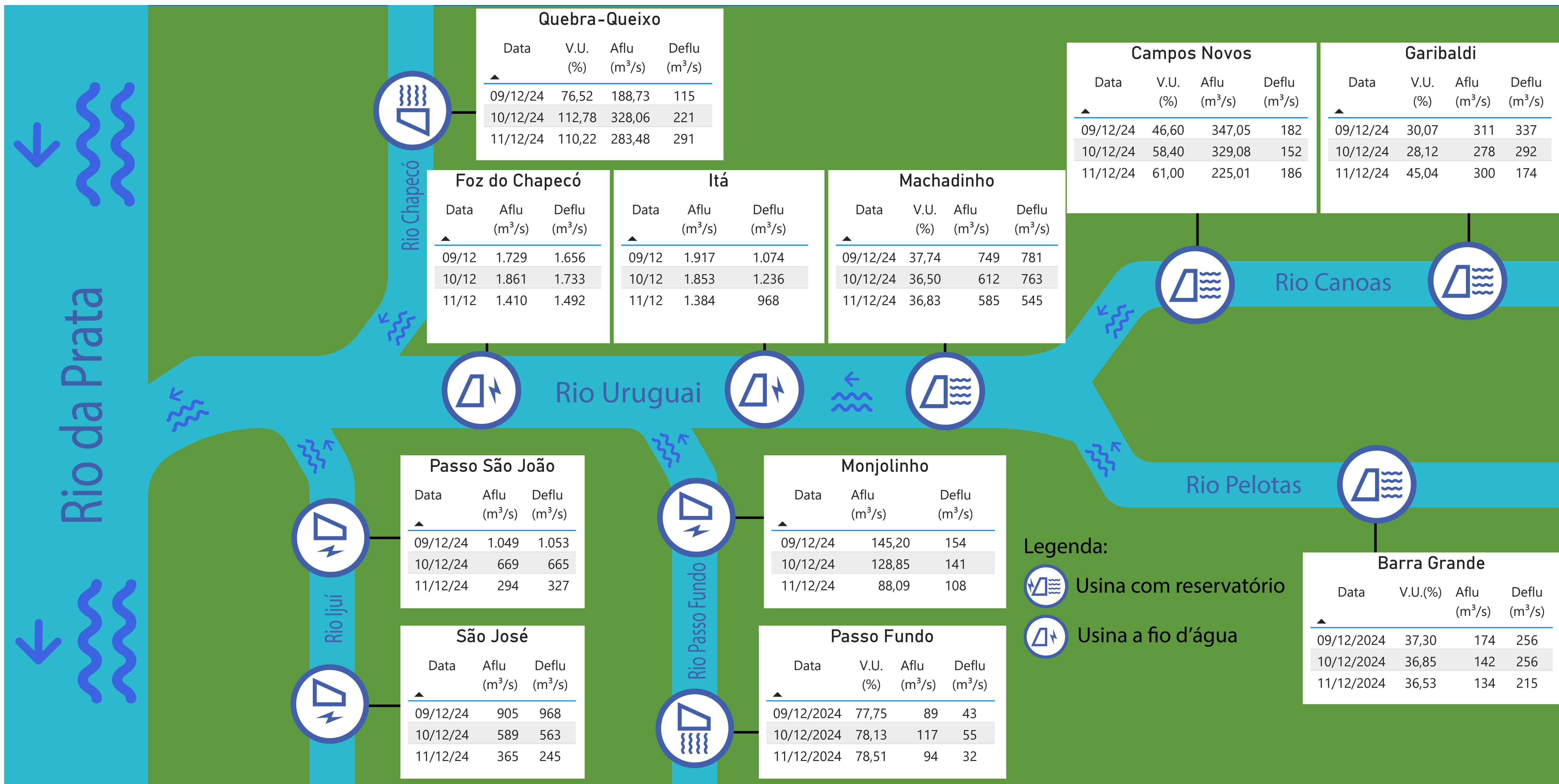
Túnel de derivação

Acompanhamento dos reservatórios da Bacia do rio Iguaçu

Estação Fluviométrica - Hotel Cataratas



● Funcionamento do Parque Nacional do Iguaçu (das 9h às 16h) ● Vazão (m³/s) ■ Vazão mínima para beleza cênica (350 m³/s)



Legenda:
 Usina com reservatório
 Usina a fio d'água