




Legenda:

-  Usina com reservatório
-  Usina a fio d'água
-  Estação fluviométrica

UHE Itaipu Hotel Cataratas

Data	Q diária (m³/s)
06/12/24	1.536
07/12/24	2.041
08/12/24	5.786
09/12/24	7.752

Atualizado em:
09/12/24 09:00

Salto Caxias

Data	Aflu (m³/s)	Deflu (m³/s)
06/12/24	1.725	1.519
07/12/24	4.542	4.114
08/12/24	5.840	5.840

Salto Osório

Data	Aflu (m³/s)	Deflu (m³/s)
06/12/24	1.362	1.305
07/12/24	2.702	2.657
08/12/24	3.133	3.171

Jordão

Data	V.U. (%)	Aflu (m³/s)	Deflu (m³/s)
06/12/24	38,90	63	10
07/12/24	41,48	120	10
08/12/24	62,59	203	10

Fundão

Data	Aflu (m³/s)	Deflu (m³/s)
06/12/24	40	42
07/12/24	49	46
08/12/24	97	97

Santa Clara

Data	V.U. (%)	Aflu (m³/s)	Deflu (m³/s)
06/12/24	47,26	63	36
07/12/24	53,43	223	36
08/12/24	69,11	557	81

Túnel de derivação

Data	Vazão Transferida (m³/s)
06/12/24	82
07/12/24	102
08/12/24	131

Baixo Iguaçu

Data	Aflu (m³/s)	Deflu (m³/s)
06/12/24	1.408	1.503
07/12/24	3.602	3.507
08/12/24	6.392	6.395

Salto Santiago

Data	V.U. (%)	Aflu (m³/s)	Deflu (m³/s)
06/12/24	96,07	1.706	1.278
07/12/24	97,07	2.690	2.213
08/12/24	96,67	2.193	2.384

Segredo

Data	V.U. (%)	Aflu (m³/s)	Deflu (m³/s)
06/12/24	27,68	277	1.583
07/12/24	16,11	999	1.614
08/12/24	17,28	958	1.036

Foz do Areia

Data	V.U. (%)	Aflu (m³/s)	Deflu (m³/s)
06/12/24	50,05	608	70
07/12/24	52,96	1.403	118
08/12/24	58,02	2.276	48

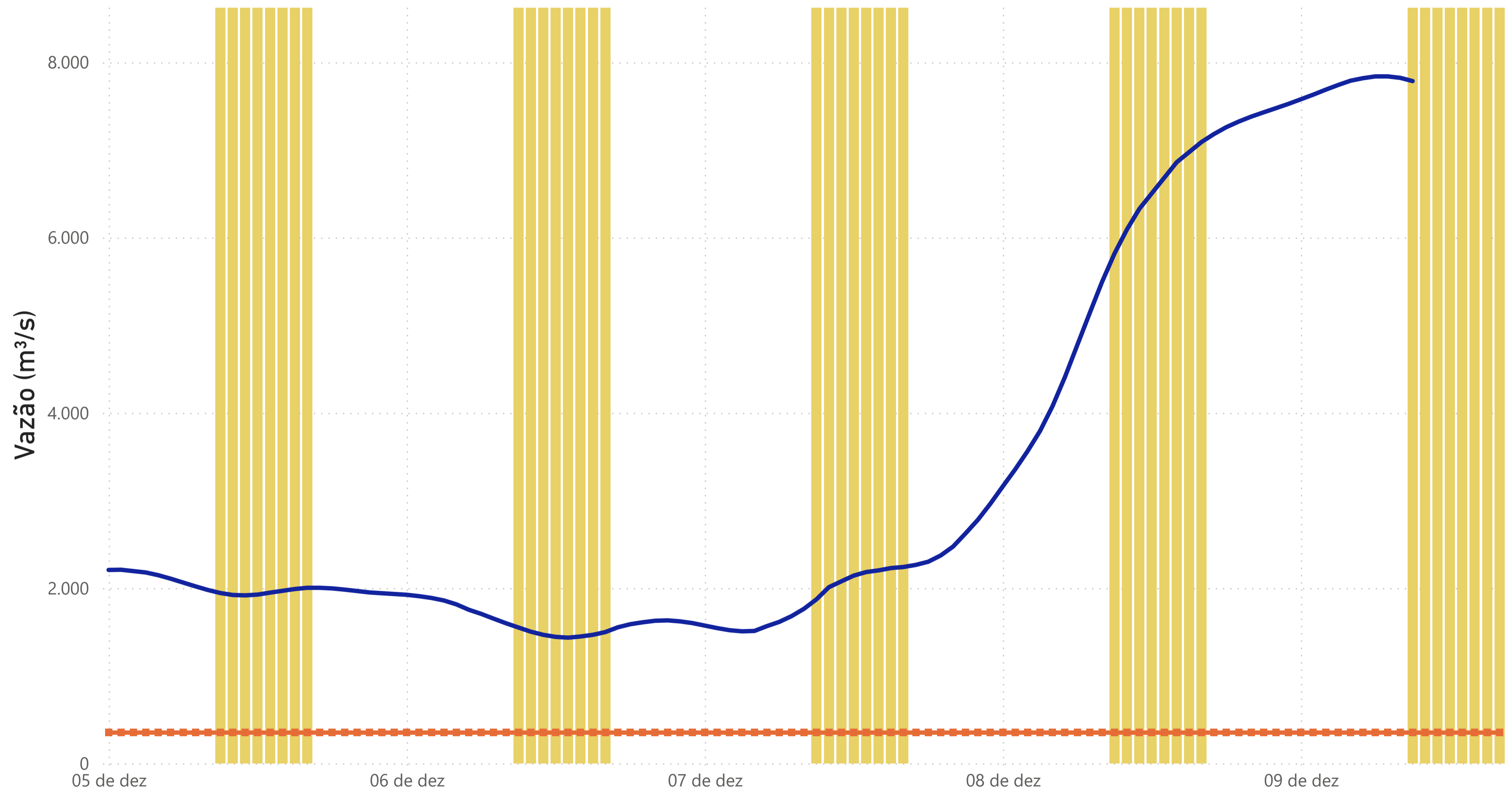
Rio Paraná

Rio Iguaçu

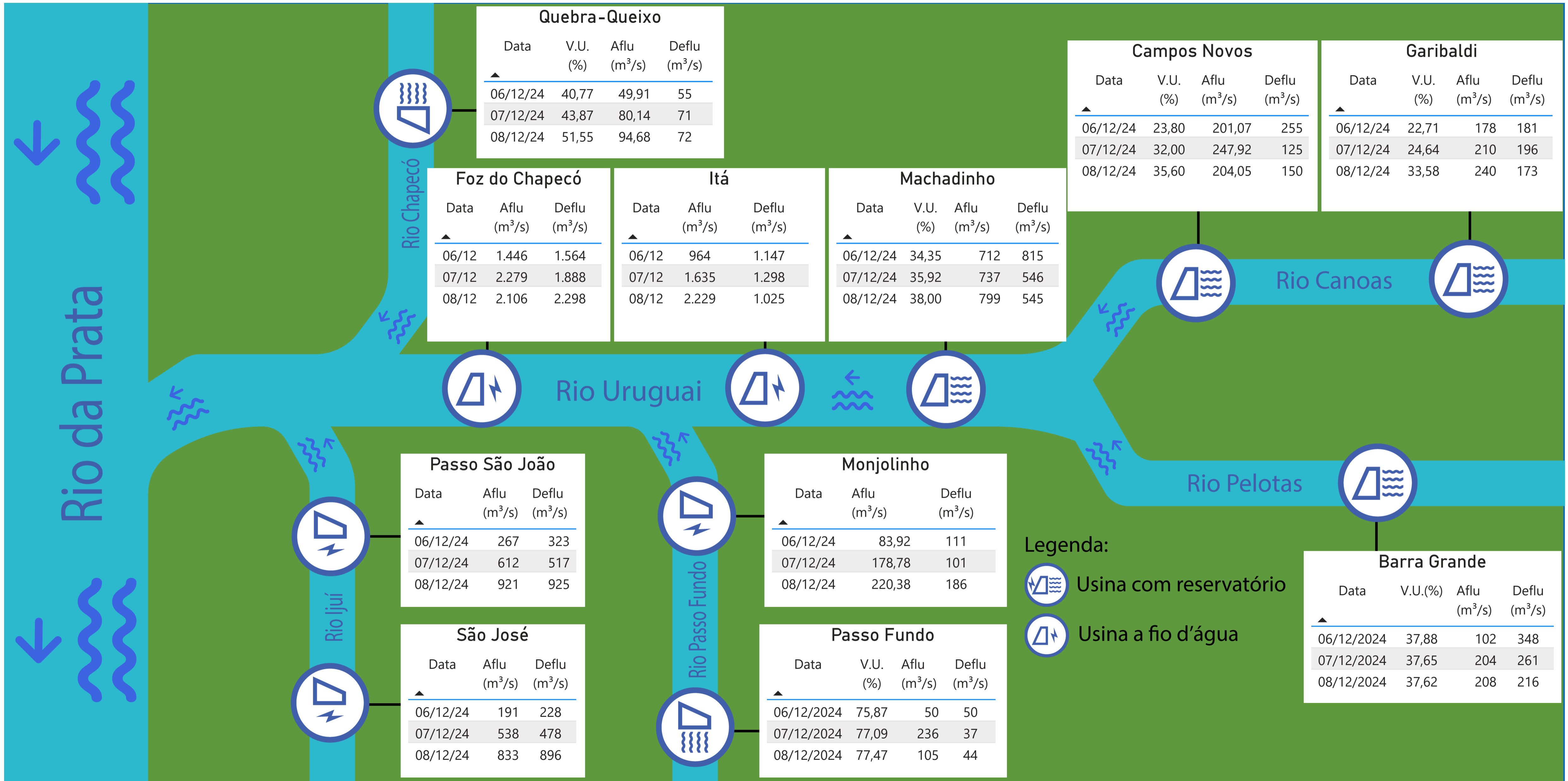
Rio Jordão

Acompanhamento dos reservatórios da Bacia do rio Iguaçu

Estação Fluviométrica - Hotel Cataratas



● Funcionamento do Parque Nacional do Iguaçu (das 9h às 16h) ● Vazão (m³/s) ■ Vazão mínima para beleza cênica (350 m³/s)



Legenda:
 Usina com reservatório
 Usina a fio d'água