




Legenda:

-  Usina com reservatório
-  Usina a fio d'água
-  Estação fluviométrica

**UHE Itaipu Hotel Cataratas**

Data	Q diária (m³/s)
02/12/24	1.393
03/12/24	2.011
04/12/24	1.955
05/12/24	2.094

Atualizado em:  
05/12/24 09:00

**Salto Caxias**

Data	Aflu (m³/s)	Deflu (m³/s)
02/12/24	1.640	1.640
03/12/24	1.647	1.584
04/12/24	1.350	1.524

**Salto Osório**

Data	Aflu (m³/s)	Deflu (m³/s)
02/12/24	1.146	1.204
03/12/24	1.190	1.184
04/12/24	977	842

**Jordão**

Data	V.U. (%)	Aflu (m³/s)	Deflu (m³/s)
02/12/24	70,19	107	10
03/12/24	69,27	100	10
04/12/24	60,55	72	10

**Fundão**

Data	Aflu (m³/s)	Deflu (m³/s)
02/12/24	81	86
03/12/24	86	81
04/12/24	52	49

**Santa Clara**

Data	V.U. (%)	Aflu (m³/s)	Deflu (m³/s)
02/12/24	45,59	58	80
03/12/24	44,69	57	84
04/12/24	45,37	75	54

**Túnel de derivação**

Data	Vazão Transferida (m³/s)
02/12/24	88
03/12/24	93
04/12/24	87

**Baixo Iguaçu**

Data	Aflu (m³/s)	Deflu (m³/s)
02/12/24	1.565	1.607
03/12/24	1.463	1.555
04/12/24	1.795	1.693

**Salto Santiago**

Data	V.U. (%)	Aflu (m³/s)	Deflu (m³/s)
02/12/24	92,64	1.350	1.186
03/12/24	93,04	1.357	1.169
04/12/24	93,63	1.266	983

**Segredo**

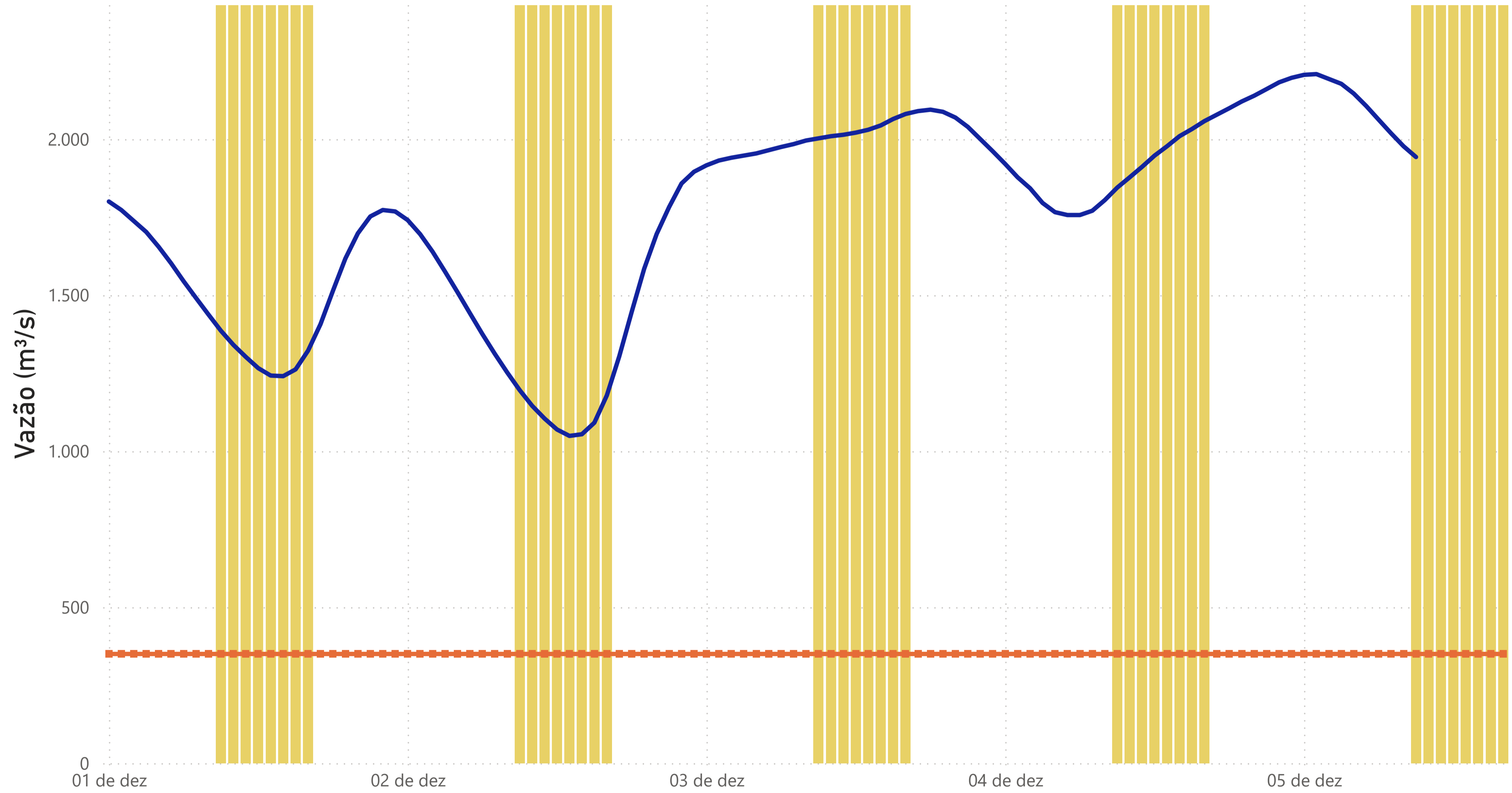
Data	V.U. (%)	Aflu (m³/s)	Deflu (m³/s)
02/12/24	77,13	1.130	1.289
03/12/24	76,31	1.201	1.330
04/12/24	69,20	823	1.226

**Foz do Areia**

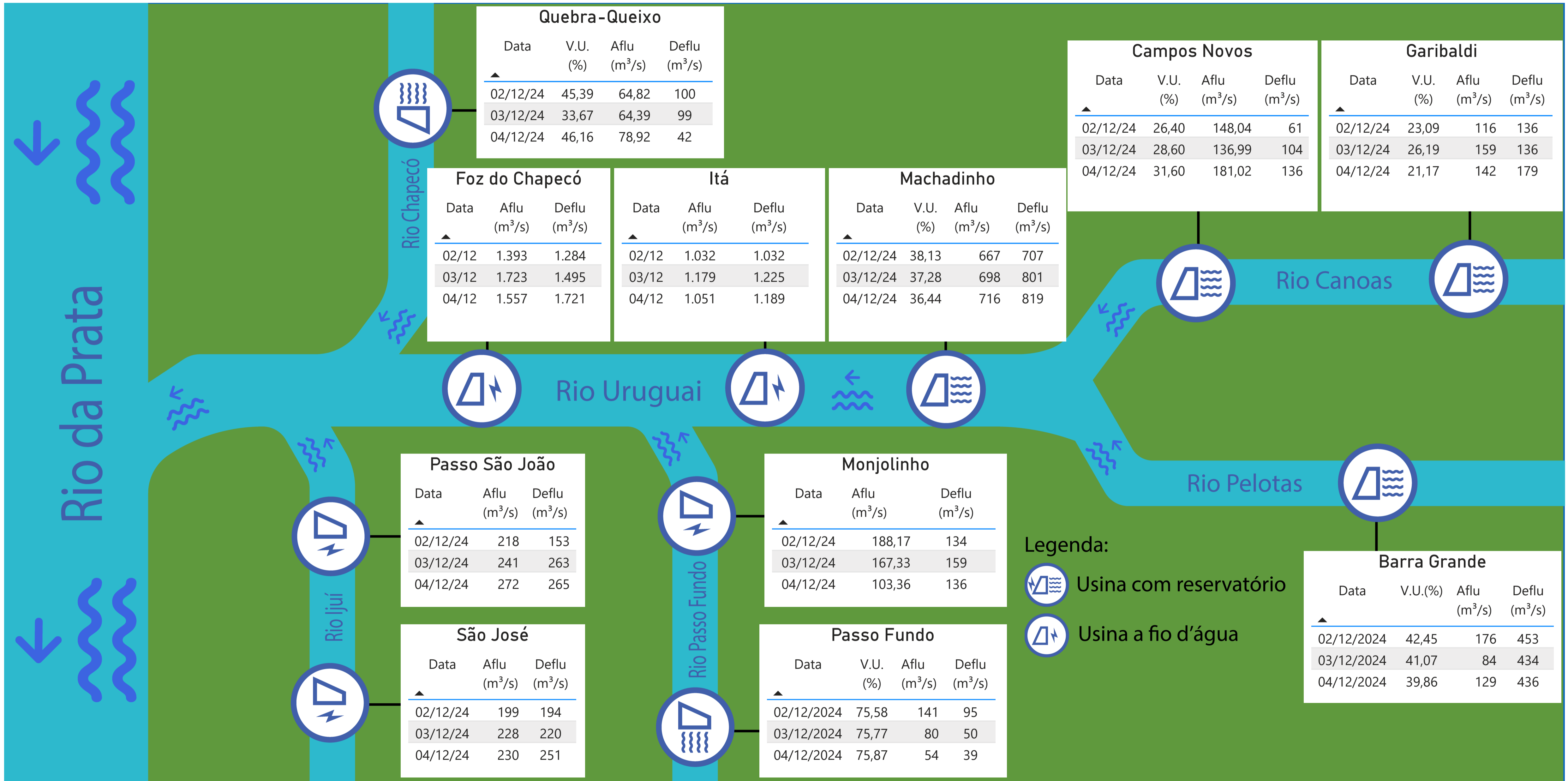
Data	V.U. (%)	Aflu (m³/s)	Deflu (m³/s)
02/12/24	49,12	658	939
03/12/24	48,25	660	1.045
04/12/24	48,25	625	625

# Acompanhamento dos reservatórios da Bacia do rio Iguaçu

## Estação Fluviométrica - Hotel Cataratas



● Funcionamento do Parque Nacional do Iguaçu (das 9h às 16h) ● Vazão (m³/s) ■ Vazão mínima para beleza cênica (350 m³/s)



Legenda:

- Usina com reservatório
- Usina a fio d'água