




Legenda:

-  Usina com reservatório
-  Usina a fio d'água
-  Estação fluviométrica

**UHE Itaipu Hotel Cataratas**

Data	Q diária (m³/s)
01/12/24	1.488
02/12/24	1.416
03/12/24	2.011
04/12/24	1.819

Atualizado em:  
04/12/24 10:00

**Salto Caxias**

Data	Aflu (m³/s)	Deflu (m³/s)
01/12/24	1.245	1.086
02/12/24	1.640	1.640
03/12/24	1.647	1.584

**Salto Osório**

Data	Aflu (m³/s)	Deflu (m³/s)
01/12/24	900	906
02/12/24	1.166	1.204
03/12/24	1.171	1.184

**Jordão**

Data	V.U. (%)	Aflu (m³/s)	Deflu (m³/s)
01/12/24	67,25	72	11
02/12/24	70,19	107	10
03/12/24	69,13	100	10

**Fundão**

Data	Aflu (m³/s)	Deflu (m³/s)
01/12/24	48	47
02/12/24	81	86
03/12/24	86	81

**Santa Clara**

Data	V.U. (%)	Aflu (m³/s)	Deflu (m³/s)
01/12/24	46,33	66	45
02/12/24	45,59	58	80
03/12/24	44,69	57	84

**Túnel de derivação**

Data	Vazão Transferida (m³/s)
01/12/24	92
02/12/24	88
03/12/24	93

**Baixo Iguaçu**

Data	Aflu (m³/s)	Deflu (m³/s)
01/12/24	1.196	1.189
02/12/24	1.565	1.607
03/12/24	1.463	1.555

**Salto Santiago**

Data	V.U. (%)	Aflu (m³/s)	Deflu (m³/s)
01/12/24	92,30	1.293	895
02/12/24	92,64	1.350	1.186
03/12/24	93,04	1.357	1.169

**Segredo**

Data	V.U. (%)	Aflu (m³/s)	Deflu (m³/s)
01/12/24	78,75	814	1.225
02/12/24	77,13	1.130	1.289
03/12/24	76,31	1.201	1.330

**Foz do Areia**

Data	V.U. (%)	Aflu (m³/s)	Deflu (m³/s)
01/12/24	49,76	626	649
02/12/24	49,12	658	939
03/12/24	48,25	660	1.045

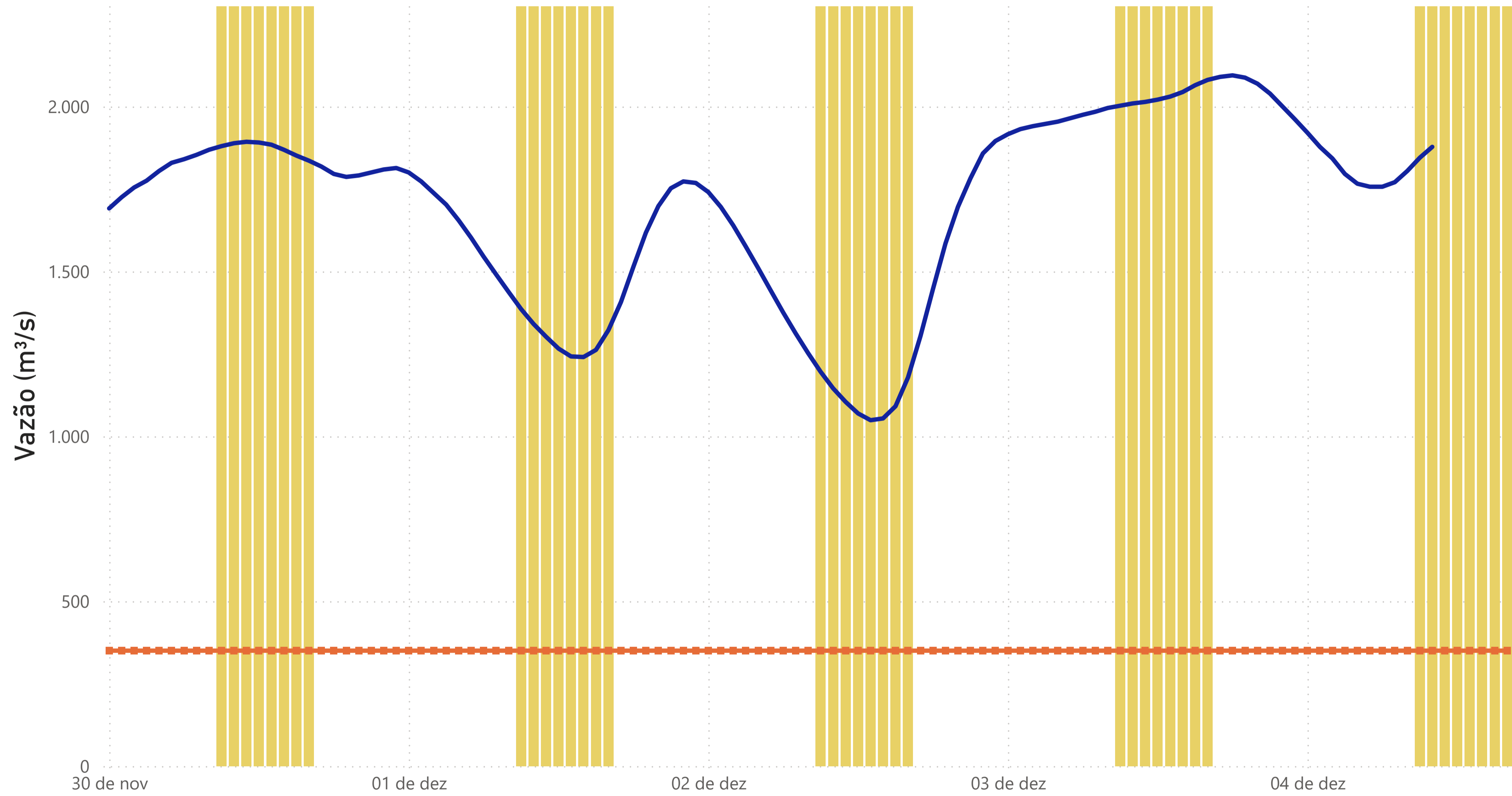
Rio Paraná

Rio Iguaçu

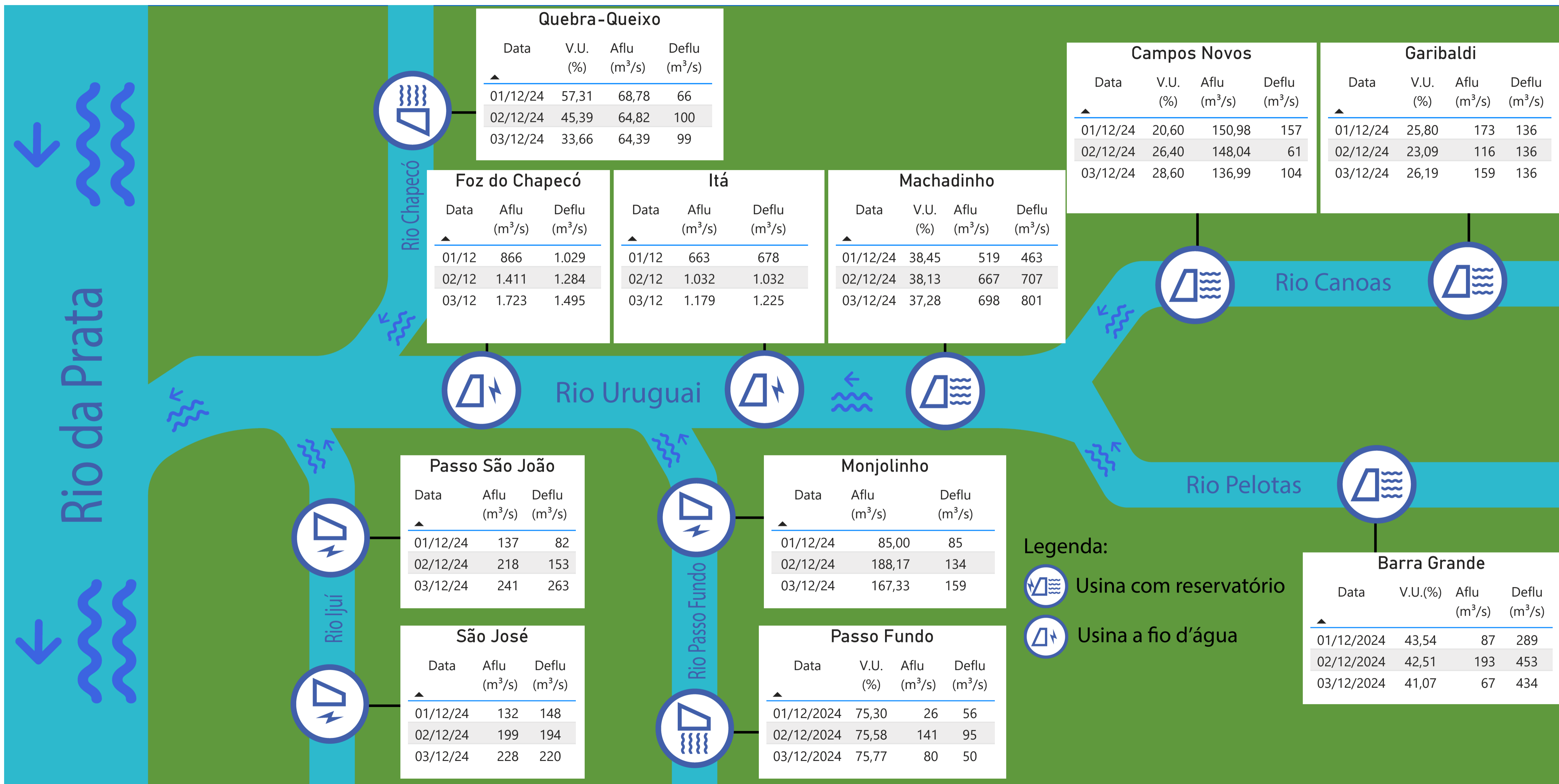
Rio Jordão

# Acompanhamento dos reservatórios da Bacia do rio Iguaçu

## Estação Fluviométrica - Hotel Cataratas



● Funcionamento do Parque Nacional do Iguaçu (das 9h às 16h) ● Vazão (m³/s) ■ Vazão mínima para beleza cênica (350 m³/s)



Legenda:  
 Usina com reservatório  
 Usina a fio d'água