




Legenda:

-  Usina com reservatório
-  Usina a fio d'água
-  Estação fluviométrica

Jordão			
Data	V.U. (%)	Aflu (m³/s)	Deflu (m³/s)
30/11/24	78,05	64	11
01/12/24	67,25	72	11
02/12/24	70,03	107	10

Fundão		
Data	Aflu (m³/s)	Deflu (m³/s)
30/11/24	32	31
01/12/24	48	47
02/12/24	81	86

Santa Clara			
Data	V.U. (%)	Aflu (m³/s)	Deflu (m³/s)
30/11/24	45,65	84	36
01/12/24	46,33	66	45
02/12/24	45,59	58	80

UHE Itaipu Hotel Cataratas	
Data	Q diária (m³/s)
30/11/24	1.838
01/12/24	1.517
02/12/24	1.416
03/12/24	1.955

Atualizado em:
03/12/24 08:00

Salto Caxias		
Data	Aflu (m³/s)	Deflu (m³/s)
30/11/24	1.556	1.191
01/12/24	1.245	1.086
02/12/24	1.640	1.640

Salto Osório		
Data	Aflu (m³/s)	Deflu (m³/s)
30/11/24	878	1.006
01/12/24	900	906
02/12/24	1.166	1.204

Rio Jordão

Túnel de derivação

Data	Vazão Transferida (m³/s)
30/11/24	111
01/12/24	92
02/12/24	88

Rio Iguaçu

Rio Paraná

Baixo Iguaçu		
Data	Aflu (m³/s)	Deflu (m³/s)
30/11/24	1.230	1.237
01/12/24	1.196	1.189
02/12/24	1.565	1.607

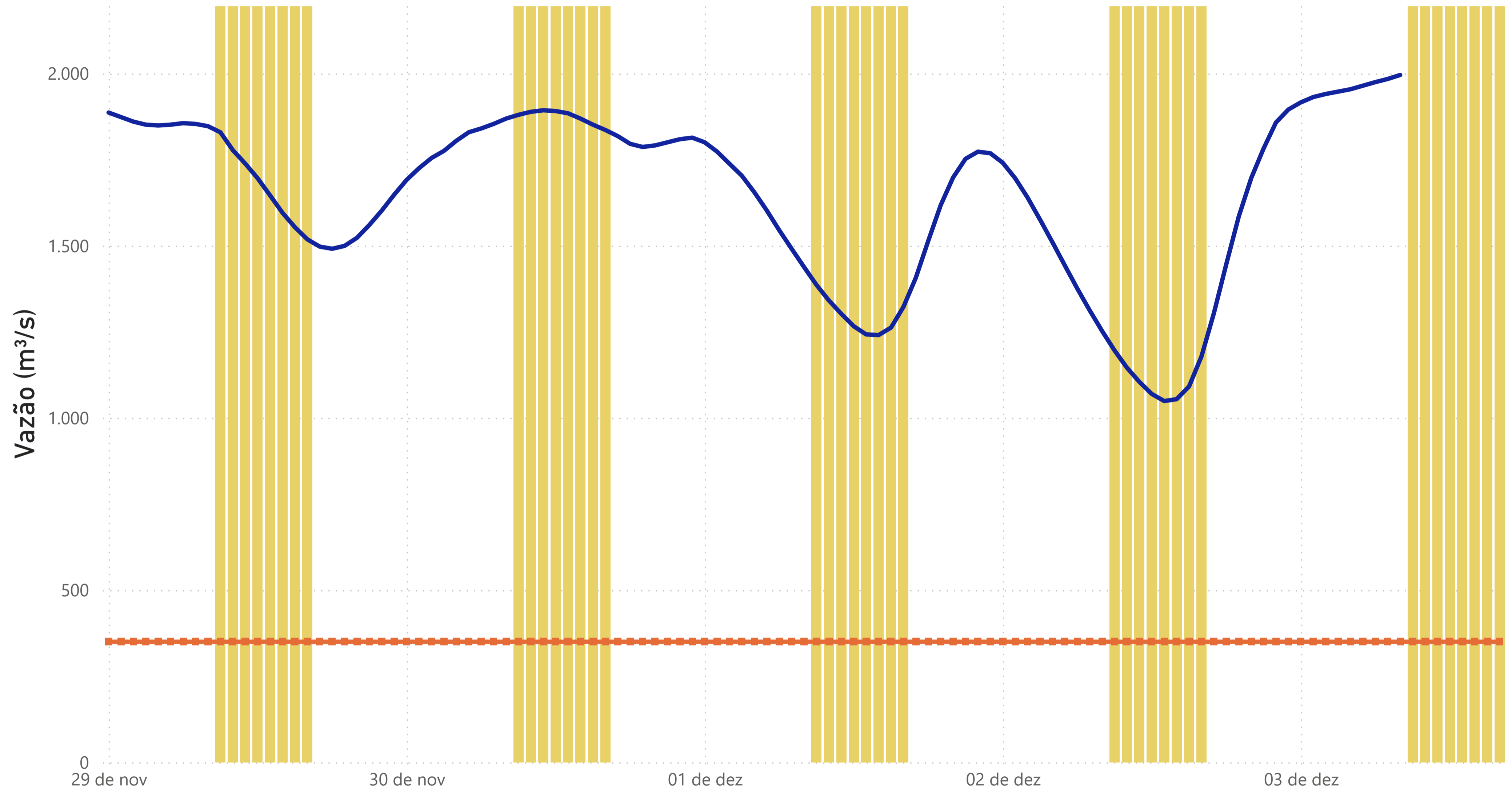
Salto Santiago			
Data	V.U. (%)	Aflu (m³/s)	Deflu (m³/s)
30/11/24	91,46	1.204	877
01/12/24	92,30	1.293	895
02/12/24	92,64	1.350	1.186

Segredo			
Data	V.U. (%)	Aflu (m³/s)	Deflu (m³/s)
30/11/24	85,55	735	1.157
01/12/24	78,55	823	1.225
02/12/24	77,13	1.139	1.289

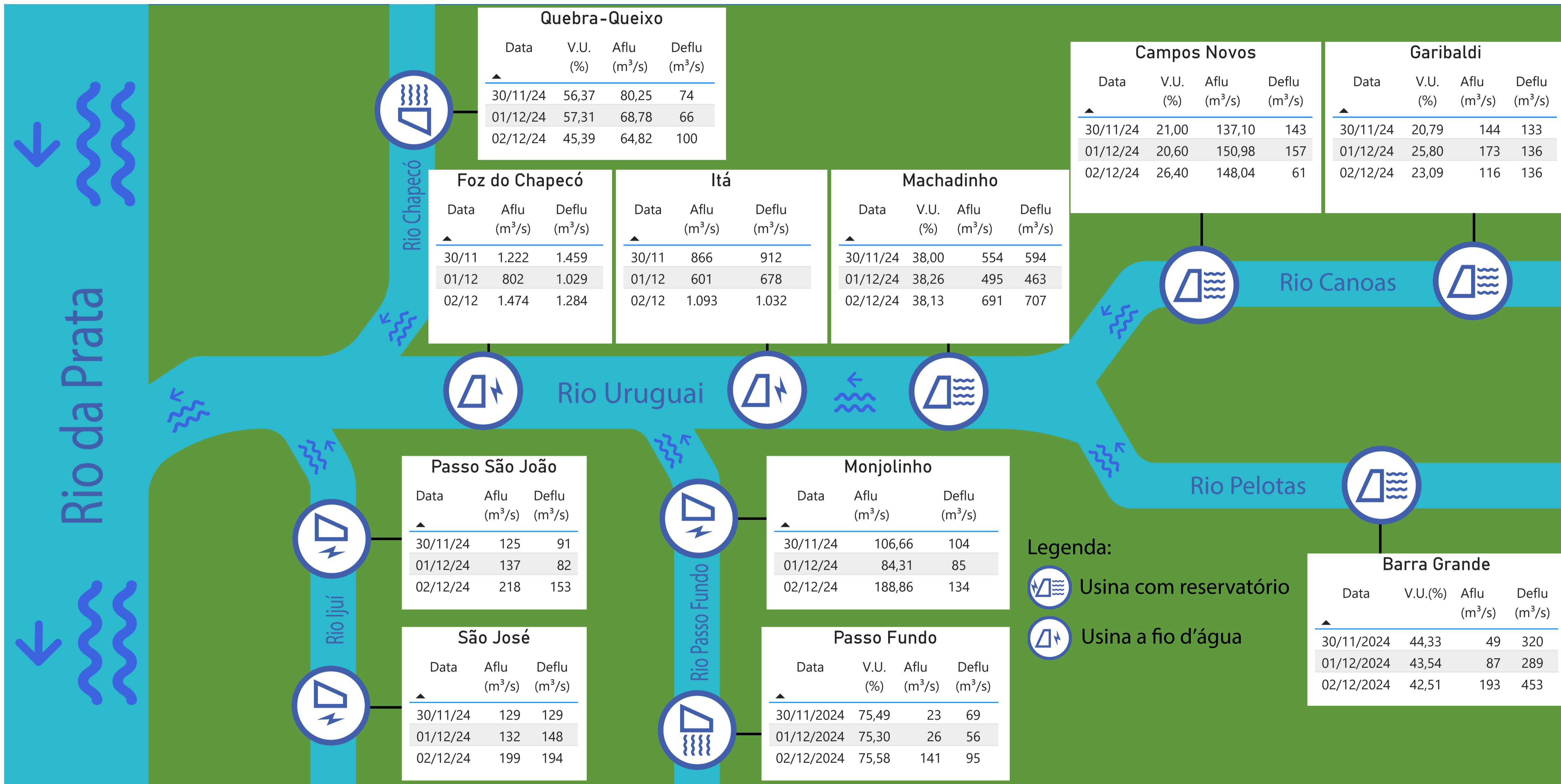
Foz do Areia			
Data	V.U. (%)	Aflu (m³/s)	Deflu (m³/s)
30/11/24	49,81	642	540
01/12/24	49,76	626	649
02/12/24	49,12	658	939

Acompanhamento dos reservatórios da Bacia do rio Iguaçu

Estação Fluviométrica - Hotel Cataratas



● Funcionamento do Parque Nacional do Iguaçu (das 9h às 16h) ● Vazão (m³/s) ■ Vazão mínima para beleza cênica (350 m³/s)



Legenda:
 Usina com reservatório
 Usina a fio d'água