




Legenda:

-  Usina com reservatório
-  Usina a fio d'água
-  Estação fluviométrica

Jordão			
Data	V.U. (%)	Aflu (m³/s)	Deflu (m³/s)
29/11/24	97,90	160	47
30/11/24	78,05	64	11
01/12/24	67,08	72	11

Fundão		
Data	Aflu (m³/s)	Deflu (m³/s)
29/11/24	124	129
30/11/24	32	31
01/12/24	48	47

Santa Clara			
Data	V.U. (%)	Aflu (m³/s)	Deflu (m³/s)
29/11/24	44,07	83	119
30/11/24	45,65	84	36
01/12/24	46,33	66	45

UHE Itaipu Hotel Cataratas	
Data	Q diária (m³/s)
29/11/24	1.582
30/11/24	1.823
01/12/24	1.517
02/12/24	1.444

Atualizado em:
02/12/24 10:00

Salto Caxias		
Data	Aflu (m³/s)	Deflu (m³/s)
29/11/24	1.608	1.465
30/11/24	1.492	1.191
01/12/24	1.308	1.086

Salto Osório		
Data	Aflu (m³/s)	Deflu (m³/s)
29/11/24	1.182	1.240
30/11/24	878	1.006
01/12/24	900	906

Data	Vazão Transferida (m³/s)
29/11/24	129
30/11/24	111
01/12/24	92

Baixo Iguaçu		
Data	Aflu (m³/s)	Deflu (m³/s)
29/11/24	1.610	1.531
30/11/24	1.161	1.237
01/12/24	1.265	1.189

Salto Santiago			
Data	V.U. (%)	Aflu (m³/s)	Deflu (m³/s)
29/11/24	90,77	1.496	1.169
30/11/24	91,46	1.204	877
01/12/24	92,30	1.293	895

Segredo			
Data	V.U. (%)	Aflu (m³/s)	Deflu (m³/s)
29/11/24	92,57	957	1.296
30/11/24	85,55	735	1.157
01/12/24	78,55	823	1.225

Foz do Areia			
Data	V.U. (%)	Aflu (m³/s)	Deflu (m³/s)
29/11/24	49,58	707	639
30/11/24	49,81	642	540
01/12/24	49,76	626	649

Rio Paraná

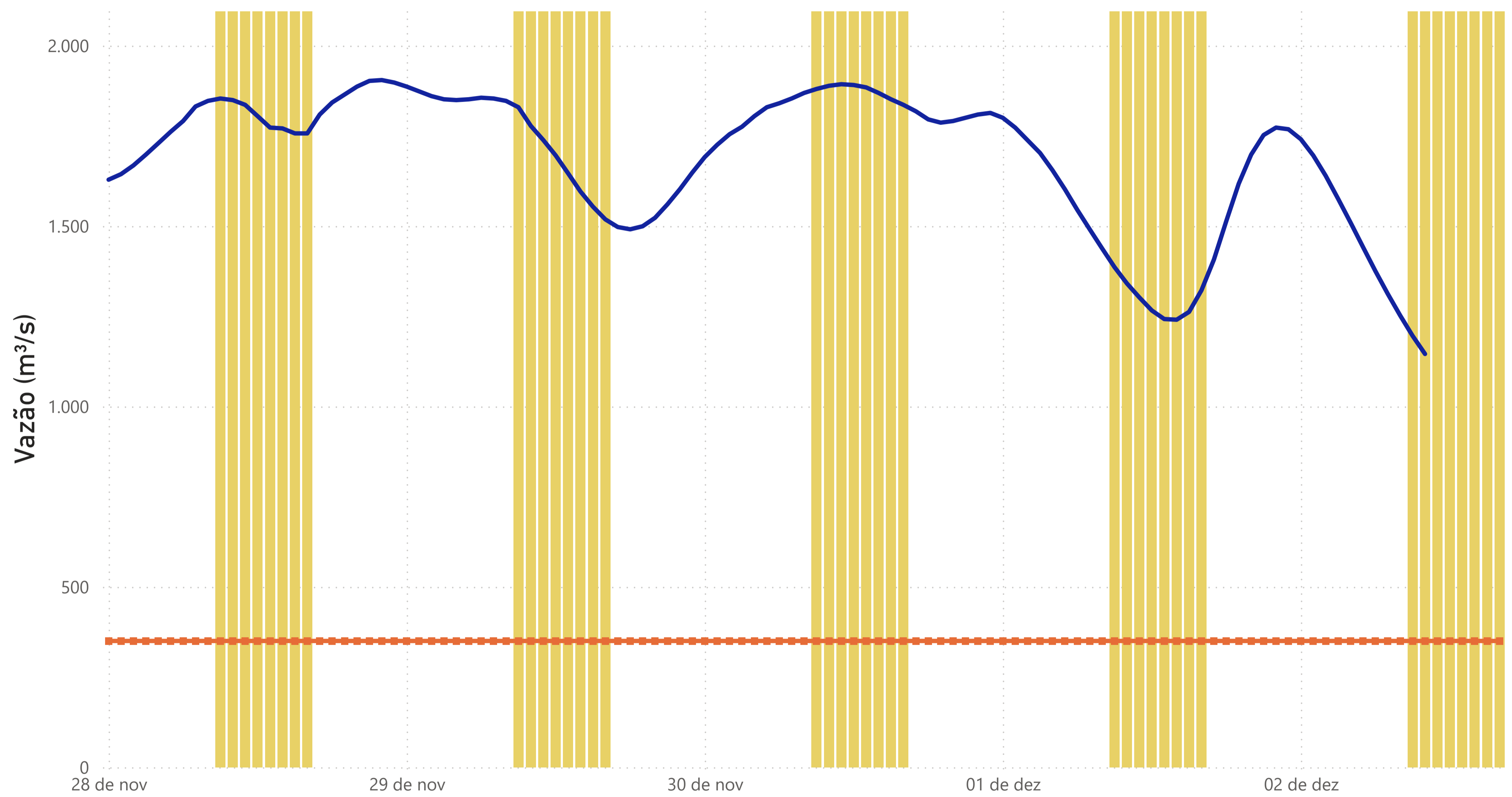
Rio Iguaçu

Rio Jordão

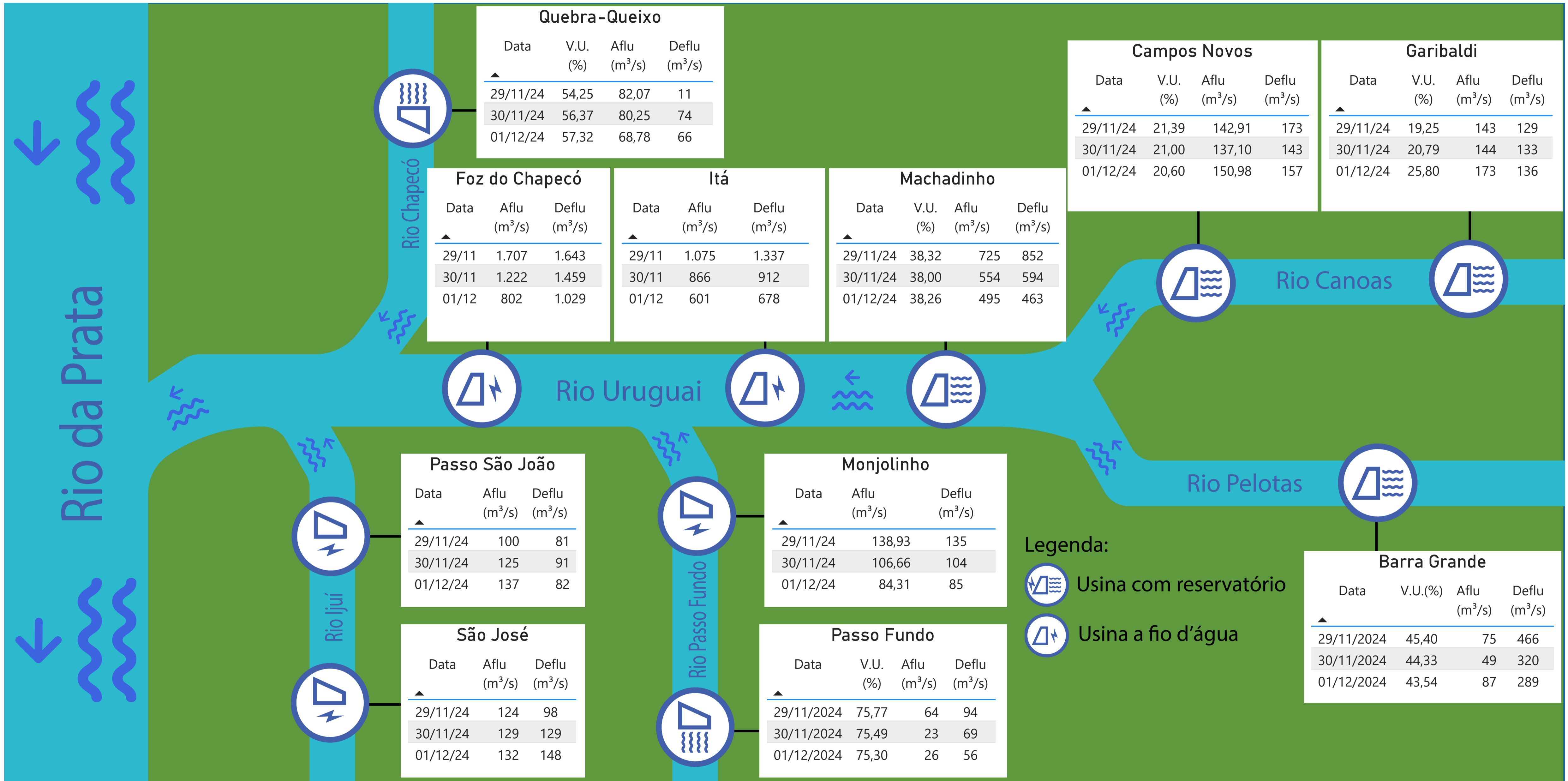
Túnel de derivação

Acompanhamento dos reservatórios da Bacia do rio Iguaçu

Estação Fluviométrica - Hotel Cataratas



● Funcionamento do Parque Nacional do Iguaçu (das 9h às 16h) ● Vazão (m³/s) ■ Vazão mínima para beleza cênica (350 m³/s)



Legenda:
 Usina com reservatório
 Usina a fio d'água