




Legenda:

-  Usina com reservatório
-  Usina a fio d'água
-  Estação fluviométrica

UHE Itaipu Hotel Cataratas

Data	Q diária (m³/s)
22/11/24	2.025
23/11/24	1.767
24/11/24	1.311
25/11/24	1.126

Atualizado em:
25/11/24 14:00

Salto Caxias

Data	Aflu (m³/s)	Deflu (m³/s)
22/11/24	1.306	1.607
23/11/24	1.440	1.059
24/11/24	1.167	961

Salto Osório

Data	Aflu (m³/s)	Deflu (m³/s)
22/11/24	1.261	1.140
23/11/24	1.395	1.305
24/11/24	1.048	1.054

Jordão

Data	V.U. (%)	Aflu (m³/s)	Deflu (m³/s)
22/11/24	97,62	171	11
23/11/24	101,19	165	17
24/11/24	87,89	103	14

Fundão

Data	Aflu (m³/s)	Deflu (m³/s)
22/11/24	163	164
23/11/24	165	167
24/11/24	99	93

Santa Clara

Data	V.U. (%)	Aflu (m³/s)	Deflu (m³/s)
22/11/24	59,30	79	159
23/11/24	56,60	78	160
24/11/24	55,58	68	99

Túnel de derivação

Data	Vazão Transferida (m³/s)
22/11/24	132
23/11/24	138
24/11/24	128

Baixo Iguaçu

Data	Aflu (m³/s)	Deflu (m³/s)
22/11/24	1.484	1.494
23/11/24	998	1.049
24/11/24	949	891

Salto Santiago

Data	V.U. (%)	Aflu (m³/s)	Deflu (m³/s)
22/11/24	89,50	1.359	1.289
23/11/24	89,40	1.351	1.398
24/11/24	89,40	1.037	1.037

Segredo

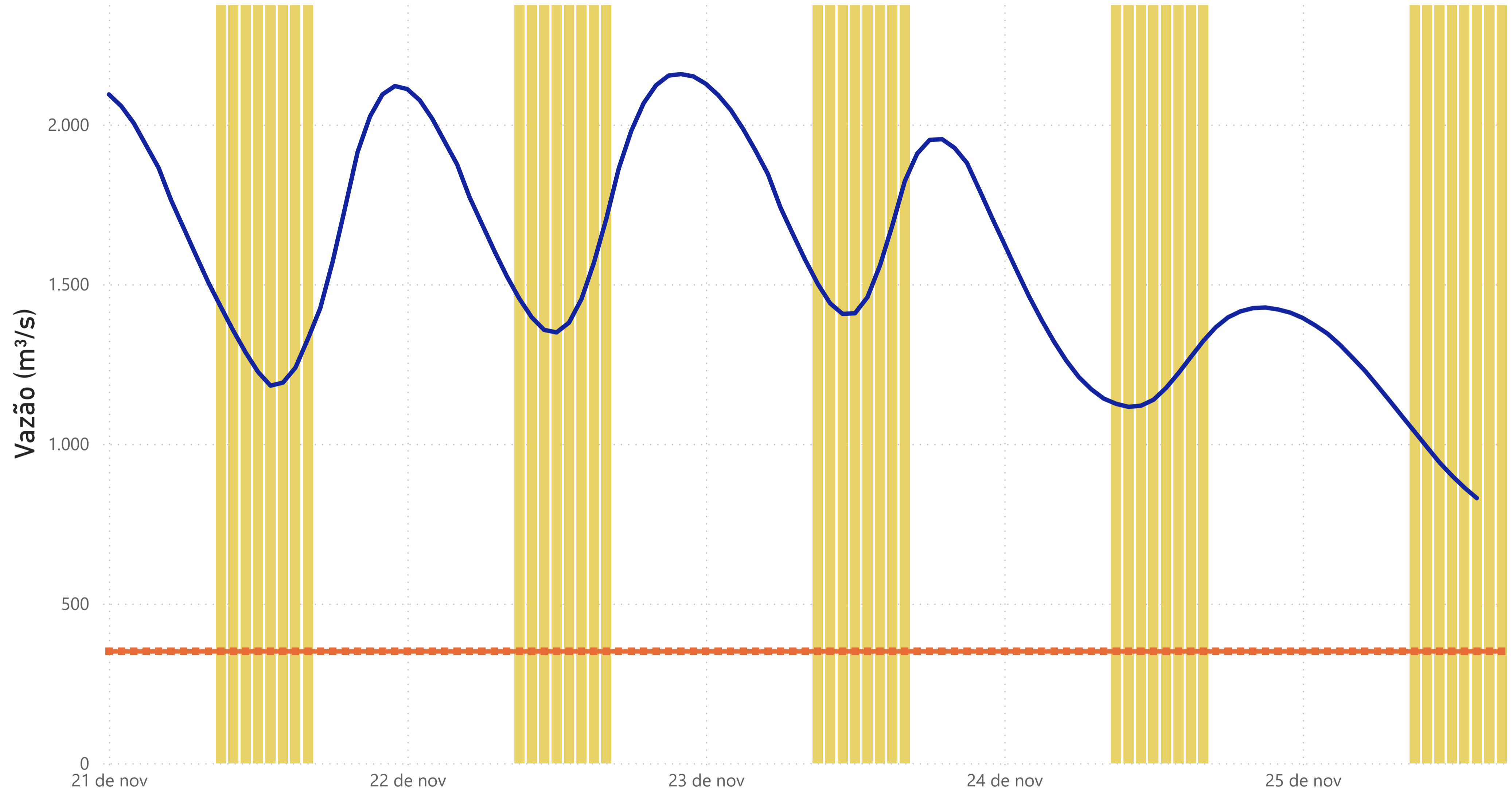
Data	V.U. (%)	Aflu (m³/s)	Deflu (m³/s)
22/11/24	79,98	1.567	1.260
23/11/24	80,60	1.303	1.276
24/11/24	80,40	1.009	1.018

Foz do Areia

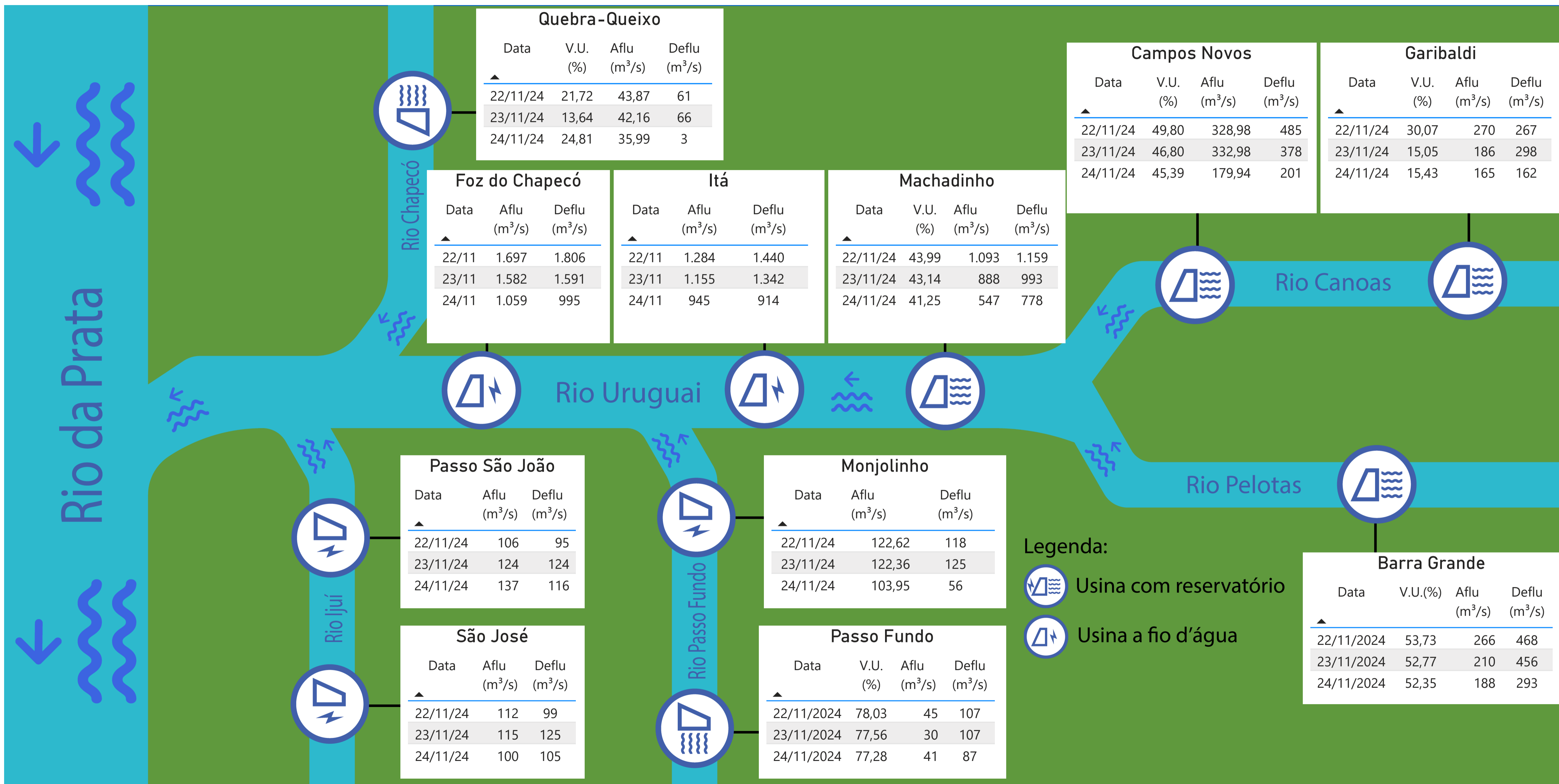
Data	V.U. (%)	Aflu (m³/s)	Deflu (m³/s)
22/11/24	57,62	515	1.338
23/11/24	56,33	482	1.051
24/11/24	55,58	458	789

Acompanhamento dos reservatórios da Bacia do rio Iguaçu

Estação Fluviométrica - Hotel Cataratas



● Funcionamento do Parque Nacional do Iguaçu (das 9h às 16h) ● Vazão (m³/s) ■ Vazão mínima para beleza cênica (350 m³/s)



Legenda:
 Usina com reservatório
 Usina a fio d'água