




Legenda:

-  Usina com reservatório
-  Usina a fio d'água
-  Estação fluviométrica

Jordão			
Data	V.U. (%)	Aflu (m³/s)	Deflu (m³/s)
18/11/24	62,92	118	11
19/11/24	77,25	167	11
20/11/24	76,46	127	11

Fundão		
Data	Aflu (m³/s)	Deflu (m³/s)
18/11/24	109	108
19/11/24	150	155
20/11/24	111	108

Santa Clara			
Data	V.U. (%)	Aflu (m³/s)	Deflu (m³/s)
18/11/24	67,97	59	106
19/11/24	65,09	63	150
20/11/24	64,18	86	114

UHE Itaipu Hotel Cataratas	
Data	Q diária (m³/s)
18/11/24	724
19/11/24	1.090
20/11/24	1.582
21/11/24	1.588

Atualizado em:
21/11/24 14:00

Salto Caxias		
Data	Aflu (m³/s)	Deflu (m³/s)
18/11/24	1.206	1.063
19/11/24	1.242	1.448
20/11/24	1.143	1.428

Salto Osório		
Data	Aflu (m³/s)	Deflu (m³/s)
18/11/24	919	1.021
19/11/24	1.037	1.120
20/11/24	992	947

Túnel de derivação	
Data	Vazão Transferida (m³/s)
18/11/24	79
19/11/24	114
20/11/24	118

Rio Paraná

Rio Iguaçu

Rio Jordão

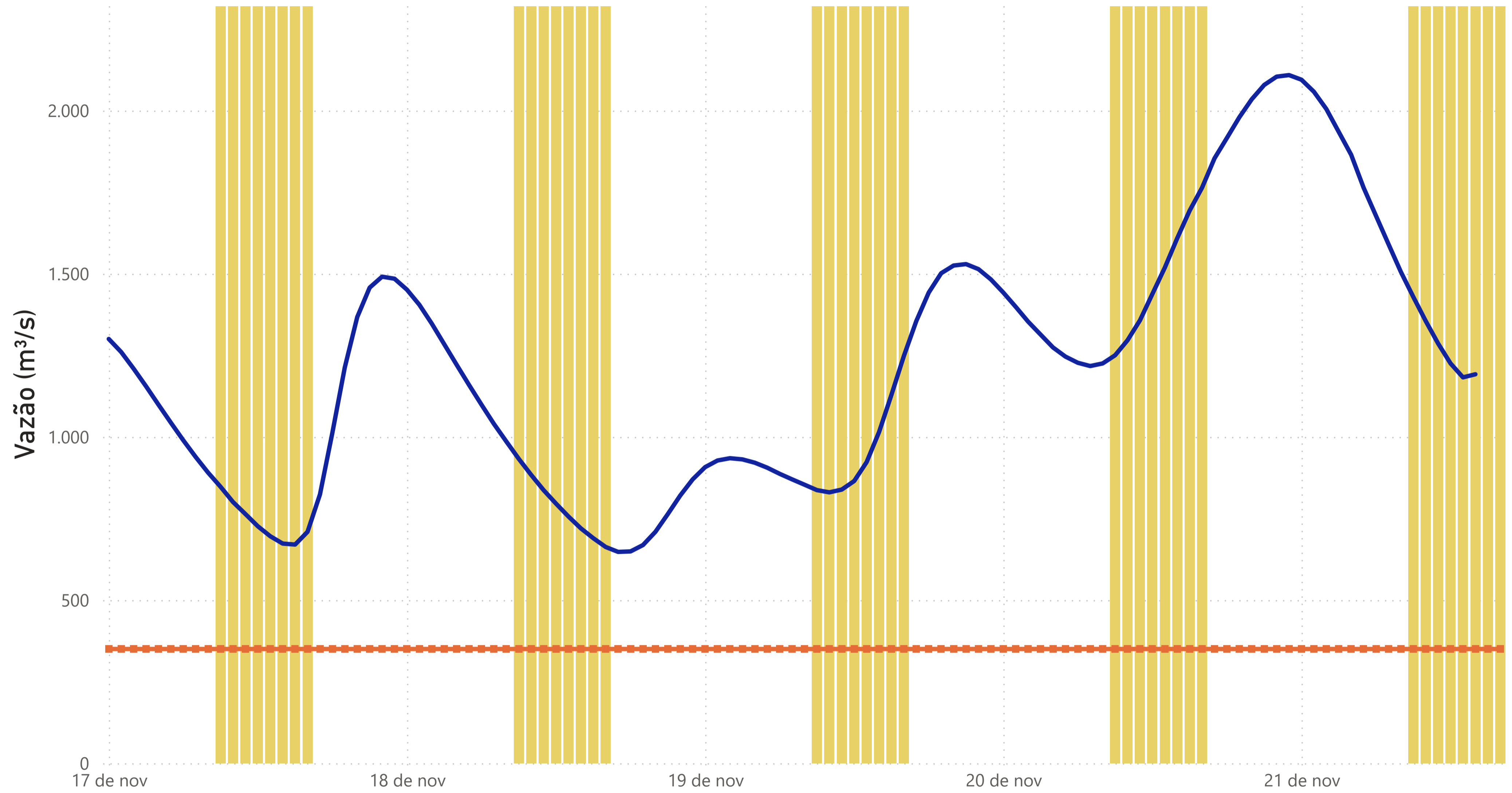
Baixo Iguaçu		
Data	Aflu (m³/s)	Deflu (m³/s)
18/11/24	860	939
19/11/24	1.240	1.240
20/11/24	1.418	1.321

Salto Santiago			
Data	V.U. (%)	Aflu (m³/s)	Deflu (m³/s)
18/11/24	88,96	1.048	932
19/11/24	89,16	1.127	1.034
20/11/24	88,96	935	1.028

Segredo			
Data	V.U. (%)	Aflu (m³/s)	Deflu (m³/s)
18/11/24	62,29	800	981
19/11/24	61,68	978	1.005
20/11/24	65,95	1.121	931

Foz do Areia			
Data	V.U. (%)	Aflu (m³/s)	Deflu (m³/s)
18/11/24	61,95	706	634
19/11/24	61,76	660	745
20/11/24	61,29	642	847

Estação Fluviométrica - Hotel Cataratas



● Funcionamento do Parque Nacional do Iguaçu (das 9h às 16h) ● Vazão (m³/s) ■ Vazão mínima para beleza cênica (350 m³/s)

