




Gostaríamos de saber qual a sua opinião quanto a esse boletim. Assim, você nos ajuda a melhorar os nossos produtos. Basta clicar [aqui](#) e responder a 2 perguntas. Obrigado!

Legenda:

-  Usina com reservatório
-  Usina a fio d'água
-  Estação fluviométrica

Data	V.U. (%)	Aflu (m³/s)	Deflu (m³/s)
04/08/24	73,88	86	10
05/08/24	91,31	171	11
06/08/24	102,15	173	14

Data	Aflu (m³/s)	Deflu (m³/s)
04/08/24	62	61
05/08/24	150	155
06/08/24	157	154

Data	V.U. (%)	Aflu (m³/s)	Deflu (m³/s)
04/08/24	65,29	76	66
05/08/24	62,70	64	142
06/08/24	59,75	61	151

Data	Q diária (m³/s)
04/08/24	1.976
05/08/24	1.541
06/08/24	2.128
07/08/24	1.707

Atualizado em:  
07/08/24 09:00

Data	Aflu (m³/s)	Deflu (m³/s)
04/08/24	1.301	1.269
05/08/24	1.502	1.804
06/08/24	1.608	1.640

Data	Aflu (m³/s)	Deflu (m³/s)
04/08/24	1.129	988
05/08/24	1.139	1.203
06/08/24	1.081	1.323

Data	Vazão Transferida (m³/s)
04/08/24	95
05/08/24	109
06/08/24	127

Rio Paraná

Rio Iguaçu

Rio Jordão

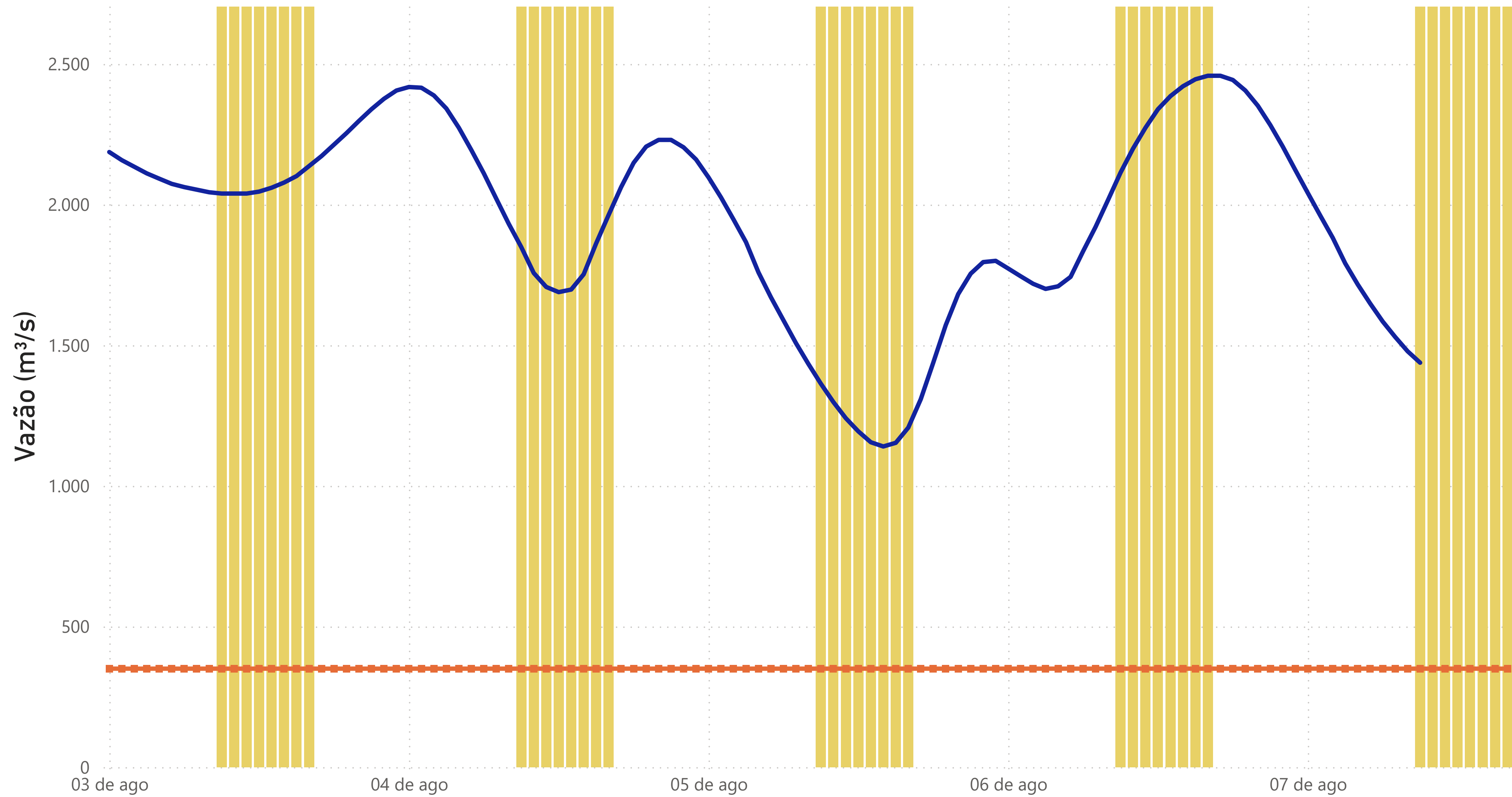
Data	Aflu (m³/s)	Deflu (m³/s)
04/08/24	1.116	1.209
05/08/24	1.672	1.682
06/08/24	1.377	1.418

Data	V.U. (%)	Aflu (m³/s)	Deflu (m³/s)
04/08/24	86,49	947	1.131
05/08/24	86,30	1.039	1.131
06/08/24	86,44	1.148	1.079

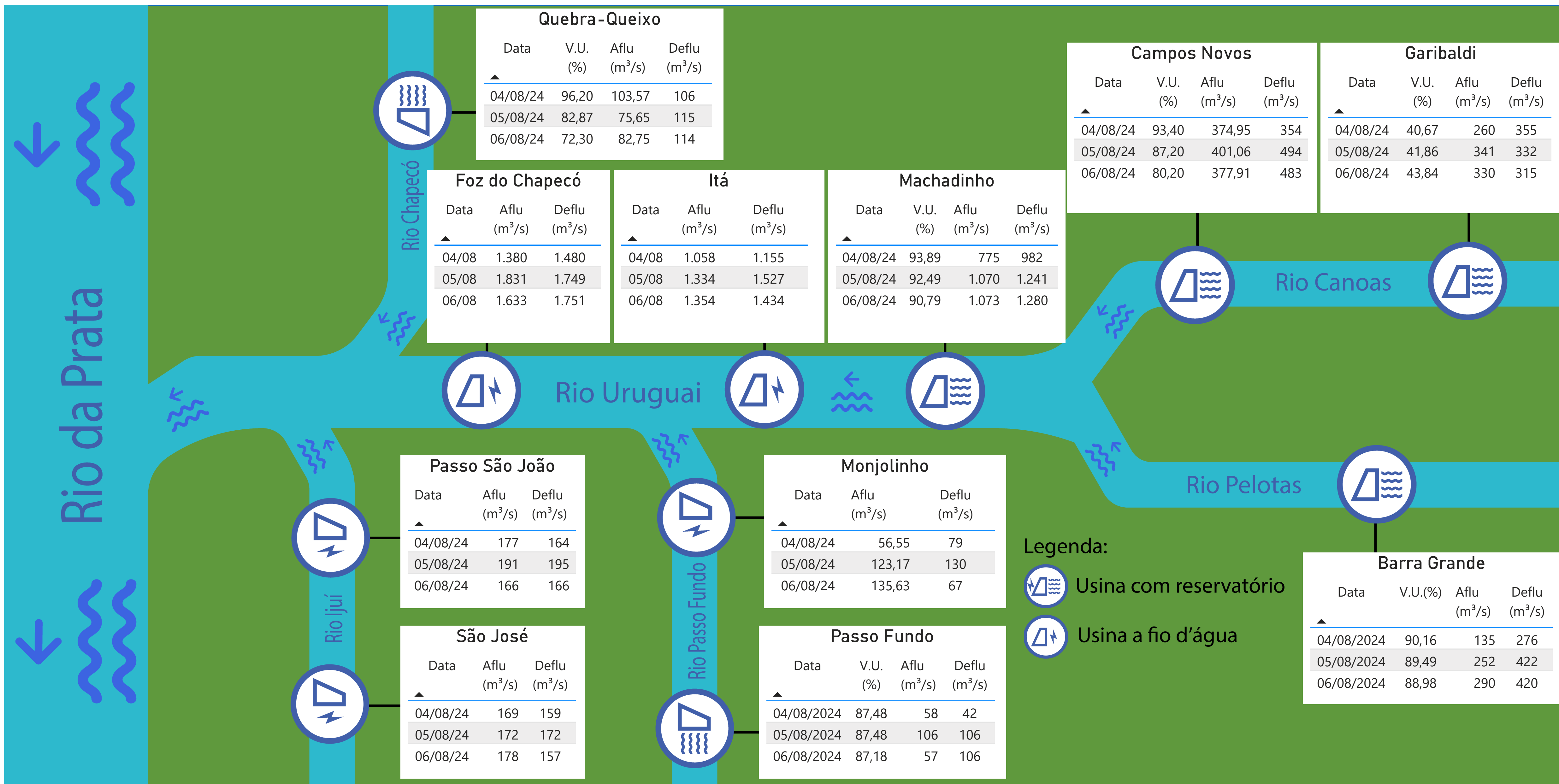
Data	V.U. (%)	Aflu (m³/s)	Deflu (m³/s)
04/08/24	82,04	646	897
05/08/24	87,62	1.025	887
06/08/24	88,65	1.078	1.158

Data	V.U. (%)	Aflu (m³/s)	Deflu (m³/s)
04/08/24	97,03	684	495
05/08/24	96,39	605	888
06/08/24	95,55	561	930

## Estação Fluviométrica - Hotel Cataratas



● Funcionamento do Parque Nacional do Iguaçu (das 9h às 16h) ● Vazão (m³/s) ■ Vazão mínima para beleza cênica (350 m³/s)



### Quebra-Queixo

Data	V.U. (%)	Aflu (m³/s)	Deflu (m³/s)
04/08/24	96,20	103,57	106
05/08/24	82,87	75,65	115
06/08/24	72,30	82,75	114

### Campos Novos

Data	V.U. (%)	Aflu (m³/s)	Deflu (m³/s)
04/08/24	93,40	374,95	354
05/08/24	87,20	401,06	494
06/08/24	80,20	377,91	483

### Garibaldi

Data	V.U. (%)	Aflu (m³/s)	Deflu (m³/s)
04/08/24	40,67	260	355
05/08/24	41,86	341	332
06/08/24	43,84	330	315

### Foz do Chapecó

Data	Aflu (m³/s)	Deflu (m³/s)
04/08	1.380	1.480
05/08	1.831	1.749
06/08	1.633	1.751

### Itá

Data	Aflu (m³/s)	Deflu (m³/s)
04/08	1.058	1.155
05/08	1.334	1.527
06/08	1.354	1.434

### Machadinho

Data	V.U. (%)	Aflu (m³/s)	Deflu (m³/s)
04/08/24	93,89	775	982
05/08/24	92,49	1.070	1.241
06/08/24	90,79	1.073	1.280

### Passo São João

Data	Aflu (m³/s)	Deflu (m³/s)
04/08/24	177	164
05/08/24	191	195
06/08/24	166	166

### Monjolinho

Data	Aflu (m³/s)	Deflu (m³/s)
04/08/24	56,55	79
05/08/24	123,17	130
06/08/24	135,63	67

### São José

Data	Aflu (m³/s)	Deflu (m³/s)
04/08/24	169	159
05/08/24	172	172
06/08/24	178	157

### Passo Fundo

Data	V.U. (%)	Aflu (m³/s)	Deflu (m³/s)
04/08/2024	87,48	58	42
05/08/2024	87,48	106	106
06/08/2024	87,18	57	106

### Barra Grande

Data	V.U.(%)	Aflu (m³/s)	Deflu (m³/s)
04/08/2024	90,16	135	276
05/08/2024	89,49	252	422
06/08/2024	88,98	290	420

Legenda:  
 Usina com reservatório  
 Usina a fio d'água