




Gostaríamos de saber qual a sua opinião quanto a esse boletim. Assim, você nos ajuda a melhorar os nossos produtos. Basta clicar [aqui](#) e responder a 2 perguntas. Obrigado!

Legenda:

-  Usina com reservatório
-  Usina a fio d'água
-  Estação fluviométrica

Jordão			
Data	V.U. (%)	Aflu (m³/s)	Deflu (m³/s)
03/08/24	80,23	96	11
04/08/24	73,88	86	10
05/08/24	91,27	171	11

Fundão		
Data	Aflu (m³/s)	Deflu (m³/s)
03/08/24	70	70
04/08/24	62	61
05/08/24	150	155

Santa Clara			
Data	V.U. (%)	Aflu (m³/s)	Deflu (m³/s)
03/08/24	64,96	75	65
04/08/24	65,29	76	66
05/08/24	62,70	64	142

UHE Itaipu Hotel Cataratas	
Data	Q diária (m³/s)
03/08/24	2.183
04/08/24	2.067
05/08/24	1.541
06/08/24	1.827

Atualizado em:
06/08/24 09:00

Salto Caxias		
Data	Aflu (m³/s)	Deflu (m³/s)
03/08/24	1.754	1.722
04/08/24	1.301	1.269
05/08/24	1.502	1.804

Salto Osório		
Data	Aflu (m³/s)	Deflu (m³/s)
03/08/24	1.310	1.374
04/08/24	1.129	988
05/08/24	1.139	1.203

Data	Vazão Transferida (m³/s)
03/08/24	102
04/08/24	95
05/08/24	109

Rio Paraná

Rio Iguaçu

Rio Jordão

Túnel de derivação

Baixo Iguaçu		
Data	Aflu (m³/s)	Deflu (m³/s)
03/08/24	1.715	1.653
04/08/24	1.116	1.209
05/08/24	1.672	1.682

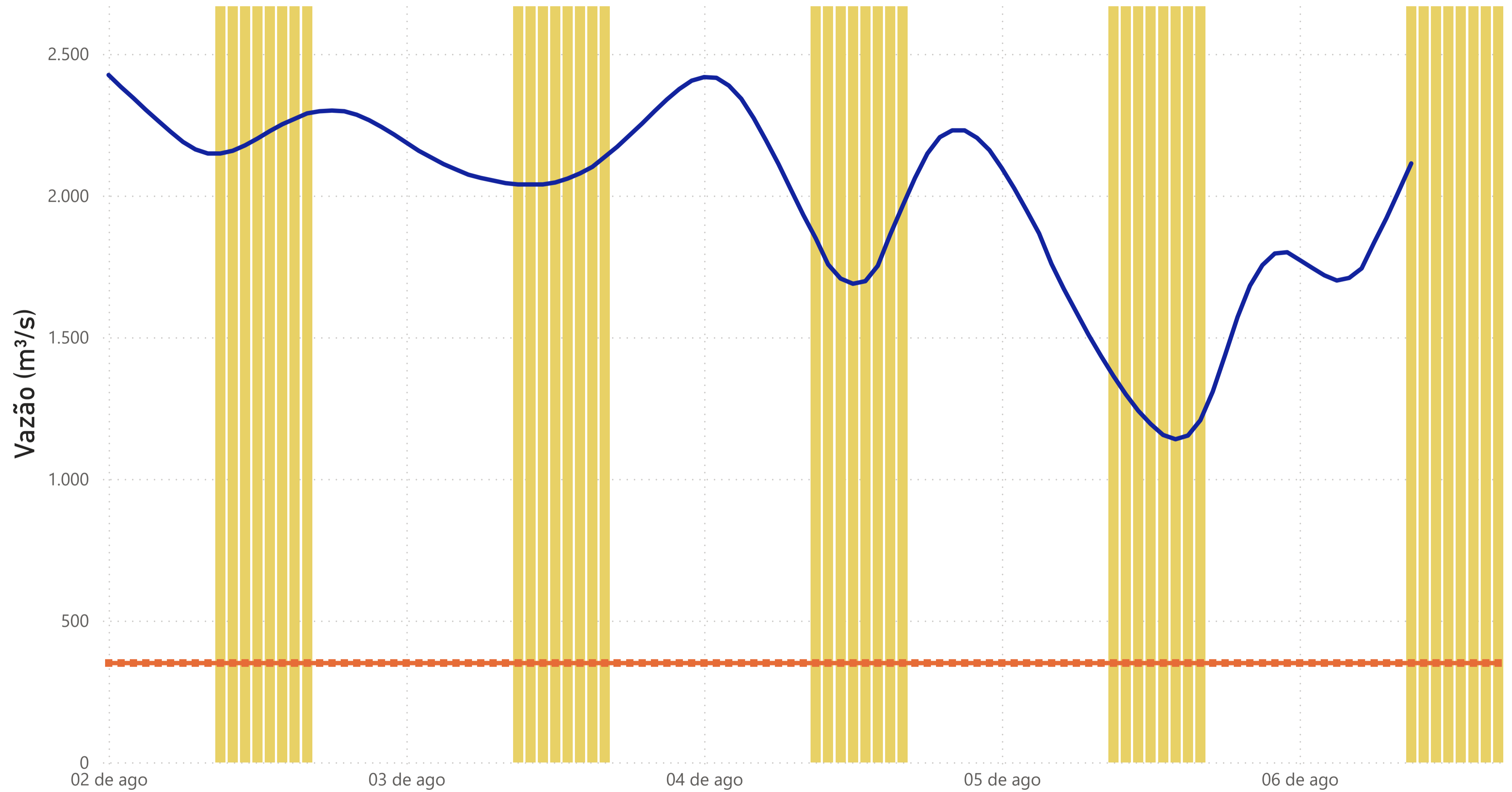
Salto Santiago			
Data	V.U. (%)	Aflu (m³/s)	Deflu (m³/s)
03/08/24	86,88	1.255	1.301
04/08/24	86,49	947	1.131
05/08/24	86,30	1.039	1.131

Segredo			
Data	V.U. (%)	Aflu (m³/s)	Deflu (m³/s)
03/08/24	85,55	980	1.164
04/08/24	82,04	646	897
05/08/24	87,62	1.025	887

Foz do Areia			
Data	V.U. (%)	Aflu (m³/s)	Deflu (m³/s)
03/08/24	96,60	731	810
04/08/24	97,03	684	495
05/08/24	96,39	605	888

Acompanhamento dos reservatórios da Bacia do rio Iguaçu

Estação Fluviométrica - Hotel Cataratas



● Funcionamento do Parque Nacional do Iguaçu (das 9h às 16h) ● Vazão (m³/s) ■ Vazão mínima para beleza cênica (350 m³/s)

