

Gostaríamos de saber qual a sua opinião quanto a esse boletim. Assim, você nos ajuda a melhorar os nossos produtos. Basta clicar [aqui](#) e responder a 2 perguntas. Obrigado!

Legenda:

- Usina com reservatório
- Usina a fio d'água
- Estação fluviométrica

Jordão			
Data	V.U. (%)	Aflu (m³/s)	Deflu (m³/s)
02/08/24	86,18	99	11
03/08/24	80,23	96	11
04/08/24	73,75	86	10

Fundão		
Data	Aflu (m³/s)	Deflu (m³/s)
02/08/24	85	83
03/08/24	70	70
04/08/24	62	61

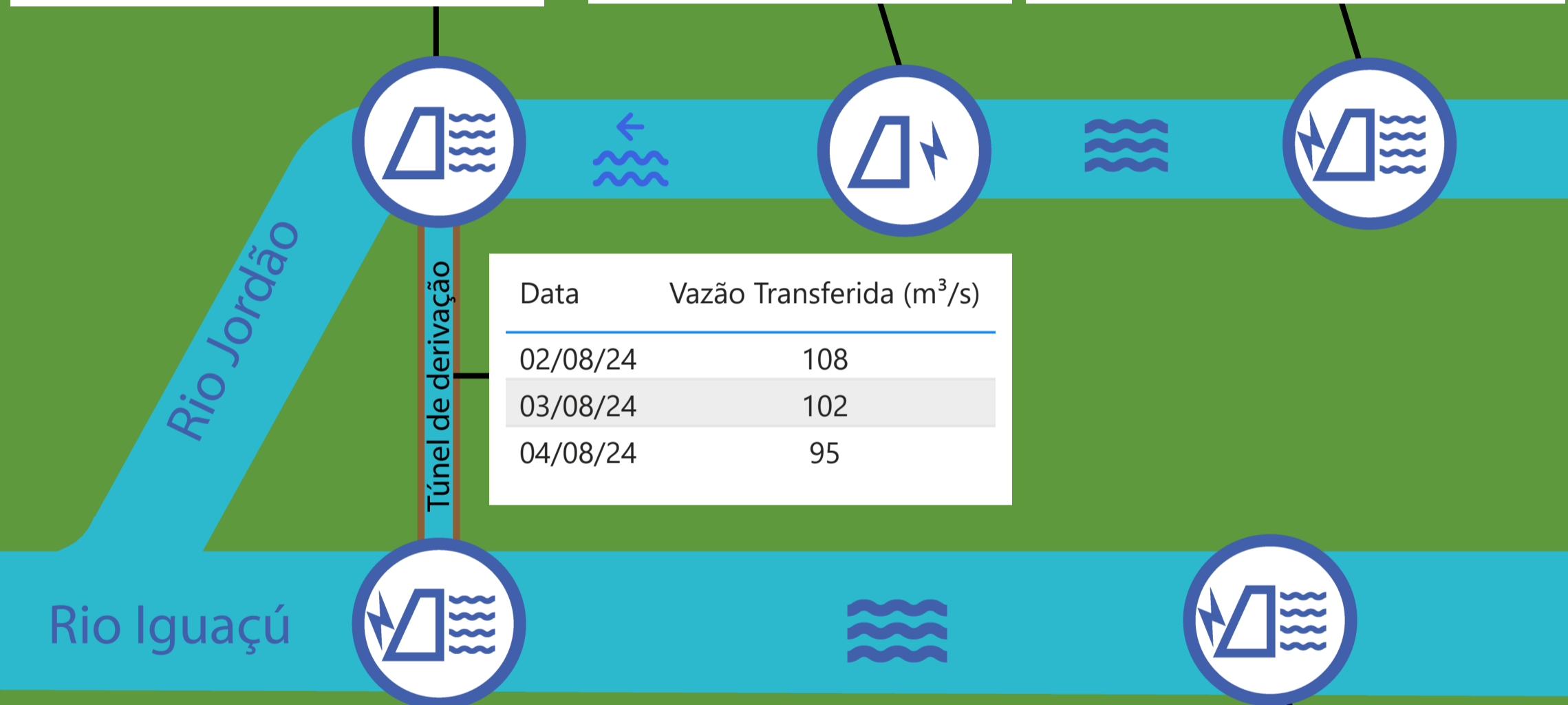
Santa Clara			
Data	V.U. (%)	Aflu (m³/s)	Deflu (m³/s)
02/08/24	64,63	80	70
03/08/24	64,96	75	65
04/08/24	65,29	76	66

UHE Itaipu Hotel Cataratas	
Data	Q diária (m³/s)
02/08/24	2.249
03/08/24	2.146
04/08/24	2.067
05/08/24	1.726

Atualizado em:  
05/08/24 09:00

Salto Caxias		
Data	Aflu (m³/s)	Deflu (m³/s)
02/08/24	1.921	1.857
03/08/24	1.754	1.722
04/08/24	1.301	1.269

Salto Osório		
Data	Aflu (m³/s)	Deflu (m³/s)
02/08/24	1.444	1.502
03/08/24	1.310	1.374
04/08/24	1.129	988



Data	Vazão Transferida (m³/s)
02/08/24	108
03/08/24	102
04/08/24	95

Rio Paraná

Baixo Iguaçu		
Data	Aflu (m³/s)	Deflu (m³/s)
02/08/24	1.729	1.698
03/08/24	1.715	1.653
04/08/24	1.116	1.209

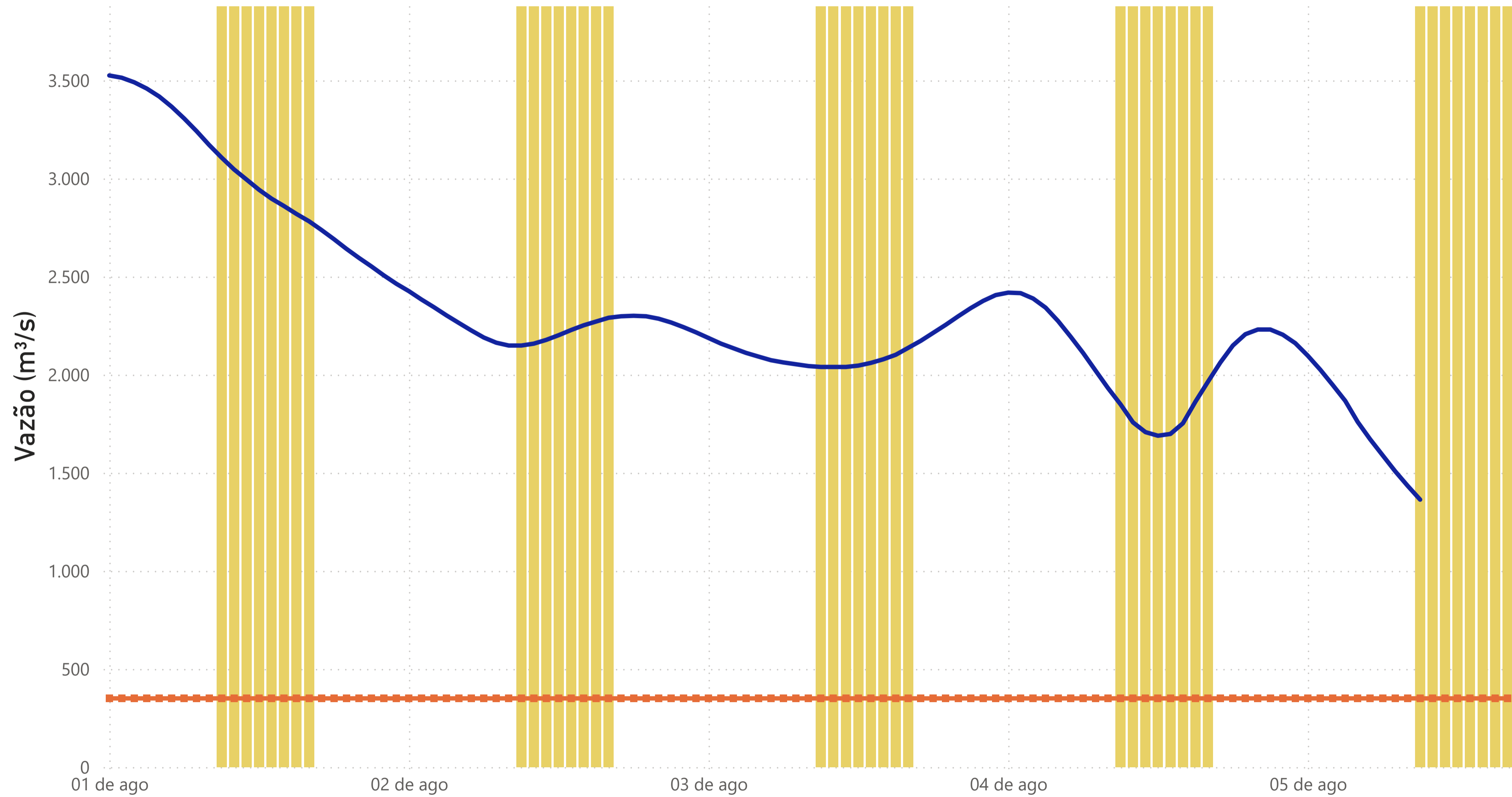
Salto Santiago			
Data	V.U. (%)	Aflu (m³/s)	Deflu (m³/s)
02/08/24	86,97	1.354	1.446
03/08/24	86,88	1.255	1.301
04/08/24	86,49	947	1.131

Segredo			
Data	V.U. (%)	Aflu (m³/s)	Deflu (m³/s)
02/08/24	87,41	1.002	1.247
03/08/24	85,55	980	1.164
04/08/24	82,04	646	897

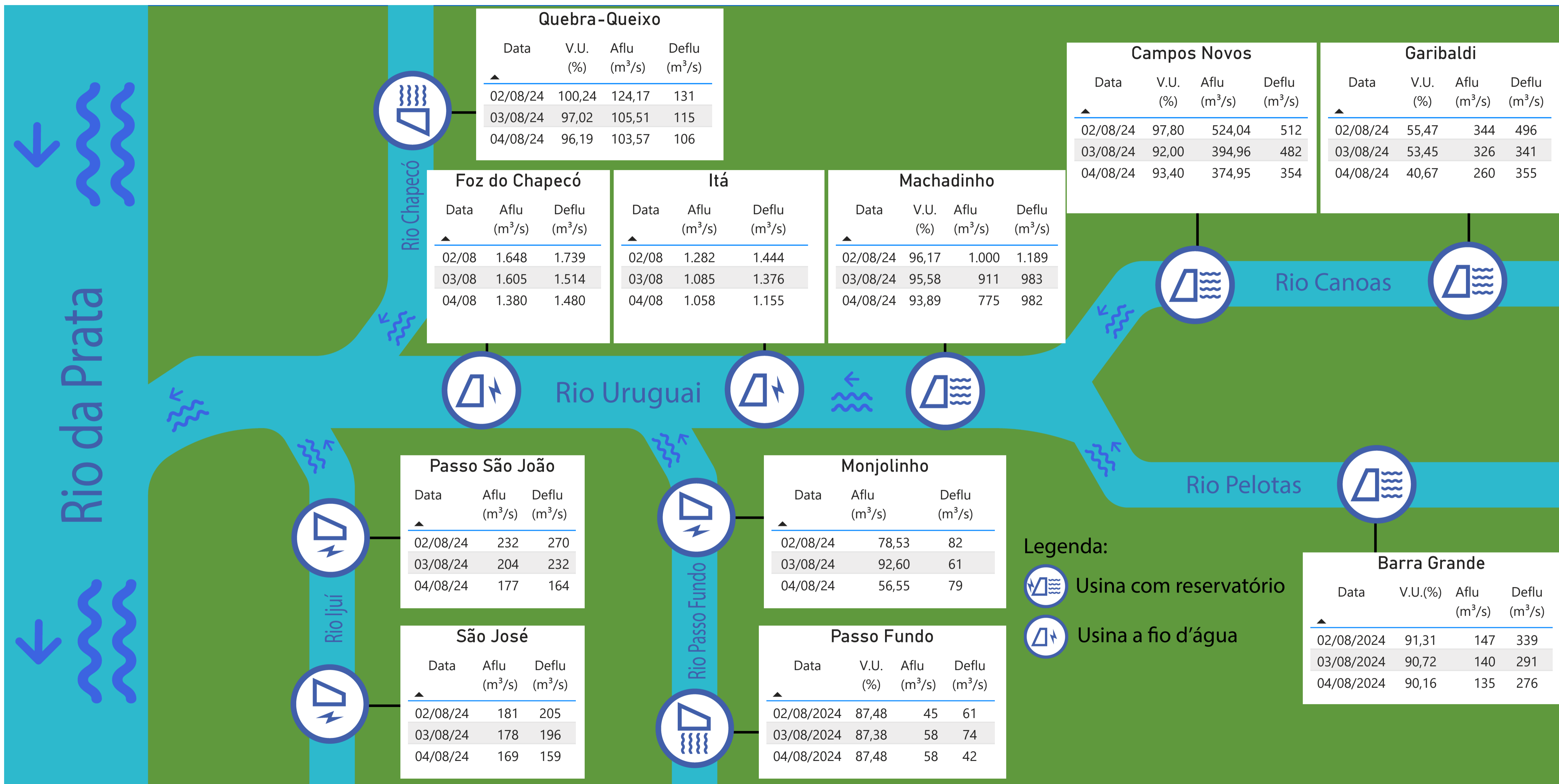
Foz do Areia			
Data	V.U. (%)	Aflu (m³/s)	Deflu (m³/s)
02/08/24	96,78	772	851
03/08/24	96,60	731	810
04/08/24	97,03	684	495

# Acompanhamento dos reservatórios da Bacia do rio Iguaçu

## Estação Fluviométrica - Hotel Cataratas



● Funcionamento do Parque Nacional do Iguaçu (das 9h às 16h) ● Vazão (m³/s) ■ Vazão mínima para beleza cênica (350 m³/s)



### Quebra-Queixo

Data	V.U. (%)	Aflu (m³/s)	Deflu (m³/s)
02/08/24	100,24	124,17	131
03/08/24	97,02	105,51	115
04/08/24	96,19	103,57	106

### Campos Novos

Data	V.U. (%)	Aflu (m³/s)	Deflu (m³/s)
02/08/24	97,80	524,04	512
03/08/24	92,00	394,96	482
04/08/24	93,40	374,95	354

### Garibaldi

Data	V.U. (%)	Aflu (m³/s)	Deflu (m³/s)
02/08/24	55,47	344	496
03/08/24	53,45	326	341
04/08/24	40,67	260	355

### Foz do Chapecó

Data	Aflu (m³/s)	Deflu (m³/s)
02/08	1.648	1.739
03/08	1.605	1.514
04/08	1.380	1.480

### Itá

Data	Aflu (m³/s)	Deflu (m³/s)
02/08	1.282	1.444
03/08	1.085	1.376
04/08	1.058	1.155

### Machadinho

Data	V.U. (%)	Aflu (m³/s)	Deflu (m³/s)
02/08/24	96,17	1.000	1.189
03/08/24	95,58	911	983
04/08/24	93,89	775	982

### Passo São João

Data	Aflu (m³/s)	Deflu (m³/s)
02/08/24	232	270
03/08/24	204	232
04/08/24	177	164

### Monjolinho

Data	Aflu (m³/s)	Deflu (m³/s)
02/08/24	78,53	82
03/08/24	92,60	61
04/08/24	56,55	79

### São José

Data	Aflu (m³/s)	Deflu (m³/s)
02/08/24	181	205
03/08/24	178	196
04/08/24	169	159

### Passo Fundo

Data	V.U. (%)	Aflu (m³/s)	Deflu (m³/s)
02/08/2024	87,48	45	61
03/08/2024	87,38	58	74
04/08/2024	87,48	58	42

### Barra Grande

Data	V.U.(%)	Aflu (m³/s)	Deflu (m³/s)
02/08/2024	91,31	147	339
03/08/2024	90,72	140	291
04/08/2024	90,16	135	276

Legenda:  
 Usina com reservatório  
 Usina a fio d'água