




Legenda:

-  Usina com reservatório
-  Usina a fio d'água
-  Estação fluviométrica

### UHE Itaipu Hotel Cataratas

Data	Q diária (m³/s)
23/03/24	2.185
24/03/24	1.242
25/03/24	982
26/03/24	527

Atualizado em:  
26/03/24 09:00

### Salto Caxias

Data	Aflu (m³/s)	Deflu (m³/s)
23/03/24	966	998
24/03/24	568	473
25/03/24	782	576

### Salto Osório

Data	Aflu (m³/s)	Deflu (m³/s)
23/03/24	485	549
24/03/24	246	323
25/03/24	674	572

### Jordão

Data	V.U. (%)	Aflu (m³/s)	Deflu (m³/s)
23/03/24	84,00	107	11
24/03/24	70,42	78	11
25/03/24	60,67	65	10

### Fundão

Data	Aflu (m³/s)	Deflu (m³/s)
23/03/24	87	86
24/03/24	58	56
25/03/24	53	48

### Santa Clara

Data	V.U. (%)	Aflu (m³/s)	Deflu (m³/s)
23/03/24	59,11	113	81
24/03/24	60,39	89	50
25/03/24	61,48	83	50

### Túnel de derivação

Data	Vazão Transferida (m³/s)
23/03/24	131
24/03/24	107
25/03/24	83

### Baixo Iguaçu

Data	Aflu (m³/s)	Deflu (m³/s)
23/03/24	913	930
24/03/24	578	544
25/03/24	641	590

### Salto Santiago

Data	V.U. (%)	Aflu (m³/s)	Deflu (m³/s)
23/03/24	65,14	315	441
24/03/24	65,01	182	245
25/03/24	64,87	613	676

### Segredo

Data	V.U. (%)	Aflu (m³/s)	Deflu (m³/s)
23/03/24	70,42	276	234
24/03/24	73,26	163	144
25/03/24	72,45	469	587

### Foz do Areia

Data	V.U. (%)	Aflu (m³/s)	Deflu (m³/s)
23/03/24	62,58	533	183
24/03/24	63,49	500	100
25/03/24	63,71	466	369

Rio Paraná

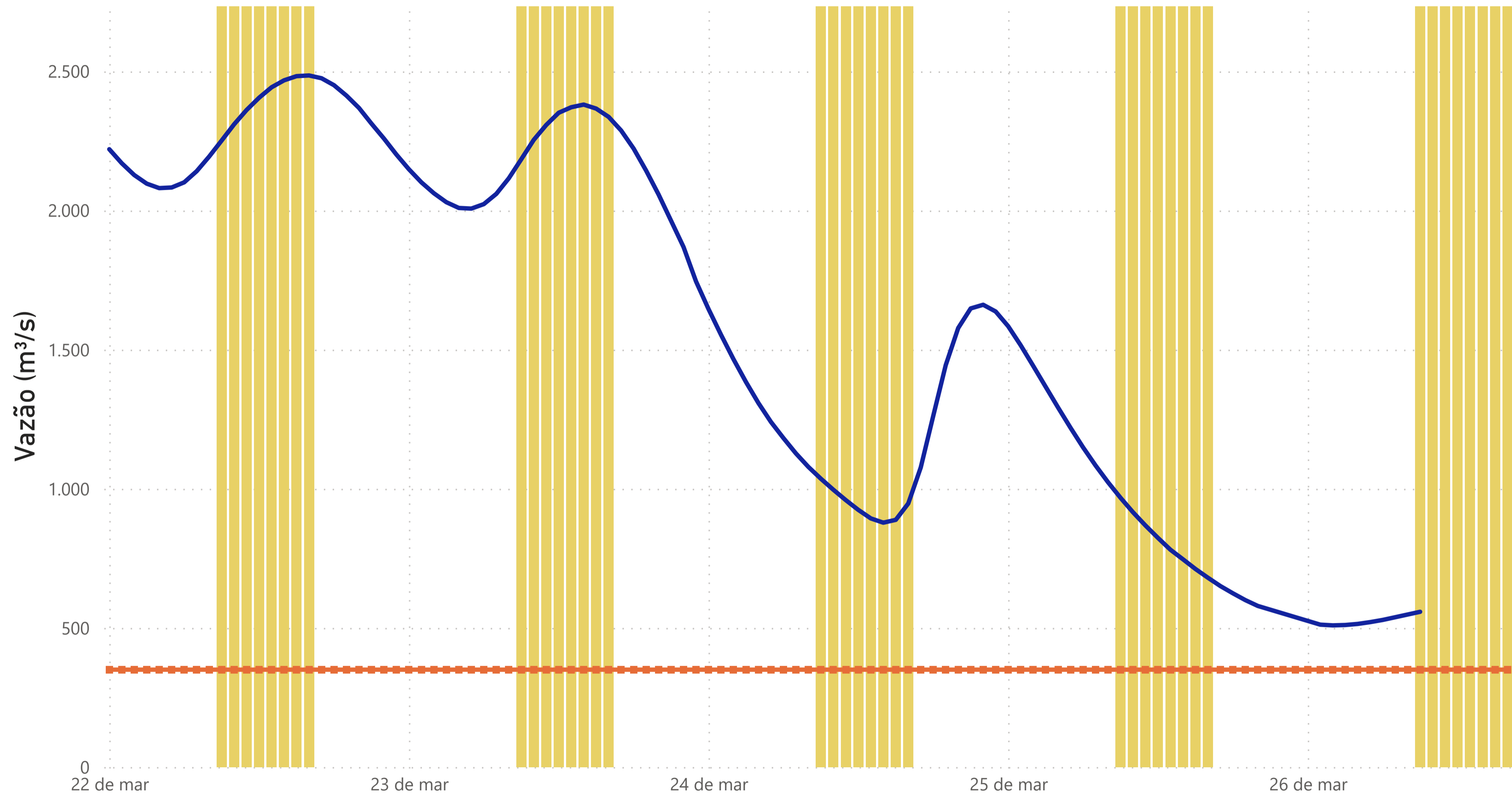
Rio Iguaçu

Rio Jordão

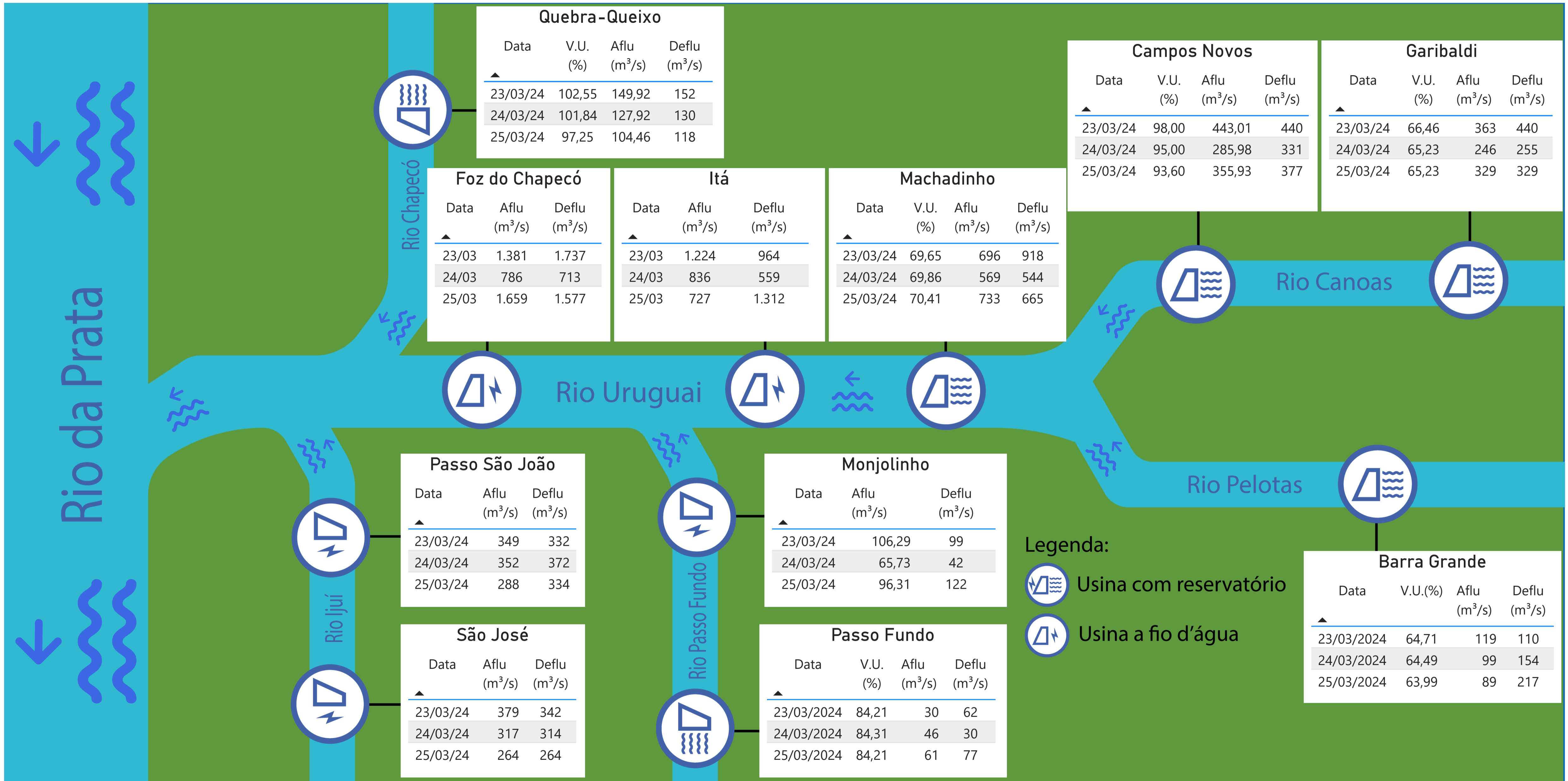
Túnel de derivação

# Acompanhamento dos reservatórios da Bacia do rio Iguaçu

Estação Fluviométrica UHE Itaipu Hotel Cataratas



● Funcionamento do Parque Nacional do Iguaçu (das 9h às 16h) ● Vazão (m³/s) ■ Vazão mínima para beleza cênica (350 m³/s)



Legenda:

- Usina com reservatório
- Usina a fio d'água