




Gostaríamos de saber qual a sua opinião quanto a esse boletim. Assim, você nos ajuda a melhorar os nossos produtos. Basta clicar [aqui](#) e responder a 2 perguntas. Obrigado!

Legenda:

-  Usina com reservatório
-  Usina a fio d'água
-  Estação fluviométrica

Jordão			
Data	V.U. (%)	Aflu (m³/s)	Deflu (m³/s)
27/07/24	103,49	180	47
28/07/24	92,10	106	22
29/07/24	103,90	177	22

Fundão		
Data	Aflu (m³/s)	Deflu (m³/s)
27/07/24	137	140
28/07/24	73	70
29/07/24	143	142

Santa Clara			
Data	V.U. (%)	Aflu (m³/s)	Deflu (m³/s)
27/07/24	65,15	72	127
28/07/24	65,43	78	70
29/07/24	65,15	119	127

UHE Itaipu Hotel Cataratas	
Data	Q diária (m³/s)
27/07/24	2.285
28/07/24	2.464
29/07/24	1.692
30/07/24	2.289

Atualizado em:  
30/07/24 09:00

Salto Caxias		
Data	Aflu (m³/s)	Deflu (m³/s)
27/07/24	1.928	2.135
28/07/24	1.718	1.384
29/07/24	1.881	2.104

Salto Osório		
Data	Aflu (m³/s)	Deflu (m³/s)
27/07/24	1.753	1.528
28/07/24	1.252	1.355
29/07/24	1.531	1.479

Túnel de derivação	
Data	Vazão Transferida (m³/s)
27/07/24	127
28/07/24	117
29/07/24	121



Baixo Iguaçu		
Data	Aflu (m³/s)	Deflu (m³/s)
27/07/24	2.059	1.970
28/07/24	1.170	1.239
29/07/24	1.998	1.950

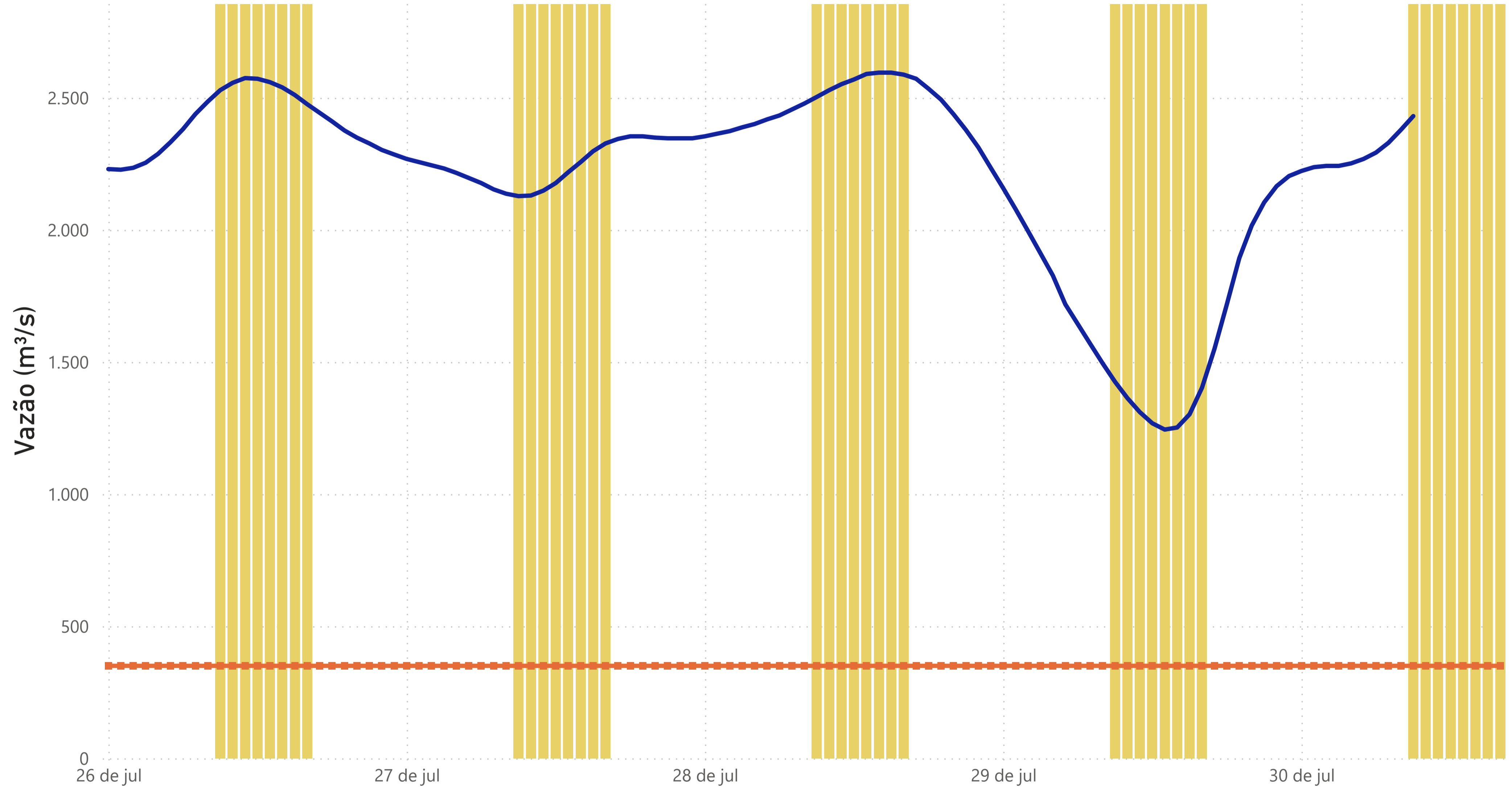
Salto Santiago			
Data	V.U. (%)	Aflu (m³/s)	Deflu (m³/s)
27/07/24	87,70	1.692	1.738
28/07/24	87,26	1.029	1.237
29/07/24	87,55	1.657	1.519

Segredo			
Data	V.U. (%)	Aflu (m³/s)	Deflu (m³/s)
27/07/24	95,05	1.353	1.590
28/07/24	94,22	789	943
29/07/24	99,38	1.506	1.397

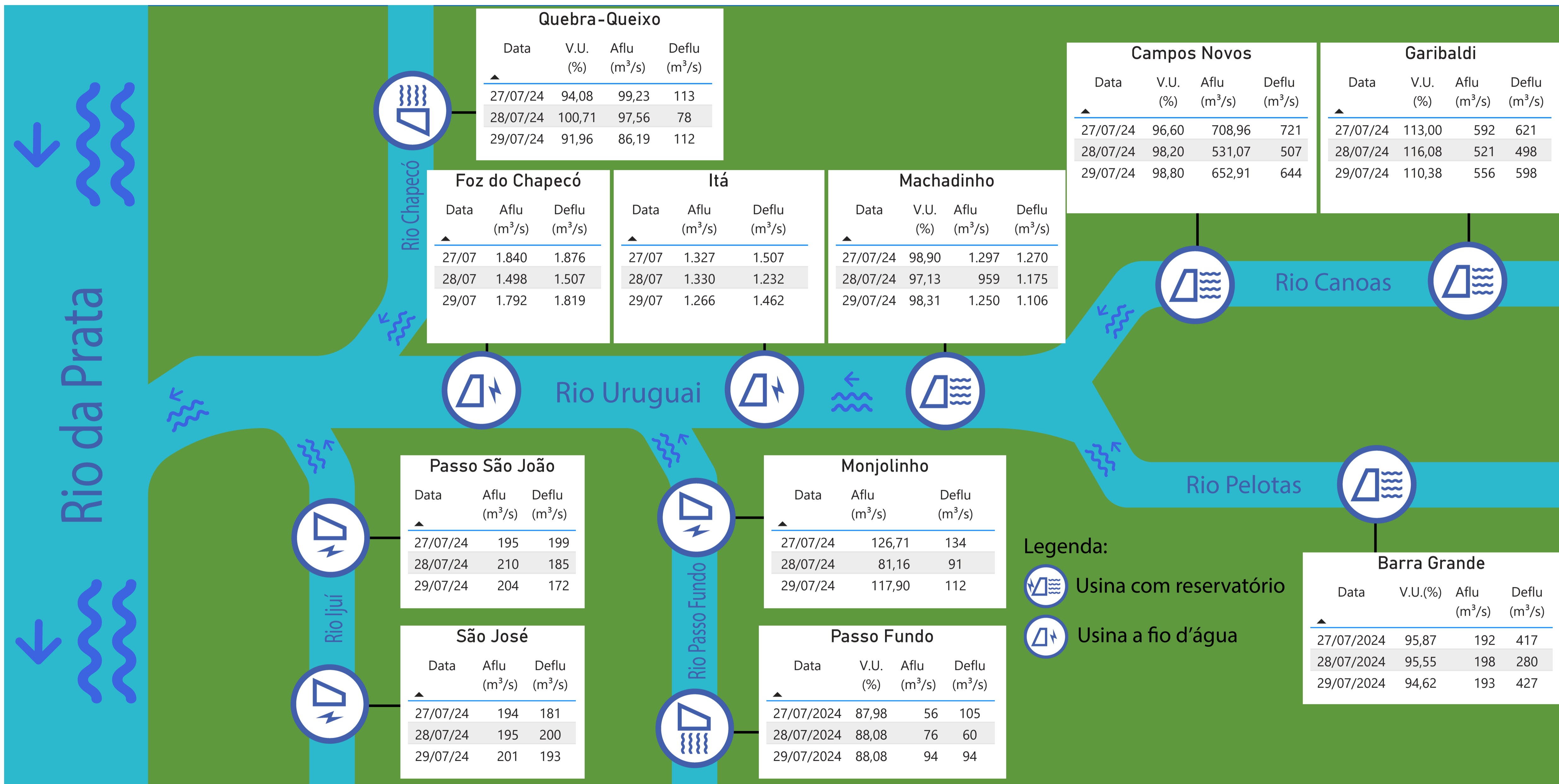
Foz do Areia			
Data	V.U. (%)	Aflu (m³/s)	Deflu (m³/s)
27/07/24	95,76	1.375	1.175
28/07/24	97,18	1.270	647
29/07/24	97,64	1.384	1.179

# Acompanhamento dos reservatórios da Bacia do rio Iguaçu

## Estação Fluviométrica - Hotel Cataratas



● Funcionamento do Parque Nacional do Iguaçu (das 9h às 16h) ● Vazão (m³/s) ■ Vazão mínima para beleza cênica (350 m³/s)



**Quebra-Queixo**

Data	V.U. (%)	Aflu (m³/s)	Deflu (m³/s)
27/07/24	94,08	99,23	113
28/07/24	100,71	97,56	78
29/07/24	91,96	86,19	112

**Campos Novos**

Data	V.U. (%)	Aflu (m³/s)	Deflu (m³/s)
27/07/24	96,60	708,96	721
28/07/24	98,20	531,07	507
29/07/24	98,80	652,91	644

**Garibaldi**

Data	V.U. (%)	Aflu (m³/s)	Deflu (m³/s)
27/07/24	113,00	592	621
28/07/24	116,08	521	498
29/07/24	110,38	556	598

**Foz do Chapecó**

Data	Aflu (m³/s)	Deflu (m³/s)
27/07	1.840	1.876
28/07	1.498	1.507
29/07	1.792	1.819

**Itá**

Data	Aflu (m³/s)	Deflu (m³/s)
27/07	1.327	1.507
28/07	1.330	1.232
29/07	1.266	1.462

**Machadinho**

Data	V.U. (%)	Aflu (m³/s)	Deflu (m³/s)
27/07/24	98,90	1.297	1.270
28/07/24	97,13	959	1.175
29/07/24	98,31	1.250	1.106

**Passo São João**

Data	Aflu (m³/s)	Deflu (m³/s)
27/07/24	195	199
28/07/24	210	185
29/07/24	204	172

**Monjolinho**

Data	Aflu (m³/s)	Deflu (m³/s)
27/07/24	126,71	134
28/07/24	81,16	91
29/07/24	117,90	112

**São José**

Data	Aflu (m³/s)	Deflu (m³/s)
27/07/24	194	181
28/07/24	195	200
29/07/24	201	193

**Passo Fundo**

Data	V.U. (%)	Aflu (m³/s)	Deflu (m³/s)
27/07/2024	87,98	56	105
28/07/2024	88,08	76	60
29/07/2024	88,08	94	94

**Barra Grande**

Data	V.U.(%)	Aflu (m³/s)	Deflu (m³/s)
27/07/2024	95,87	192	417
28/07/2024	95,55	198	280
29/07/2024	94,62	193	427

**Legenda:**  
 Usina com reservatório  
 Usina a fio d'água