




Legenda:

-  Usina com reservatório
-  Usina a fio d'água
-  Estação fluviométrica

**UHE Itaipu Hotel Cataratas**

Data	Q diária (m³/s)
23/01/24	2.457
24/01/24	2.455
25/01/24	2.712
26/01/24	2.443

Atualizado em:  
26/01/24 10:00

**Salto Caxias**

Data	Aflu (m³/s)	Deflu (m³/s)
23/01/24	1.917	1.743
24/01/24	1.822	2.203
25/01/24	1.775	2.203

**Salto Osório**

Data	Aflu (m³/s)	Deflu (m³/s)
23/01/24	1.352	1.300
24/01/24	1.282	1.391
25/01/24	1.356	1.401

**Jordão**

Data	V.U. (%)	Aflu (m³/s)	Deflu (m³/s)
23/01/24	103,22	175	44
24/01/24	95,51	122	24
25/01/24	91,27	126	22

**Fundão**

Data	Aflu (m³/s)	Deflu (m³/s)
23/01/24	129	128
24/01/24	83	83
25/01/24	87	87

**Santa Clara**

Data	V.U. (%)	Aflu (m³/s)	Deflu (m³/s)
23/01/24	46,10	147	118
24/01/24	47,97	132	75
25/01/24	48,98	112	81

**Túnel de derivação**

Data	Vazão Transferida (m³/s)
23/01/24	130
24/01/24	120
25/01/24	116

**Baixo Iguaçu**

Data	Aflu (m³/s)	Deflu (m³/s)
23/01/24	1.757	1.774
24/01/24	2.111	2.090
25/01/24	1.827	1.919

**Salto Santiago**

Data	V.U. (%)	Aflu (m³/s)	Deflu (m³/s)
23/01/24	88,91	1.379	1.309
24/01/24	88,96	1.292	1.269
25/01/24	89,01	1.288	1.358

**Segredo**

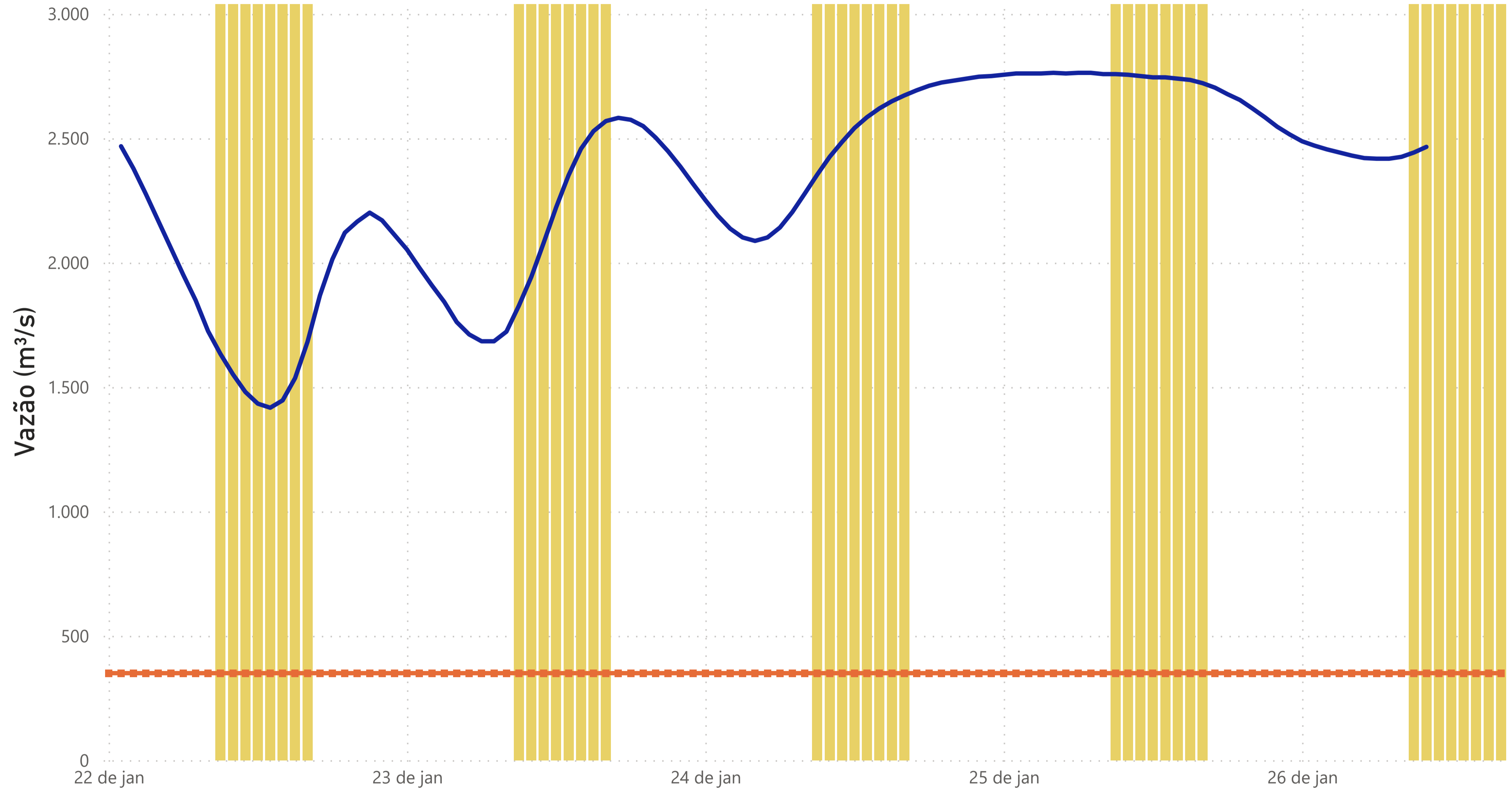
Data	V.U. (%)	Aflu (m³/s)	Deflu (m³/s)
23/01/24	90,09	1.085	1.177
24/01/24	90,92	1.165	1.128
25/01/24	88,86	1.099	1.191

**Foz do Areia**

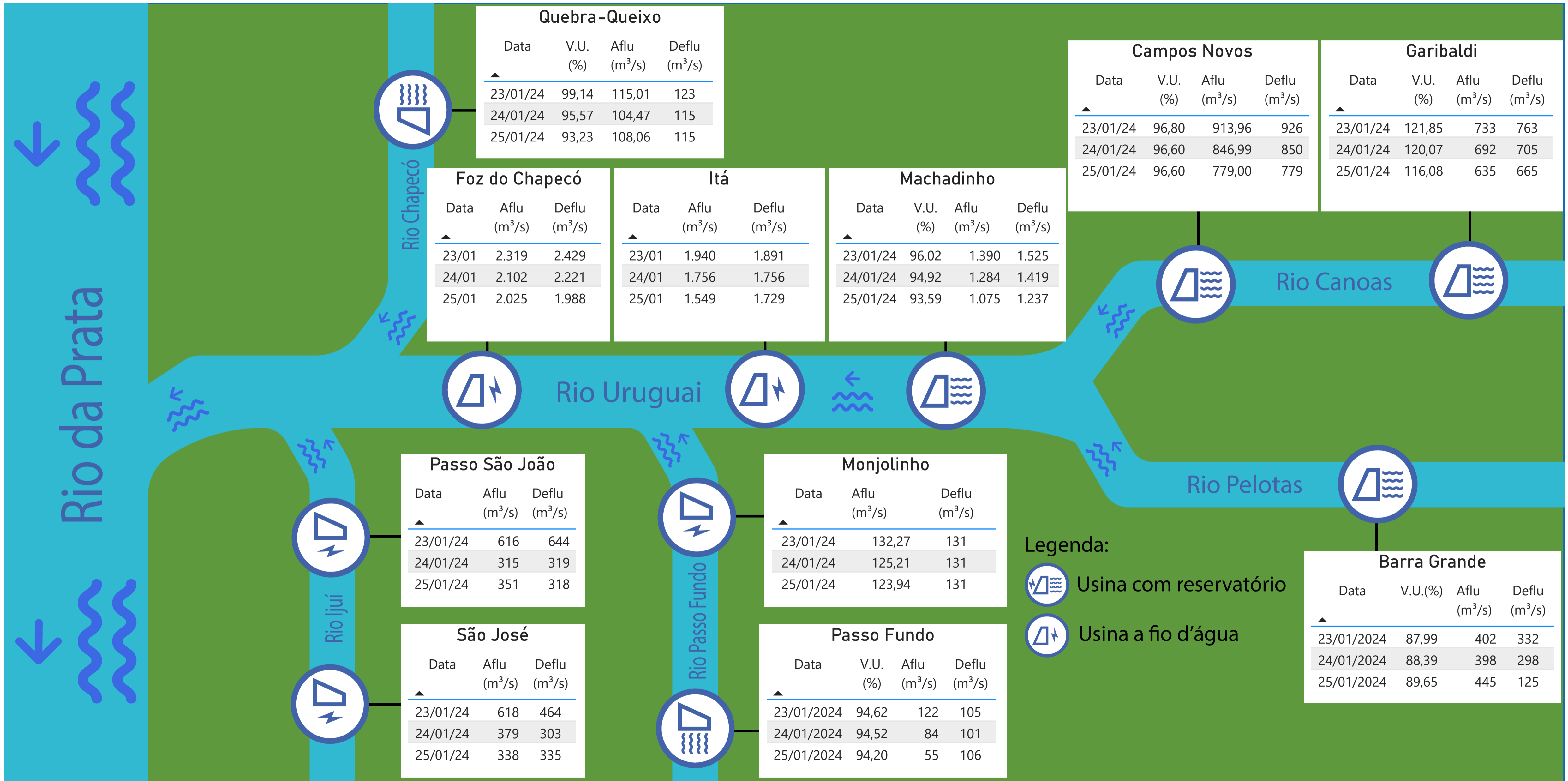
Data	V.U. (%)	Aflu (m³/s)	Deflu (m³/s)
23/01/24	69,90	685	685
24/01/24	69,53	670	832
25/01/24	69,16	669	831

# Acompanhamento dos reservatórios da Bacia do rio Iguaçu

Estação Fluviométrica UHE Itaipu Hotel Cataratas



● Funcionamento do Parque Nacional do Iguaçu (das 9h às 16h) ● Vazão (m³/s) ■ Vazão mínima para beleza cênica (350 m³/s)



Legenda:  
 Usina com reservatório  
 Usina a fio d'água