




Legenda:

-  Usina com reservatório
-  Usina a fio d'água
-  Estação fluviométrica

Jordão			
Data	V.U. (%)	Aflu (m³/s)	Deflu (m³/s)
28/10/24	58,00	76	3
29/10/24	62,41	89	10
30/10/24	65,29	93	10

Fundão		
Data	Aflu (m³/s)	Deflu (m³/s)
28/10/24	64	62
29/10/24	76	73
30/10/24	75	74

Santa Clara			
Data	V.U. (%)	Aflu (m³/s)	Deflu (m³/s)
28/10/24	64,18	94	69
29/10/24	64,43	78	70
30/10/24	64,37	73	75

UHE Itaipu Hotel Cataratas	
Data	Q diária (m³/s)
28/10/24	811
29/10/24	1.316
30/10/24	1.603
31/10/24	1.221

Atualizado em:
31/10/24 13:00

Salto Caxias		
Data	Aflu (m³/s)	Deflu (m³/s)
28/10/24	994	1.105
29/10/24	1.209	1.543
30/10/24	1.105	1.137

Salto Osório		
Data	Aflu (m³/s)	Deflu (m³/s)
28/10/24	711	673
29/10/24	857	908
30/10/24	821	853

Rio Jordão

Túnel de derivação

Data	Vazão Transferida (m³/s)
28/10/24	58
29/10/24	66
30/10/24	74

Rio Iguaçu

Rio Paraná

Baixo Iguaçu		
Data	Aflu (m³/s)	Deflu (m³/s)
28/10/24	1.212	1.198
29/10/24	1.176	1.314
30/10/24	1.191	1.115

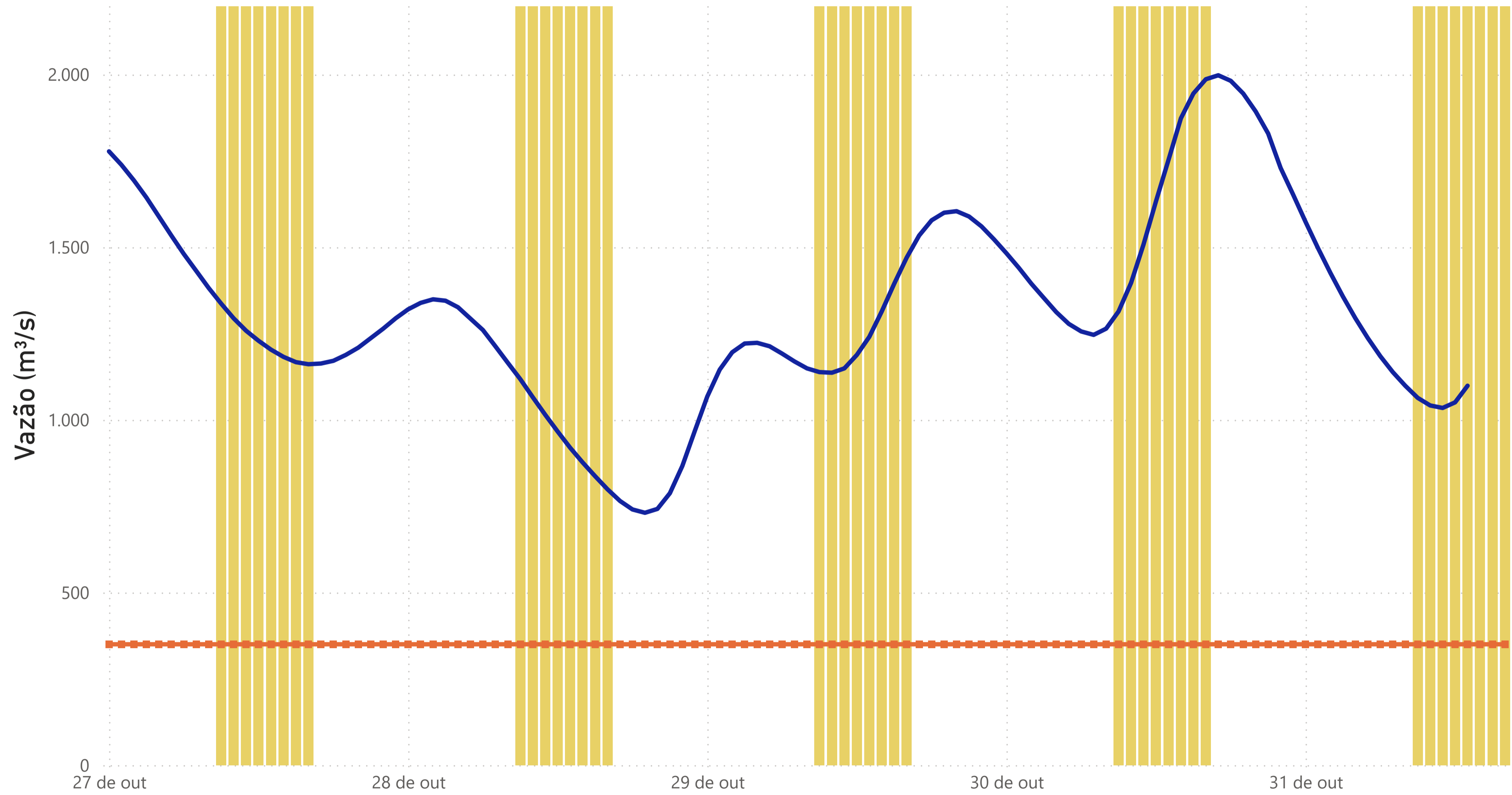
Salto Santiago			
Data	V.U. (%)	Aflu (m³/s)	Deflu (m³/s)
28/10/24	85,96	473	702
29/10/24	85,82	757	826
30/10/24	85,33	587	816

Segredo			
Data	V.U. (%)	Aflu (m³/s)	Deflu (m³/s)
28/10/24	72,45	560	455
29/10/24	74,89	619	577
30/10/24	75,09	493	558

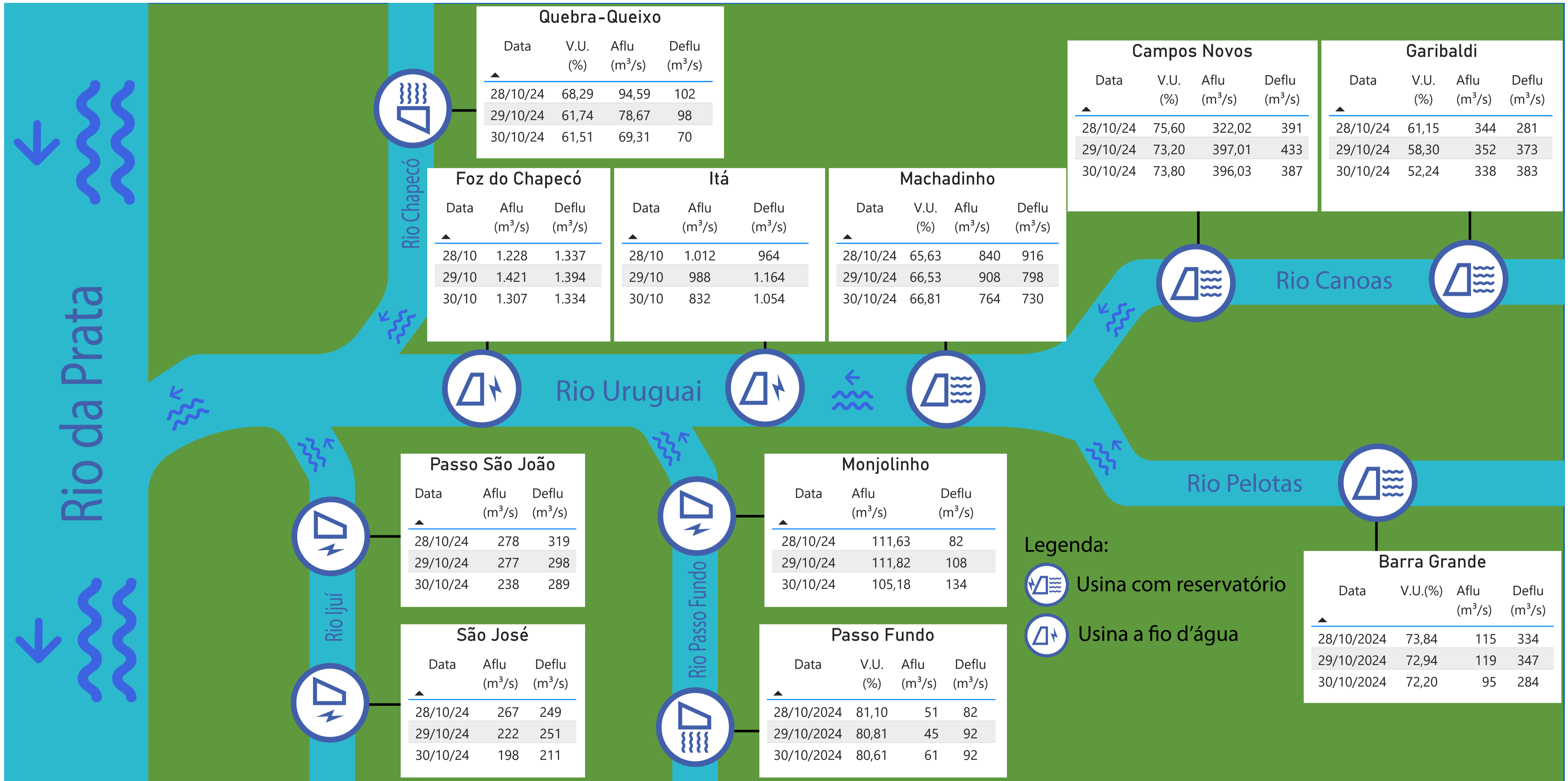
Foz do Areia			
Data	V.U. (%)	Aflu (m³/s)	Deflu (m³/s)
28/10/24	47,95	717	387
29/10/24	48,30	668	514
30/10/24	49,00	647	339

Acompanhamento dos reservatórios da Bacia do rio Iguaçu

Estação Fluviométrica - Hotel Cataratas



● Funcionamento do Parque Nacional do Iguaçu (das 9h às 16h) ● Vazão (m³/s) ■ Vazão mínima para beleza cênica (350 m³/s)



Legenda:
 Usina com reservatório
 Usina a fio d'água