



BOLETIM DE ACOMPANHAMENTO  
DOS RESERVATÓRIOS DO NORDESTE  
DO BRASIL

v.16, n.17 set. 2020

**República Federativa do Brasil**

Jair Bolsonaro

Presidente da República

**Ministério do Desenvolvimento Regional – MDR**

Gustavo Canuto

Ministro

**Agência Nacional de Águas - ANA**

**Diretoria Colegiada**

Christianne Dias (Diretora-Presidente)

Ricardo Andrade

Marcelo Cruz

Oscar Cordeiro

Joaquim Gondim

**Superintendência de Operações e Eventos Críticos**

Ana Paula Fioreze

# Boletim de Acompanhamento dos Reservatórios do Nordeste



## **Comitê de Editoração**

Presidente: Ricardo Medeiros de Andrade

Membros:

Humberto Cardoso Gonçalves

Joaquim Guedes Corrêa Gondim Filho

Sérgio Rodrigues Ayrimoraes Soares

Preparador de originais: Diego Liz Pena, Antonio Augusto Borges de Lima

Revisor de Texto: Diego Liz Pena

Projeto gráfico: SOE

Os conceitos emitidos nesta publicação são de inteira responsabilidade dos autores.

Exemplares desta publicação podem ser solicitados para:

Agência Nacional de Águas – ANA

Centro de Documentação

Setor Policial Sul– Área 5, Quadra 3, Bloco L

70610-200 Brasília – DF

Fone: (61) 2109-5396

Fax: (61) 2109-5265

Endereço eletrônico: <http://www.ana.gov.br>

Correio eletrônico: [cedoc@ana.gov.br](mailto:cedoc@ana.gov.br)

©Agência Nacional de Águas 2020

Todos os direitos reservados.

É permitida a reprodução de dados e de informações contidas nesta publicação, desde que citada a fonte.

Catálogo na fonte – CEDOC – Biblioteca

A265b Agência Nacional de Águas (Brasil)

Boletim de Acompanhamento dos Reservatórios do Nordeste do Brasil / Agência Nacional de Águas, Superintendência de Operações e Eventos Críticos.

Brasília : ANA, 2020.

Mensal.

1. Administração Pública. 2. Agência Reguladora. 3. Relatório.  
4. Agência Nacional de Águas (Brasil).

**CDU 556.18 (81) (047.32)**

## SUMÁRIO:

- A Região Nordeste.....	06
- Considerações.....	06
- Reservatório Equivalente da Região Nordeste.....	07
- Estado da Bahia .....	08
- Estado do Ceará .....	09
- Estado do Maranhão .....	12
- Estado da Paraíba .....	13
- Estado de Pernambuco .....	16
- Estado do Piauí .....	18
- Estado do Rio Grande do Norte .....	19
- Estado de Sergipe .....	21

## **A Região Nordeste**

Com um área aproximada de 1.554.292 km<sup>2</sup>, a região Nordeste é a terceira maior do Brasil. Apesar de não ser a maior região brasileira, é a que possui maior número de estados: Alagoas, Bahia, Ceará, Maranhão, Paraíba, Pernambuco, Piauí, Rio Grande do Norte e Sergipe.

A baixa quantidade e a irregularidade da precipitação na Região Nordeste contribuem para reduzidos valores de disponibilidade hídrica.

Nas bacias de rios intermitentes, a quantidade natural de água disponível de forma duradoura ou "permanente" é nula. Assim, os reservatórios de acumulação, instalados nessas bacias, são os responsáveis pela regularização interanual dos deflúvios naturais, permitindo a disponibilização de vazões nos trechos passíveis de perenização, a jusante, durante os períodos secos do ano, conforme um determinado nível de garantia. Essas vazões regularizadas pelos açudes constituem, portanto, a disponibilidade de águas superficiais nesses trechos para o atendimento dos diversos usos.

O acompanhamento da situação dos reservatórios da Região Nordeste é realizado pela Agência Nacional de Águas em articulação com os estados e instituições responsáveis pela operação daqueles, com acompanhamento quinzenal dos volumes de um total de 533 reservatórios.

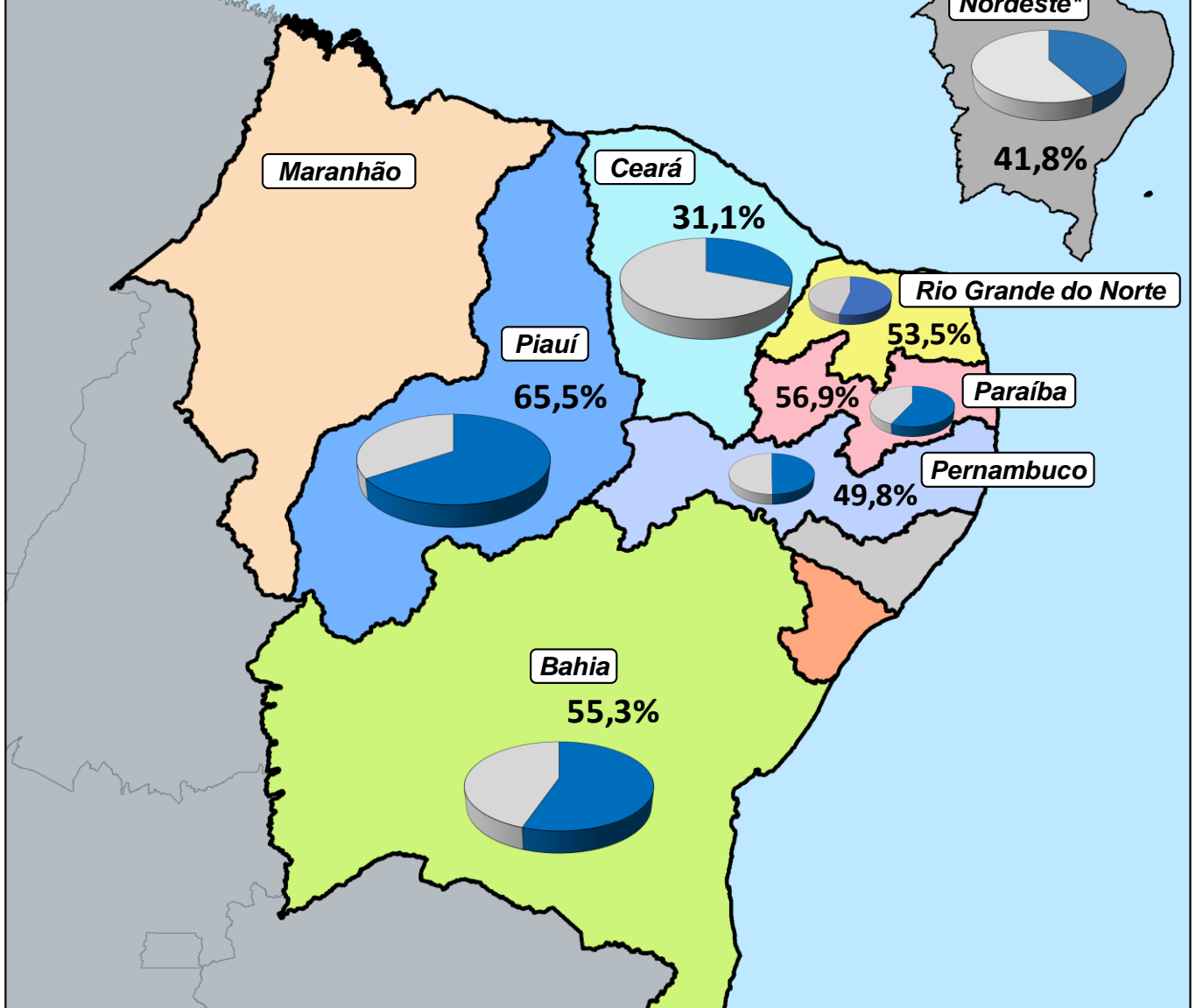
## **Considerações**

Para o acompanhamento da situação dos reservatórios são feitas as seguintes considerações:

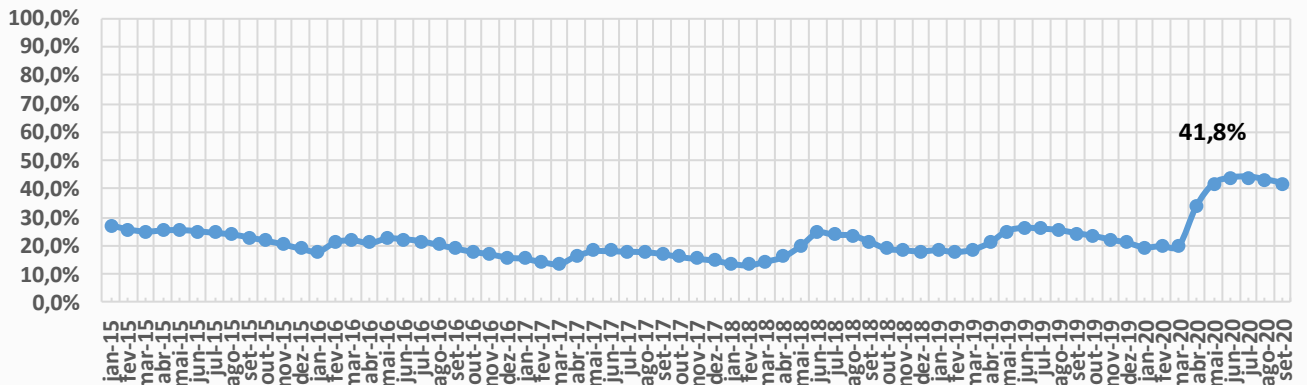
- São utilizados para o acompanhamento dos reservatórios os dados disponíveis mais próximos à data de elaboração do boletim de acompanhamento;
- São considerados como "sem informação" aqueles reservatórios que não possuem dados há mais de 90 dias;
- O reservatório equivalente é resultado da razão entre soma dos volumes armazenados nos reservatórios com capacidade igual ou superior a 10 hm<sup>3</sup> e a soma de suas respectivas capacidades.
- Os dados acerca dos reservatórios acompanhados também podem ser obtidos na página do Sistema de Acompanhamento de Reservatórios (SAR) no sítio: [sar.ana.gov.br](http://sar.ana.gov.br).

Os dados utilizados para a confecção deste acompanhamento são provenientes das seguintes instituições parceiras: DNOCS, COGERH, AESA, SEMARH/RN, APAC, CERB, INEMA, CODEVASF, COMPESA e CHESF.

# Reservatório Equivalente:



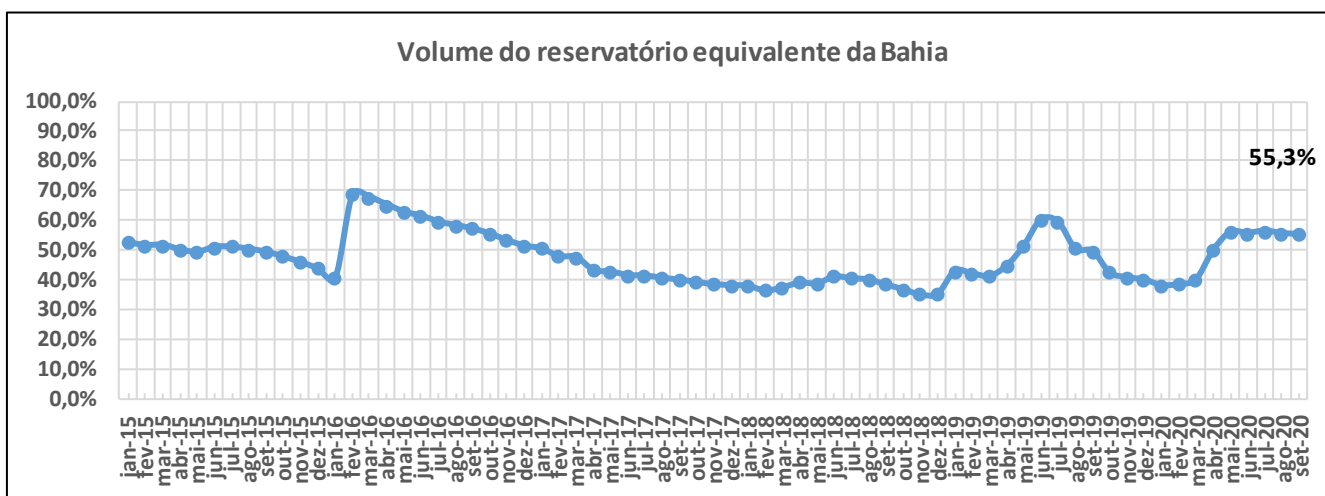
Evolução do volume do reservatório equivalente do Nordeste\*



\* O cálculo do reservatório equivalente considera os volumes armazenados nos seguintes estados: BA, CE, PB, PE, PI e RN



ITEM	ESTADO	BACIA	RESERVATÓRIO	MUNICÍPIO	CAPACIDADE (hm³)	VOLUME (hm³)	VOLUME (%)	DATA DA INFORMAÇÃO
1	BAHIA	CONTAS	PEDRA	JEQUIÉ	1640,00	1061,00	64,70	01/09/2020
2	BAHIA	PARAGUAÇU	SÃO JOSÉ DO JACUIPE	S. JOSÉ DO JACUIPE	357,00	13,25	3,71	07/08/2020
3	BAHIA	RIO DE CONTAS	ANAGÉ	ANAGÉ-CARAÍBAS	255,63	83,11	32,51	20/07/2020
4	BAHIA	VAZA-BARRIS	COCOROBÓ	CANUDOS	246,40	108,29	43,95	08/08/2020
5	BAHIA	JACUIPE	SANTA HELENA	MATA DE SÃO JOÃO	241,00	236,68	98,21	15/08/2020
6	BAHIA	SÃO FRANCISCO	MIRORÓS (MANOEL NOVAIS)	IBIPEBA	166,92	27,90	16,71	27/08/2020
7	BAHIA	ITAPICURU	RÔMULO CAMPOS (JACURICI)	ITIÚBA	146,82	59,33	40,41	31/07/2020
8	BAHIA	RECONCAVO NORTE	JOANES II	CAMAÇARI	137,50	131,67	95,76	24/08/2020
9	BAHIA	SÃO FRANCISCO	COVA DA MANDIOCA	URANDI	131,44	13,35	10,16	01/09/2020
10	BAHIA	PARAGUAÇU	BANDEIRA DE MELO	ITAETÊ/BOA VISTA DO TUPIM	111,59	CHEIO	CHEIO	07/08/2020
11	BAHIA	PARAGUAÇU	APERTADO	MUCUGÊ	108,69	48,39	44,52	09/08/2020
12	BAHIA	RIO DE CONTAS	LUIZ VIEIRA (BRUMADO)	RIO DE CONTAS	105,00	49,13	46,79	20/07/2020
13	BAHIA	SÃO FRANCISCO	ESTREITO	URANDI	65,71	17,65	26,86	30/08/2020
14	BAHIA	ITAPICURU	ARACI	ARACI	65,84	57,00	86,57	20/07/2020
15	BAHIA	PARAMIRIM	ZABUMBÃO	PARAMIRIM	61,34	27,61	45,01	01/09/2020
16	BAHIA	SÃO FRANCISCO	CERAIMA	GUANANBI	51,09	45,98	90,00	24/08/2020
17	BAHIA	RIO DE CONTAS	RIACHO DO PAULO	LIVRAMENTO	53,80	1,72	3,20	31/08/2020
18	BAHIA	VAZA-BARRIS	GASPARINO	CORONEL JOÃO SÁ	48,62	47,23	97,14	31/08/2020
19	BAHIA	RIO DE CONTAS	FUNIL	UBAITABA	46,40	43,60	93,97	01/09/2020
20	BAHIA	RIO DE CONTAS	TRUVISCO	CACULÉ	45,26	6,63	14,65	28/08/2020
21	BAHIA	ITAPICURU	PONTO NOVO	PONTO NOVO/FILADÉLFIA	38,94	CHEIO	CHEIO	24/08/2020
22	BAHIA	ITAPICURU	PEDRAS ALTAS	CAÉM/CAPIM GROSSO	38,45	36,15	94,02	25/08/2020
23	BAHIA	SÃO FRANCISCO	POÇO DO MAGRO	GUANAMBI	32,00	22,72	71,00	17/07/2020
24	BAHIA	PARAGUAÇU	FRANÇA	PIRITIBA/MIGUEL CALMON	24,19	15,39	63,62	10/08/2020
25	BAHIA	RIO DE CONTAS	TREMEDAL	TREMEDAL	23,75	18,67	78,61	29/08/2020
26	BAHIA	RECONCAVO NORTE	JOANES I	LAURO DE FREITAS	19,00	CHEIO	CHEIO	01/09/2020
27	BAHIA	ITAPICURU	PINDOBAÇU	PINDOBAÇU	16,88	CHEIO	CHEIO	31/07/2020
28	BAHIA	RIO DE CONTAS	CRISTALÂNDIA	BRUMADO/ITUAÇU	16,71	16,65	99,64	13/08/2020
29	BAHIA	SÃO FRANCISCO	PINHÕES	JUAZEIRO-CURAÇÁ	15,22	8,98	59,00	29/08/2020
30	BAHIA	ITAPICURU	SOHEN	S. BONFIM	14,46	5,09	35,20	11/08/2020
31	BAHIA	ITAPICURU	ANDORINHA II	ANDORINHA	13,68	4,89	35,75	31/07/2020
32	BAHIA	VAZA-BARRIS	ADUSTINA	ADUSTINA	13,43	11,18	83,25	17/07/2020
33	BAHIA	RIO PARDO	ÁGUA FRIA II	BARRA DO CHOÇA	6,46	6,44	99,69	17/07/2020
34	BAHIA	RIO DE CONTAS	ARACATU	ARACATU	6,40	5,76	90,00	13/08/2020
35	BAHIA	RECONCAVO SUL	TAPERA - JAGUARIBE	JAGUARIBE	6,34	CHEIO	CHEIO	14/08/2020
36	BAHIA	RIO DE CONTAS	CHAMPRAO	CONDEÚBA	4,58	1,19	25,98	20/08/2020
37	BAHIA	ITAPICURU	CACHOEIRA GRANDE	JACOBINA	5,42	3,72	68,63	30/08/2020
38	BAHIA	RECONCAVO NORTE	IPITANGA I	SALVADOR	4,88	CHEIO	CHEIO	25/08/2020
39	BAHIA	RIO PARDO	SERRA PRETA	BARRA DO CHOÇA	4,74	2,20	46,41	12/08/2020
40	BAHIA	RECONCAVO NORTE	IPITANGA II	SALVADOR	4,60	4,59	99,78	23/08/2020
41	BAHIA	ITAPICURU	QUICÉ	S. DO BONFIM	4,23	2,85	67,38	21/07/2020
42	BAHIA	RIO DE CONTAS	MORRINHOS	POÇÕES	3,11	CHEIO	CHEIO	31/08/2020
43	BAHIA	ITAPICURU	AIPIM	ANTONIO GONÇALVES	2,28	CHEIO	CHEIO	31/07/2020







ITEM	ESTADO	BACIA	RESERVATÓRIO	MUNICÍPIO	CAPACIDADE (hm³)	VOLUME (hm³)	VOLUME (%)	DATA DA INFORMAÇÃO
1	Ceará	Médio Jaguaribe	CASTANHÃO	ALTO SANTO	6700,00	973,42	14,53	01/09/2020
2	Ceará	Alto Jaguaribe	ORÓS	ORÓS	1940,00	493,92	25,46	01/09/2020
3	Ceará	Banabuiú	BANABUIÚ	BANABUIÚ	1601,00	217,82	13,61	01/09/2020
4	Ceará	Acarauá	ARARAS	VARJOTA	891,00	804,93	90,34	01/09/2020
5	Ceará	Médio Jaguaribe	FIGUEIREDO	ALTO SANTO	509,69	24,18	4,74	01/09/2020
6	Ceará	Banabuiú	PEDRAS BRANCAS	QUIXADÁ	434,04	39,10	9,01	01/09/2020
7	Ceará	Metropolitana	PACOTI	HORIZONTE	380,00	288,14	75,83	01/09/2020
8	Ceará	Curu	PENTECOSTE	PENTECOSTE	360,00	77,57	21,55	31/08/2020
9	Ceará	Curu	GENERAL SAMPAIO	GENERAL SAMPAIO	322,20	69,11	21,45	31/08/2020
10	Ceará	Acarauá	TAQUARA	CARIRE	320,78	232,42	72,45	01/09/2020
11	Ceará	Alto Jaguaribe	TRUSSU	IGUATU	301,00	59,84	19,88	31/08/2020
12	Ceará	Acarauá	EDSON QUEIROZ	SANTA QUITÉRIA	254,00	191,86	75,54	01/09/2020
13	Ceará	Metropolitana	PACAJUS	PACAJUS	240,00	194,58	81,08	01/09/2020
14	Ceará	Curu	CAXITORE	UMIRIM	202,00	77,00	38,12	31/08/2020
15	Ceará	Alto Jaguaribe	ARNEIROZ II	ARNEIROZ	197,06	160,69	81,54	01/09/2020
16	Ceará	Metropolitana	ARACOIABA	ARACOIABA	170,70	141,53	82,91	01/09/2020
17	Ceará	Metropolitana	POMPEU SOBRINHO	CHORÓ	143,00	7,57	5,29	01/09/2020
18	Ceará	Parnaíba	JABURU I	UBAJARA	141,00	113,61	80,57	01/09/2020
19	Ceará	Banabuiú	CEDRO	QUIXADÁ	126,00	1,61	1,28	28/08/2020
20	Ceará	Metropolitana	SÍTIOS NOVOS	CAUCAIA	126,00	78,54	62,33	01/09/2020
21	Ceará	Banabuiú	FOGAREIRO	QUIXERAMOBIM	118,82	18,12	15,25	28/08/2020
22	Ceará	Parnaíba	JABURU II	INDEPENDÊNCIA	116,00	26,39	22,75	01/09/2020
23	Ceará	Salgado	ATALHO	BREJO SANTO	108,25	18,79	17,36	04/08/2020
24	Ceará	Parnaíba	FLOR DO CAMPO	NOVO ORIENTE	105,00	54,74	52,13	01/09/2020
25	Ceará	Parnaíba	BARRA VELHA	INDEPENDÊNCIA	99,50	SECO	SECO	01/09/2020
26	Ceará	Acarauá	AYRES DE SOUZA	SOBRAL	96,80	85,29	88,11	01/09/2020
27	Ceará	Parnaíba	CARNAUBAL	CRATEÚS	87,69	64,49	73,54	01/09/2020
28	Ceará	Banabuiú	CIPOADA	MORADA NOVA	86,09	6,37	7,40	01/09/2020
29	Ceará	Coreaú	ITAÚNA	GRANJA	77,50	66,88	86,30	01/09/2020
30	Ceará	Banabuiú	PIRABIBU	QUIXERAMOBIM	74,00	SECO	SECO	01/09/2020
31	Ceará	Banabuiú	PATU	SENADOR POMPEU	71,83	20,35	28,33	28/08/2020
32	Ceará	Alto Jaguaribe	CANOAS	ASSARÉ	69,25	38,36	55,39	01/09/2020
33	Ceará	Salgado	LIMA CAMPOS	ICÓ	66,38	9,78	14,73	01/09/2020
34	Ceará	Litoral	MISSI	MIRAIMA	65,30	58,59	89,72	31/08/2020
35	Ceará	Metropolitana	CASTRO	ITAPIÚNA	63,90	2,15	3,36	01/09/2020
36	Ceará	Coreaú	GANGORRA	GRANJA	62,50	48,91	78,26	01/09/2020
37	Ceará	Médio Jaguaribe	RIACHO DO SANGUE	OLONÓPOLE	61,42	22,36	36,41	01/09/2020
38	Ceará	Coreaú	ANGICÓS	COREAÚ	56,05	51,36	91,63	01/09/2020
39	Ceará	Banabuiú	QUIXERAMOBIM	QUIXERAMOBIM	54,00	4,92	9,11	28/08/2020
40	Ceará	Litoral	GAMELEIRA	ITAPIOCA	52,64	48,37	91,89	31/08/2020
41	Ceará	Acarauá	ACARAÚ MIRIM	MASSAPÉ	52,00	34,39	66,13	01/09/2020
42	Ceará	Alto Jaguaribe	POÇO DA PEDRA	CAMPOS SALES	52,00	4,84	9,31	01/09/2020
43	Ceará	Banabuiú	POÇO DO BARRO	MORADA NOVA	52,00	13,13	25,25	28/08/2020
44	Ceará	Alto Jaguaribe	VÁRZEA DO BOI	TAUÁ	51,91	8,53	16,43	01/09/2020
45	Ceará	Acarauá	FORQUILHA	FORQUILHA	50,13	45,45	90,66	01/09/2020
46	Ceará	Alto Jaguaribe	MUQUÉM	CARIÚS	47,64	33,64	70,61	01/09/2020
47	Ceará	Salgado	ROSÁRIO	LAVRAS DA MANGABEIRA	47,20	42,77	90,61	01/09/2020
48	Ceará	Metropolitana	RIACHÃO	ITAITINGA	46,95	36,51	77,76	01/09/2020
49	Ceará	Salgado	JENIPEPEIRO II	BAIXIO	43,45	11,04	25,41	01/09/2020
50	Ceará	Banabuiú	SERAFIM DIAS	MOMBAÇA	43,00	2,13	4,95	28/08/2020
51	Ceará	Coreaú	TUCUNDUBA	SENADOR SÁ	41,43	36,79	88,80	01/09/2020
52	Ceará	Metropolitana	MALCOZINHADO	CASCAVEL	37,84	37,10	98,04	01/09/2020
53	Ceará	Salgado	MANOEL BALBINO	JUAZEIRO DO NORTE	37,18	3,03	8,15	31/08/2020
54	Ceará	Banabuiú	UMARI	MADALENA	35,04	7,74	22,09	28/08/2020
55	Ceará	Salgado	CACHOEIRA	AURORA	34,33	15,58	45,38	01/09/2020
56	Ceará	Metropolitana	BATENTE	OCARA	33,51	33,37	99,58	01/09/2020
57	Ceará	Metropolitana	GAVIÃO	PACATUBA	33,30	28,62	85,95	01/09/2020
58	Ceará	Curu	FRIOS	UMIRIM	33,02	29,60	89,64	31/08/2020
59	Ceará	Salgado	PRAZERES	BARRO	32,50	17,87	54,98	01/09/2020
60	Ceará	Salgado	UBALDINHO	CEDRO	31,80	26,29	82,67	01/09/2020
61	Ceará	Salgado	QUIXABINHA	MAURITI	31,78	6,52	20,52	01/09/2020
62	Ceará	Parnaíba	REALEJO	CRATEÚS	31,55	6,40	20,29	01/09/2020
63	Ceará	Curu	SOUZA	CANINDÉ	30,84	2,23	7,23	01/09/2020
64	Ceará	Alto Jaguaribe	FAVELAS	TAUÁ	30,10	0,99	3,29	31/08/2020
65	Ceará	Metropolitana	ACARAPE DO MEIO	REDEÇÃO	29,59	28,10	94,96	01/09/2020
66	Ceará	Banabuiú	SÃO JOSÉ II	PIQUET CARNEIRO	29,14	19,70	67,60	28/08/2020

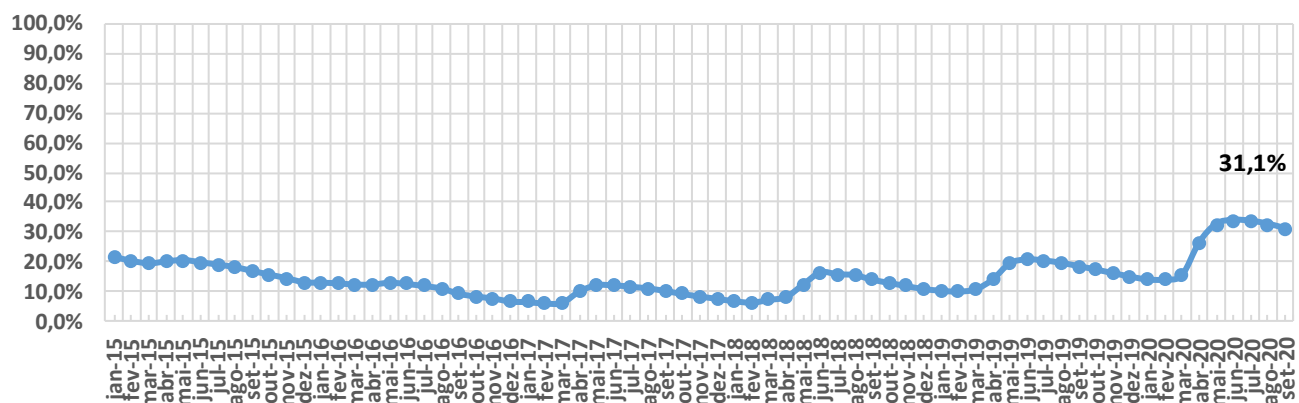


ITEM	ESTADO	BACIA	RESERVATÓRIO	MUNICÍPIO	CAPACIDADE (hm³)	VOLUME (hm³)	VOLUME (%)	DATA DA INFORMAÇÃO
67	Ceará	Salgado	THOMÁS OSTERNE	CRATO	28,78	11,44	39,75	01/09/2020
68	Ceará	Curu	TEJUÇOCA	TEJUÇOCA	28,11	17,62	62,68	31/08/2020
69	Ceará	Metropolitana	CATUCINZENTA	AQUIRAZ	27,13	20,21	74,49	01/09/2020
70	Ceará	Médio Jaguaribe	JOAQUIM TÁVORA	JAGUARIBE	26,77	1,23	4,59	01/09/2020
71	Ceará	Acaraú	CARÃO	TAMBORIL	26,23	11,43	43,58	01/09/2020
72	Ceará	Litoral	SANTO ANTÔNIO DE ARACATI	SOBRAL	24,34	22,24	91,37	31/08/2020
73	Ceará	Baixo Jaguaribe	SANTO ANTÔNIO DE RUSSAS	RUSSAS	24,00	13,24	55,17	01/09/2020
74	Ceará	Médio Jaguaribe	RIACHO DA SERRA	ALTO SANTO	23,47	2,23	9,50	01/09/2020
75	Ceará	Coreaú	MARTINÓPOLE	MARTINÓPOLE	23,20	20,25	87,28	31/08/2020
76	Ceará	Litoral	MUNDAÚ	URUBURETAMA	21,30	20,50	96,24	31/08/2020
77	Ceará	Salgado	OLHO D'ÁGUA	VÁRZEA ALEGRE	21,00	9,84	46,86	01/09/2020
78	Ceará	Banabuiú	VIEIRÃO	BOA VIAGEM	20,96	4,12	19,66	28/08/2020
79	Ceará	Alto Jaguaribe	MAMOEIRO	ANTONINA DO NORTE	20,68	13,20	63,83	31/08/2020
80	Ceará	Curu	JERIMUM	IRAUÇUBA	20,50	2,81	13,71	31/08/2020
81	Ceará	Acaraú	ARREBITA	FORQUILHA	19,60	17,37	88,62	01/09/2020
82	Ceará	Alto Jaguaribe	BENGUÊ	AIUABA	19,56	9,19	46,98	01/09/2020
83	Ceará	Alto Jaguaribe	RIVALDO DE CARVALHO	CATARINA	19,52	8,76	44,88	01/09/2020
84	Ceará	Litoral	SÃO PEDRO TIMBAÚBA	MIRAÍMA	19,25	14,23	73,92	31/08/2020
85	Ceará	Alto Jaguaribe	FAÉ	QUIXELÔ	19,00	12,78	67,26	01/09/2020
86	Ceará	Banabuiú	TRAPIÁ II	PEDRA BRANCA	18,19	0,63	3,46	01/09/2020
87	Ceará	Coreaú	DIAMANTINO II	MARCO	18,04	15,56	86,25	31/08/2020
88	Ceará	Alto Jaguaribe	BROCO	TAUÁ	17,50	7,30	41,71	31/08/2020
89	Ceará	Médio Jaguaribe	JENIPEPEIRO	DEP. IRAPUAN PINHEIRO	17,00	5,25	30,88	01/09/2020
90	Ceará	Alto Jaguaribe	TRICI	TAUÁ	16,50	10,22	61,94	31/08/2020
91	Ceará	Litoral	POÇO VERDE	ITAPIPOCA	13,65	11,21	82,12	01/09/2020
92	Ceará	Acaraú	CARMINA	CATUNDA	13,63	6,51	47,76	01/09/2020
93	Ceará	Coreaú	DIAMANTE	COREAÚ	13,20	9,75	73,86	31/08/2020
94	Ceará	Médio Jaguaribe	CANAFÍSTULA	IRACEMA	13,11	2,50	19,07	01/09/2020
95	Ceará	Coreaú	VÁRZEA DA VOLTA	MORAÚJO	12,50	11,22	89,76	01/09/2020
96	Ceará	Acaraú	FARIAS DE SOUSA	NOVA RUSSAS	12,23	6,63	54,21	01/09/2020
97	Ceará	Banabuiú	CURRAL VELHO	MORADA NOVA	12,17	10,47	86,03	01/09/2020
98	Ceará	Banabuiú	MONSENHOR TABOSA	MONSENHOR TABOSA	12,10	SECO	SECO	01/09/2020
99	Ceará	Metropolitana	CAUHIPE	CAUCAIA	12,00	10,62	88,50	31/08/2020
100	Ceará	Metropolitana	AMANARY	MARANGUAPE	11,01	9,19	83,47	01/09/2020
101	Ceará	Médio Jaguaribe	EMA	IRACEMA	10,39	2,85	27,43	01/09/2020
102	Ceará	Curu	SÃO MATEUS	CANINDÉ	10,33	8,91	86,25	01/09/2020
103	Ceará	Metropolitana	MACACOS	IBARETAMA	10,32	3,52	34,11	01/09/2020
104	Ceará	Parnaíba	SUCESSO	TAMBORIL	10,00	5,30	53,00	01/09/2020
105	Ceará	Acaraú	SÃO VICENTE	SANTANA DO ACARAÚ	9,84	9,09	92,38	01/09/2020
106	Ceará	Metropolitana	MARANGUAPINHO	MARANGUAPE	9,35	5,00	53,48	01/09/2020
107	Ceará	Metropolitana	PESQUEIRO	CAPISTRANO	9,03	3,92	43,41	01/09/2020
108	Ceará	Alto Jaguaribe	PARAMBU	PARAMBU	8,53	5,00	58,62	01/09/2020
109	Ceará	Litoral	SANTA MARIA DE ARACATI	SOBRAL	8,20	7,22	88,05	31/08/2020
110	Ceará	Parnaíba	SÃO JOSÉ III	IPAPORANGA	7,96	5,74	72,11	01/09/2020
111	Ceará	Banabuiú	SÃO JOSÉ I	BOA VIAGEM	7,67	SEM INFORMAÇÃO	SEM INFORMAÇÃO	-
112	Ceará	Litoral	PATOS	SOBRAL	7,55	6,35	84,11	31/08/2020
113	Ceará	Médio Jaguaribe	POTIRETAMA	POTIRETAMA	6,33	SECO	SECO	01/09/2020
114	Ceará	Metropolitana	ITAPEBUSSU	MARANGUAPE	6,30	5,77	91,59	01/09/2020
115	Ceará	Acaraú	JATOBÁ II	IPUEIRAS	6,24	5,47	87,66	31/08/2020
116	Ceará	Curu	SALÃO	CANINDÉ	6,04	0,23	3,81	01/09/2020
117	Ceará	Acaraú	BONITO	IPÚ	6,00	3,06	51,00	31/08/2020
118	Ceará	Banabuiú	CAPITÃO MOR	PEDRA BRANCA	6,00	2,07	34,50	01/09/2020
119	Ceará	Médio Jaguaribe	SANTA MARIA	ERERÉ	5,87	1,44	24,53	01/09/2020
120	Ceará	Coreaú	TRAPIÁ III	COREAÚ	5,51	4,69	85,12	17/08/2020
121	Ceará	Médio Jaguaribe	ADAUTO BEZERRA	PEREIRO	5,25	0,26	4,95	01/09/2020
122	Ceará	Coreaú	PREMUOCA	URUOCA	5,20	4,78	91,92	13/08/2020
123	Ceará	Médio Jaguaribe	NOVA FLORESTA	JAGUARIBE	5,19	0,62	11,95	01/09/2020
124	Ceará	Curu	DESTERRO	CARIDADE	5,01	2,51	50,10	31/08/2020
125	Ceará	Acaraú	SOBRAL	SOBRAL	4,68	4,12	88,03	01/09/2020
126	Ceará	Parnaíba	CUPIM	INDEPENDÊNCIA	4,55	2,32	50,99	01/09/2020
127	Ceará	Alto Jaguaribe	QUINCOÉ	ACOPIARA	4,33	3,67	84,76	31/08/2020
128	Ceará	Curu	Itapajé	ITAPAGÉ	4,24	4,02	94,81	28/08/2020
129	Ceará	Litoral	GERARDO ATIMBONE	SOBRAL	4,00	3,77	94,25	28/08/2020
130	Ceará	Litoral	QUANDÚ	ITAPIPOCA	4,00	3,18	79,50	31/08/2020
131	Ceará	Alto Jaguaribe	MONTE BELO	ARARIPE	3,96	2,01	50,76	31/08/2020
132	Ceará	Médio Jaguaribe	TIGRE	OLONÓPOLE	3,51	0,79	22,51	01/09/2020



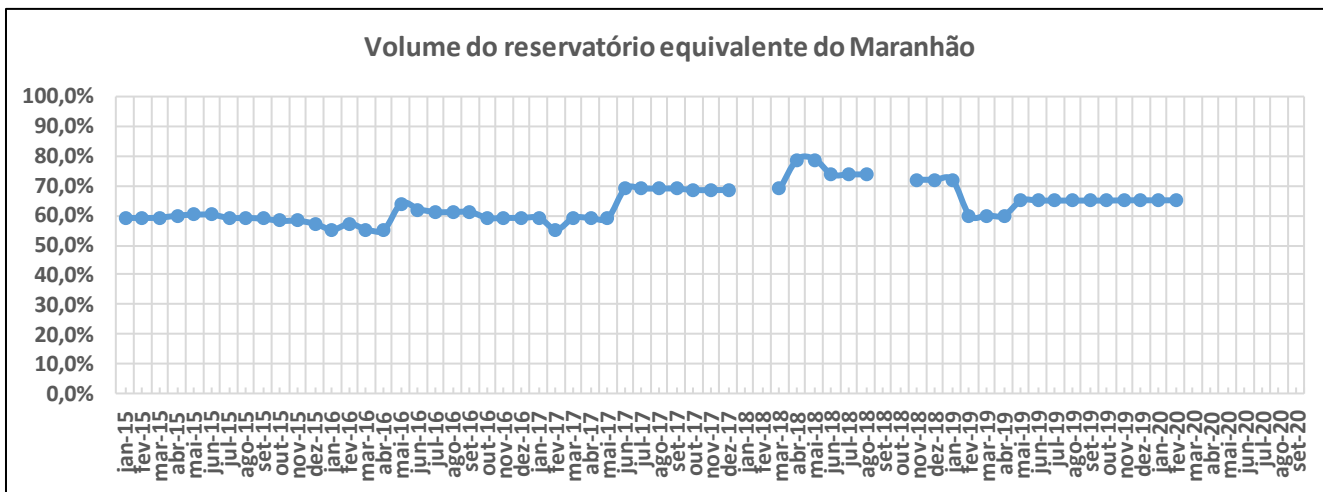
ITEM	ESTADO	BACIA	RESERVATÓRIO	MUNICÍPIO	CAPACIDADE (hm³)	VOLUME (hm³)	VOLUME (%)	DATA DA INFORMAÇÃO
133	Ceará	Acaraú	JENIPAPO	MERUOCA	3,50	CHEIO	CHEIO	01/09/2020
134	Ceará	Alto Jaguaribe	FORQUILHA II	TAUÁ	3,40	0,15	4,41	31/08/2020
135	Ceará	Parnaíba	COLINA	QUITERIANÓPOLIS	3,25	CHEIO	CHEIO	01/09/2020
136	Ceará	Curu	SÃO DOMINGOS	CARIDADE	3,20	0,22	6,88	31/08/2020
137	Ceará	Médio Jaguaribe	MADEIRO	PEREIRO	2,81	SECO	SECO	01/09/2020
138	Ceará	Salgado	TATAJUBA	ICÓ	2,72	0,62	22,79	01/09/2020
139	Ceará	Metropolitana	PENEDO	MARANGUAPE	2,41	2,17	90,04	01/09/2020
140	Ceará	Salgado	GOMES	MAURITI	2,39	1,98	82,85	01/09/2020
141	Ceará	Salgado	SÃO DOMINGOS II	CARIRIAÇU	2,25	0,84	37,33	31/08/2020
142	Ceará	Salgado	JUNCO	GRANJEIRO	2,03	0,84	41,38	27/08/2020
143	Ceará	Alto Jaguaribe	VALÉRIO	ALTANEIRA	2,02	1,67	82,67	01/09/2020
144	Ceará	Alto Jaguaribe	PAU PRETO	POTENGI	1,81	1,70	93,92	31/08/2020
145	Ceará	Alto Jaguaribe	DO CORONEL	ANTONINA DO NORTE	1,77	1,34	75,71	31/08/2020
146	Ceará	Alto Jaguaribe	FACUNDO	PARAMBU	1,75	0,63	36,00	01/09/2020
147	Ceará	Sertões de Crateús	BARRAGEM DO BATALHÃO	CRATEÚS	1,53	1,21	79,08	31/08/2020
148	Ceará	Alto Jaguaribe	CALDEIRÕES	SABOIEIRO	1,13	0,91	80,53	01/09/2020
149	Ceará	Banabuiú	JATOBÁ	MILHÃ	1,07	0,05	4,67	28/08/2020
150	Ceará	Metropolitana	TIJUQUINHA	BATURITÉ	0,97	0,48	49,48	01/09/2020
151	Ceará	Médio Jaguaribe	SANTO ANTÔNIO	IRACEMA	0,83	0,24	28,92	01/09/2020

Volume do reservatório equivalente do Ceará





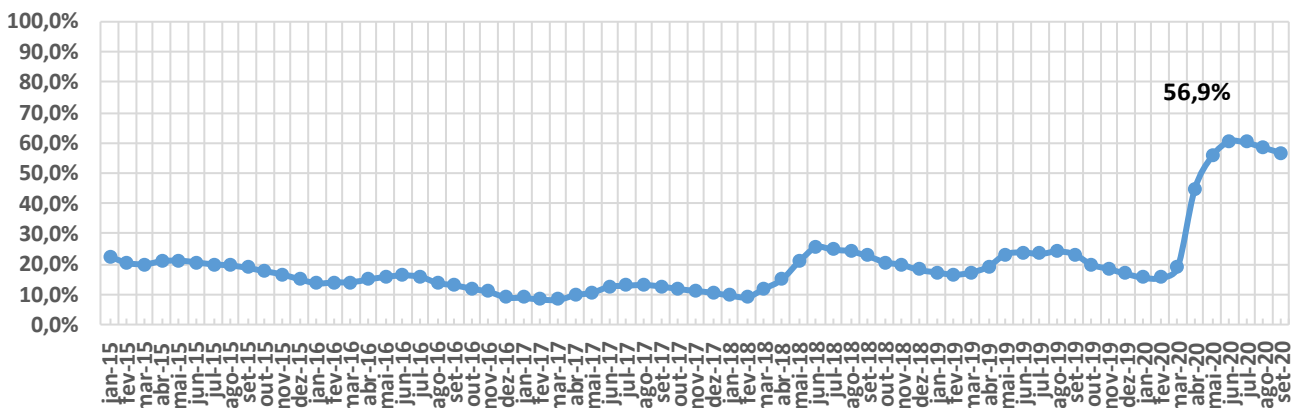
ITEM	ESTADO	BACIA	RESERVATÓRIO	MUNICÍPIO	CAPACIDADE (hm³)	VOLUME (hm³)	VOLUME (%)	DATA DA INFORMAÇÃO
1	MARANHÃO	GRAJAÚ/MEARIM	FLORES	JOSELÂNDIA	1014,00	SEM INFORMAÇÃO	SEM INFORMAÇÃO	-



ITEM	ESTADO	BACIA	RESERVATÓRIO	MUNICÍPIO	CAPACIDADE (hm³)	VOLUME (hm³)	VOLUME (%)	DATA DA INFORMAÇÃO
1	PARAÍBA	PIANCÓ	CUREMA	COREMAS	744,14	417,68	56,13	25/08/2020
2	PARAÍBA	PIANCÓ	MÃE D'ÁGUA	COREMAS	545,02	309,40	56,77	25/08/2020
3	PARAÍBA	ALTO PARAÍBA	EPITÁCIO PESSOA	BOQUEIRÃO	466,53	298,26	63,93	25/08/2020
4	PARAÍBA	ALTO PIRANHAS	ENGENHEIRO ÁVIDOS	CAJAZEIRAS	293,62	142,89	48,66	01/09/2020
5	PARAÍBA	MÉDIO PARAÍBA	ACAUÃ	ITATUBA	253,00	50,52	19,97	26/08/2020
6	PARAÍBA	PIANCÓ	SACO	NOVA OLINDA	97,49	55,19	56,61	23/08/2020
7	PARAÍBA	PEIXE	LAGOA DO ARROZ	CAJAZEIRAS	80,39	46,82	58,24	24/08/2020
8	PARAÍBA	PIANCÓ	CACHOEIRA DOS CEGOS	CANTINGUEIRA	71,89	65,24	90,75	19/08/2020
9	PARAÍBA	PIANCÓ	JENIPEPEIRO (BUIU)	OLHO D'AGUA	70,76	33,30	47,06	22/08/2020
10	PARAÍBA	ALTO PARAÍBA	CORDEIRO	CONGO	69,97	64,95	92,83	25/08/2020
11	PARAÍBA	MAMANGUAPE	ARAÇAGI	ARAÇAGI	63,29	CHEIO	CHEIO	24/08/2020
12	PARAÍBA	GRAMAME-MAMUABA	GRAMAME-MAMUABA	CONDE	56,94	CHEIO	CHEIO	26/08/2020
13	PARAÍBA	ESPINHARAS	CAPOEIRA	SANTA TEREZINHA	53,45	38,61	72,24	02/09/2020
14	PARAÍBA	ALTO PARAÍBA	CAMALAU	CAMALAU	48,11	40,56	84,31	24/08/2020
15	PARAÍBA	ALTO PARAÍBA	SUMÉ	SUMÉ	44,86	17,13	38,19	24/08/2020
16	PARAÍBA	ALTO PIRANHAS	SÃO GONÇALO	SOUSA	40,58	36,49	89,92	31/08/2020
17	PARAÍBA	MÉDIO PIRANHAS	BAIÃO	SÃO J. DO BREJO DA CRUZ	39,23	32,77	83,53	25/08/2020
18	PARAÍBA	PIANCÓ	BRUSCAS	CURRAL VELHO	38,21	20,22	52,92	25/08/2020
19	PARAÍBA	PEIXE	CAPIVARA	UIRAUNA	37,55	2,24	5,97	24/08/2020
20	PARAÍBA	MÉDIO PIRANHAS	ENGENHEIRO ARCOVERDE	CONDADO	36,83	20,12	54,63	25/08/2020
21	PARAÍBA	PIANCÓ	CONDADO	CONCEIÇÃO	35,02	18,22	52,03	21/08/2020
22	PARAÍBA	MÉDIO PIRANHAS	CARNEIRO	JERICÓ	31,29	21,45	68,55	22/08/2020
23	PARAÍBA	ALTO PARAÍBA	POÇÕES	MONTEIRO	29,86	27,85	93,27	23/08/2020
24	PARAÍBA	PIANCÓ	SANTA INÊS	SANTA INÊS	29,68	12,80	43,13	26/08/2020
25	PARAÍBA	TAPEROÁ	SOLEDADE	SOLEDADE	27,06	2,51	9,28	25/08/2020
26	PARAÍBA	MÉDIO PIRANHAS	TAPERA	BELÉM DO BREJO DA CRUZ	26,42	7,65	28,96	24/08/2020
27	PARAÍBA	ESPINHARAS	FARINHA	PATOS	25,74	21,65	84,11	25/08/2020
28	PARAÍBA	PIANCÓ	PIRANHAS	IBIARA	25,70	17,79	69,22	25/08/2020
29	PARAÍBA	TAPEROÁ	MUCUTÚ	JUAZERINHO	25,37	4,21	16,58	06/07/2020
30	PARAÍBA	ALTO PARAÍBA	SANTO ANTÔNIO	SÃO SEB. UMBUZEIRO	24,42	22,88	93,69	29/08/2020
31	PARAÍBA	MÉDIO PARAÍBA	JOSÉ RODRIGUES	CAMPINA GRANDE	22,33	3,15	14,11	20/08/2020
32	PARAÍBA	SERIDÓ	VÁRZEA GRANDE	PICUÍ	21,53	0,45	2,10	15/07/2020
33	PARAÍBA	MÉDIO PIRANHAS	RIACHO DOS CAVALOS	RIACHO CAVALOS	17,70	5,01	28,31	24/08/2020
34	PARAÍBA	ALTO PIRANHAS	BARTOLOMEU I	BONITO DE SANTA FÉ	17,57	12,13	69,04	20/08/2020
35	PARAÍBA	ESPINHARAS	JATOBÁ I	PATOS	17,52	15,20	86,76	25/08/2020
36	PARAÍBA	MÉDIO PIRANHAS	ESCONDIDO	BELÉM DO BREJO DO CRUZ	16,58	8,29	50,00	21/08/2020
37	PARAÍBA	SERIDÓ	SÃO MAMEDE	SÃO MAMEDE	15,79	0,59	3,74	26/08/2020
38	PARAÍBA	PIANCÓ	QUEIMADAS	SANTANA GARROTES	15,63	14,14	90,47	25/08/2020
39	PARAÍBA	PIANCÓ	TIMBAÚBA	JURU	15,44	11,28	73,06	25/08/2020
40	PARAÍBA	TAPEROÁ	TAPEROÁ II (Manoel Marcionilo)	TAPEROÁ	15,15	12,91	85,21	29/08/2020
41	PARAÍBA	PIANCÓ	BOM JESUS II	ÁGUA BRANCA	14,17	CHEIO	CHEIO	21/07/2020
42	PARAÍBA	TAPEROÁ	SERRA BRANCA II	SERRA BRANCA	14,04	1,22	8,69	25/08/2020
43	PARAÍBA	BAIXO PARAÍBA	SÃO SALVADOR	SAPÉ	12,66	12,63	99,76	22/08/2020
44	PARAÍBA	JACU	BOQUEIRÃO DO CAIS	CUITÉ	12,37	2,78	22,47	25/08/2020
45	PARAÍBA	SERIDÓ	SANTA LUZIA	SANTA LUZIA	11,96	2,37	19,82	24/08/2020
46	PARAÍBA	PIANCÓ	SERRA VERMELHA I	CONCEIÇÃO	11,80	5,12	43,39	21/08/2020
47	PARAÍBA	PIANCÓ	CACHOEIRA DOS ALVES	ITAPORANGA	10,61	9,33	87,94	25/08/2020
48	PARAÍBA	PIANCÓ	CATOLÉ I	MANAÍRA	10,50	9,91	94,38	25/08/2020
49	PARAÍBA	CURIMATAÚ	CACIMBA DE VÁRZEA	CACIMBA DE DENTRO	9,26	6,93	74,82	15/07/2020
50	PARAÍBA	PIANCÓ	VAZANTE	DIAMANTE	9,09	8,46	93,07	17/08/2020
51	PARAÍBA	PIANCÓ	TAVARES II	TAVARES	9,00	CHEIO	CHEIO	18/07/2020
52	PARAÍBA	PIANCÓ	POÇO REDONDO	SANTANA DE MANGUEIRA	8,93	8,75	97,96	17/07/2020
53	PARAÍBA	MAMANGUAPE	TAUÁ	CUITEGI	8,57	7,18	83,78	26/08/2020
54	PARAÍBA	ALTO PARAÍBA	SÃO PAULO	PRATA	8,46	3,60	42,55	30/08/2020
55	PARAÍBA	CURIMATAÚ	POLEIROS	BARRA DE S. ROSA	7,93	4,13	52,08	25/08/2020
56	PARAÍBA	PEIXE	PILÕES	SÃO JOÃO R. PEIXE	7,89	4,43	56,15	25/08/2020
57	PARAÍBA	ALTO PARAÍBA	SÃO DOMINGOS	SÃO DOMINGOS CARIRI	7,76	4,11	52,96	26/08/2020
58	PARAÍBA	MÉDIO PARAÍBA	RIACHO SANTO ANTÔNIO	BOQUEIRÃO (R. STO. ANT.)	6,83	SECO	SECO	25/08/2020
59	PARAÍBA	ALTO PARAÍBA	POCINHOS	MONTEIRO	6,79	6,46	95,14	25/08/2020
60	PARAÍBA	TAPEROÁ	LAGOA DO MEIO	TAPEROÁ	6,65	1,70	25,56	26/08/2020
61	PARAÍBA	ALTO PARAÍBA	CAMPOS	CARAUBAS	6,59	0,73	11,08	26/08/2020
63	PARAÍBA	ESPINHARAS	RIACHO DAS MOÇAS	TEIXEIRA	6,41	0,96	14,98	25/08/2020
64	PARAÍBA	PIANCÓ	VIDEO	CONCEIÇÃO	6,04	5,28	87,42	20/08/2020
65	PARAÍBA	CURIMATAÚ	CURIMATAÚ	BARRA DE SANTA ROSA	5,99	3,90	65,13	22/07/2020
66	PARAÍBA	TAPEROÁ	OLIVEDOS	OLIVEDOS	5,88	0,13	2,21	24/08/2020
67	PARAÍBA	PIANCÓ	JATOBÁ II	PRINCESA ISABEL	5,77	5,20	90,12	24/08/2020

ITEM	ESTADO	BACIA	RESERVATÓRIO	MUNICÍPIO	CAPACIDADE (hm³)	VOLUME (hm³)	VOLUME (%)	DATA DA INFORMAÇÃO
67	PARAÍBA	ALTO PARAÍBA	SERROTE	MONTEIRO	5,71	3,14	54,99	24/08/2020
68	PARAÍBA	PEIXE	PARAÍSO (LUIZ OLIVEIRA)	SÃO FRANCISCO	5,34	4,93	92,32	31/08/2020
69	PARAÍBA	ESPINHARAS	SÃO FRANCISCO II	TEIXEIRA	4,92	1,20	24,39	30/08/2020
70	PARAÍBA	MAMANGUAPE	PIRPIRITUBA	PIRPIRITUBA	4,67	1,64	35,12	31/08/2020
71	PARAÍBA	TAPEROÁ	JEREMIAS	DESTERRO	4,66	1,06	22,75	01/09/2020
72	PARAÍBA	ALTO PARAÍBA	BICHINHO	BARRA DE S. MIGUEL	4,57	3,12	68,27	25/08/2020
73	PARAÍBA	PIANCÓ	COCHOS	IGARACY	4,20	3,74	89,05	27/08/2020
74	PARAÍBA	MAMANGUAPE	CANAFÍSTULA II	BORBOREMA	4,10	1,18	28,78	18/08/2020
75	PARAÍBA	MAMANGUAPE	CRUZ DOS POCINHOS	POCINHOS	3,92	SEM INFORMAÇÃO	SEM INFORMAÇÃO	-
76	PARAÍBA	MAMANGUAPE	VACA BRAVA	AREIA	3,78	0,12	3,17	25/08/2020
77	PARAÍBA	TAPEROÁ	GURJÃO	GURJÃO	3,68	1,93	52,45	24/08/2020
78	PARAÍBA	PEIXE	ARROJADO	UIRAUNA	3,60	0,26	7,22	22/08/2020
79	PARAÍBA	PIANCÓ	FRUTUOSO II	AGUIAR	3,52	3,16	89,77	31/08/2020
80	PARAÍBA	ALTO PIRANHAS	SÃO JOSÉ I	SÃO JOSÉ DE PIRANHAS	3,05	2,63	86,23	21/08/2020
81	PARAÍBA	MAMANGUAPE	SINDÔ RIBEIRO	MASSARANDUBA	3,02	1,35	44,70	24/08/2020
82	PARAÍBA	MÉDIO PIRANHAS	SANTA ROSA	BREJO DO CRUZ	2,84	2,53	89,08	24/08/2020
83	PARAÍBA	PEIXE	CHUPADOURO I	SÃO JOÃO RIO PEIXE	2,76	0,67	24,28	24/08/2020
84	PARAÍBA	SERIDÓ	CARAIBEIRAS	PICUÍ	2,71	2,42	89,30	25/08/2020
85	PARAÍBA	TAPEROÁ	LIVRAMENTO (RUSSOS)	LIVRAMENTO	2,43	0,81	33,33	21/08/2020
86	PARAÍBA	BAIXO PARAÍBA	MARÉS	JOÃO PESSOA	2,14	2,10	98,13	24/08/2020
87	PARAÍBA	TAPEROÁ	NAMORADO	SÃO JOÃO DO CARIRI	2,12	0,97	45,75	18/08/2020
88	PARAÍBA	TAPEROÁ	SERRA BRANCA I	SERRA BRANCA	2,12	1,44	67,92	25/08/2020
89	PARAÍBA	SERIDÓ	FELISMINA DE QUEIROZ	SERIDÓ	2,06	1,76	85,44	26/08/2020
90	PARAÍBA	PIANCÓ	EMAS	EMAS	2,01	1,57	78,11	24/08/2020
91	PARAÍBA	BAIXO PARAÍBA	CHÁ DOS PEREIRAS	INGÁ	1,97	0,92	46,70	25/08/2020
92	PARAÍBA	ESPINHARAS	SABONETE	TEIXEIRA	1,95	0,02	1,03	30/08/2020
93	PARAÍBA	ALTO PIRANHAS	JENIPEPEIRO	SÃO JOSÉ L.TAPADA	1,95	1,56	80,00	24/08/2020
94	PARAÍBA	PIANCÓ	ALBINO	IMACULADA	1,83	1,69	92,35	25/08/2020
95	PARAÍBA	ALTO PARAÍBA	OURO VELHO	OURO VELHO	1,68	0,02	1,19	24/08/2020
96	PARAÍBA	MÉDIO PARAÍBA	GAVIÃO	FAGUNDES	1,45	0,45	31,03	25/08/2020
97	PARAÍBA	PIANCÓ	GLÓRIA	JURU	1,35	1,22	90,37	25/08/2020
98	PARAÍBA	ALTO PARAÍBA	SÃO JOSÉ II	MONTEIRO	1,31	1,30	99,24	24/08/2020
99	PARAÍBA	ALTO PARAÍBA	PRATA II	PRATA	1,31	1,14	87,02	31/08/2020
100	PARAÍBA	ESPINHARAS	BASTIANA	TEIXEIRA	1,27	0,25	19,69	30/08/2020
101	PARAÍBA	PIANCÓ	RIACHO VERDE	BOA VENTURA	1,26	0,69	55,08	07/07/2020
102	PARAÍBA	MAMANGUAPE	LAGOA DO MATIAS	BANANEIRAS	1,24	1,17	94,35	24/08/2020
103	PARAÍBA	SERIDÓ	VÁRZEA	VÁRZEA	1,13	0,03	2,65	24/08/2020
104	PARAÍBA	CURIMATAÚ	ALGODÃO	ALGODÃO DE JANDAÍRA	1,03	0,86	83,50	25/08/2020
105	PARAÍBA	TAPEROÁ	SÃO JOSÉ III	SÃO JOSÉ DOS CORDEIROS	0,96	0,40	41,67	24/08/2020
106	PARAÍBA	BAIXO PARAÍBA	OLHO D'ÁGUA	MARI	0,87	CHEIO	CHEIO	23/08/2020
107	PARAÍBA	MÉDIO PARAÍBA	MILHÃ (E. GONÇALVES)	PUXINANÁ	0,80	SECO	SECO	25/08/2020
108	PARAÍBA	MAMANGUAPE	BREIINHO	JUAREZ TÁVORA	0,79	0,25	31,65	15/07/2020
109	PARAÍBA	PIANCÓ	NOVO II	TAVARES	0,71	0,56	78,87	30/08/2020
110	PARAÍBA	MAMANGUAPE	COVÃO	AREIAL	0,67	0,01	1,49	26/08/2020
111	PARAÍBA	MAMANGUAPE	CHUPADOURO II	SERRA REDONDA	0,63	0,10	15,87	24/08/2020
112	PARAÍBA	MAMANGUAPE	MASSARANDUBA	MASSARANDUBA	0,60	0,14	23,33	24/08/2020
113	PARAÍBA	SERIDÓ	SÃO JOSÉ IV	SÃO JOSÉ DO SABUGI	0,55	0,10	18,18	24/08/2020
114	PARAÍBA	PEIXE	GAMELA	TRIUNFO	0,47	0,39	82,98	25/08/2020
115	PARAÍBA	MAMANGUAPE	JANGADA	MAMANGUAPE	0,47	CHEIO	CHEIO	25/08/2020
116	PARAÍBA	MAMANGUAPE	EMÍDIO	MONTADAS	0,46	SECO	SECO	31/08/2020
117	PARAÍBA	MAMANGUAPE	SÃO SEBASTIÃO	SÃO SEB.LAGOA ROÇA	0,45	0,06	13,33	30/08/2020
118	PARAÍBA	CAMARATUBA	DUAS ESTRADAS	DUAS ESTRADAS	0,41	0,30	73,17	24/08/2020
119	PARAÍBA	ALTO PIRANHAS	BOM JESUS	CARRAPATEIRA	0,34	CHEIO	CHEIO	21/07/2020
120	PARAÍBA	PEIXE	CACHOEIRA DA VACA	CACHOEIRA DOS ÍNDIOS	0,34	0,28	82,35	31/08/2020
121	PARAÍBA	PIANCÓ	CAFUNDÓ	SERRA GRANDE	0,31	0,26	83,87	24/08/2020
122	PARAÍBA	CAMARATUBA	SUSPIRO	SERRA DA RAIZ	0,28	0,27	96,43	24/08/2020
123	PARAÍBA	PIANCÓ	PIMENTA	SÃO JOSÉ CAIANA	0,26	0,22	84,62	24/08/2020

**Volume do reservatório equivalente da Paraíba**







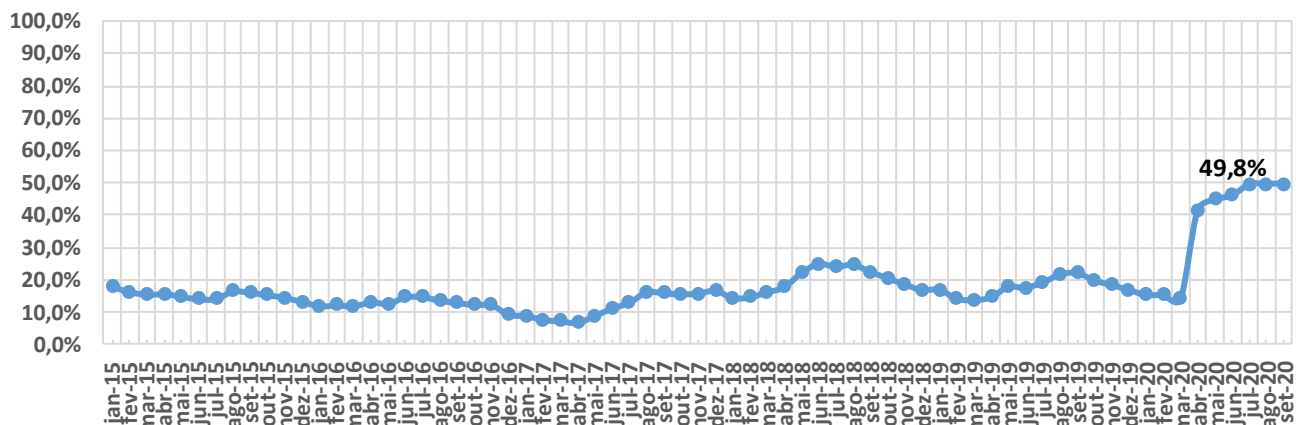
ITEM	ESTADO	BACIA	RESERVATÓRIO	MUNICÍPIO	CAPACIDADE (hm³)	VOLUME (hm³)	VOLUME (%)	DATA DA INFORMAÇÃO
1	PERNAMBUCO	MOXOTÓ	ENGENHEIRO FRANCISCO SABOIA	IBIMIRIM	504,00	314,69	62,44	22/07/2020
2	PERNAMBUCO	BRÍGIDA	ENTREMONTES	PARNAMIRIM	339,33	19,44	5,73	01/09/2020
3	PERNAMBUCO	CAPIBARIBE	JUCAZINHO	SURUBIM/CUMARU	327,00	77,68	23,76	31/08/2020
4	PERNAMBUCO	PAJEÚ	SERRINHA II	SERRA TALHADA	311,08	CHEIO	CHEIO	11/08/2020
5	PERNAMBUCO	CAPIBARIBE	CARPINA	CARPINA	270,00	77,23	28,60	01/09/2020
6	PERNAMBUCO	BRÍGIDA	CHAPÉU	PARNAMIRIM	188,00	59,44	31,62	31/08/2020
7	PERNAMBUCO	GARÇAS	SACO II	STA. MARIA DA BOA VISTA	123,52	SEM INFORMAÇÃO	SEM INFORMAÇÃO	-
8	PERNAMBUCO	CAPIBARIBE	TAPACURÁ	SÃO LOURENÇO DA MATA	94,20	56,01	59,46	14/07/2020
9	PERNAMBUCO	PAJEÚ	BARRA DO JUÁ	FLORESTA	71,47	15,28	21,38	02/09/2020
10	PERNAMBUCO	GL-2	PIRAPAMA	CABO	60,88	60,47	99,33	31/08/2020
11	PERNAMBUCO	BRÍGIDA	ALGODÕES	OURICURI	54,48	SEM INFORMAÇÃO	SEM INFORMAÇÃO	-
12	PERNAMBUCO	CAPIBARIBE	GOITÁ	GLÓRIA DO GOITA	52,54	3,99	7,59	31/08/2020
13	PERNAMBUCO	UNA	PRATA	BONITO	42,15	42,00	99,64	01/09/2020
14	PERNAMBUCO	PAJEÚ	ROSÁRIO	IGUARACI/INAGAZEIRA	34,99	30,19	86,28	18/08/2020
15	PERNAMBUCO	IPOJUCA	PÃO DE AÇÚCAR	PESQUEIRA	34,23	SEM INFORMAÇÃO	SEM INFORMAÇÃO	-
16	PERNAMBUCO	BRÍGIDA	CACHIMBO	PARNAMIRIM	31,21	9,65	30,92	28/08/2020
17	PERNAMBUCO	IPOJUCA	BELO JARDIM (IPOJUCA)	BELO JARDIM	30,74	29,34	95,43	18/07/2020
18	PERNAMBUCO	CAPIBARIBE	POÇO FUNDO	STÁ C. DO CAPIBARIBE	27,75	24,09	86,81	29/08/2020
19	PERNAMBUCO	BRÍGIDA	ENGENHEIRO CAMACHO (TAMBORIL II)	OURICURI	27,67	2,36	8,53	01/09/2020
20	PERNAMBUCO	GL-1	BOTAFOGO	IGARASSU	27,60	9,26	33,56	27/06/2020
21	PERNAMBUCO	GL-2	DUAS UNAS	JABOATÃO	24,20	14,94	61,74	30/08/2020
22	PERNAMBUCO	BRÍGIDA	LOPES II	BODOCÓ	23,94	21,59	90,18	07/08/2020
23	PERNAMBUCO	BRÍGIDA	LAGOA DO BARRO	ARARIPINA	22,95	19,44	84,71	01/09/2020
24	PERNAMBUCO	TERRA NOVA	NILO COELHO	TERRA NOVA	22,71	16,87	74,28	01/09/2020
25	PERNAMBUCO	MOXOTÓ	MARRECAS / CUSTÓDIA	CUSTÓDIA	21,62	16,78	77,61	21/08/2020
26	PERNAMBUCO	PAJEÚ	CACHOEIRA II	SERRA TALHADA	21,03	19,09	90,78	01/09/2020
27	PERNAMBUCO	PAJEÚ	BROTAS	AFOGADOS DA INGAZEIRA	19,64	18,17	92,52	31/08/2020
28	PERNAMBUCO	MUNDAÚ	MUNDAU II (CAJUEIRO)	GARANHUNS	19,28	CHEIO	CHEIO	01/09/2020
29	PERNAMBUCO	GOIANA	GUARAREMA	ALIANÇA	18,00	CHEIO	CHEIO	19/06/2020
30	PERNAMBUCO	IPOJUCA	ENGENHEIRO SEVERINO GUERRA (BITURY)	BELO JARDIM	17,78	5,66	31,83	31/08/2020
31	PERNAMBUCO	GOIANA	SIRIJI	VICÊNCIA	17,26	CHEIO	CHEIO	13/07/2020
32	PERNAMBUCO	IPANEMA	ARCOVERDE	PEDRA	16,80	13,98	83,21	01/09/2020
33	PERNAMBUCO	TERRA NOVA	BOA VISTA	SALGUEIRO	16,45	1,51	9,18	09/08/2020
34	PERNAMBUCO	PAJEÚ	JAZIGO	SERRA TALHADA	15,54	SEM INFORMAÇÃO	SEM INFORMAÇÃO	-
35	PERNAMBUCO	TERRA NOVA	SALGUEIRO	SALGUEIRO	14,70	9,85	67,01	28/08/2020
36	PERNAMBUCO	PAJEÚ	ARRODEIO	SÃO JOSÉ DO BELMONTE	14,52	1,98	13,64	31/08/2020
37	PERNAMBUCO	TERRA NOVA	ABÓBORAS	PARNAMIRIM	14,35	4,49	31,29	01/09/2020
38	PERNAMBUCO	CAPIBARIBE	ENGENHEIRO GERCINO PONTES (TABOACS)	CARUARU	13,60	9,69	71,25	29/08/2020
39	PERNAMBUCO	CAPIBARIBE	CURSAÍ	PAUDALHO	13,00	9,45	72,69	01/09/2020
40	PERNAMBUCO	UNA	PAU FERRO	QUIPABA	12,18	CHEIO	CHEIO	29/08/2020
41	PERNAMBUCO	PONTAL	VIRA BEIJU	PETROLINA	11,80	SEM INFORMAÇÃO	SEM INFORMAÇÃO	-
42	PERNAMBUCO	CAPIBARIBE	VÁRZEA DO UNA	SÃO LOURENÇO DA MATA	11,57	5,50	47,57	27/06/2020
43	PERNAMBUCO	GL-2	UTINGA	IPOJUCA	10,43	4,32	41,45	27/06/2020
44	PERNAMBUCO	BRÍGIDA	CAIÇARA	PARNAMIRIM	8,71	0,15	1,72	31/08/2020
45	PERNAMBUCO	MUNDAÚ	INHUMAS	PALMEIRINA	7,87	CHEIO	CHEIO	01/09/2020
46	PERNAMBUCO	PAJEÚ	SÃO JOSE II	SÃO JOSE DO EGITO	7,15	4,95	69,23	01/09/2020
47	PERNAMBUCO	GOIANA	PALMEIRINHA	BOM JARDIM	6,50	1,86	28,57	09/08/2020
48	PERNAMBUCO	GOIANA	TIUMA	TIMBAUBA	6,11	5,48	89,69	19/08/2020
49	PERNAMBUCO	MOXOTÓ	CACHOEIRA I	SERTÂNIA	5,95	CHEIO	CHEIO	01/09/2020
50	PERNAMBUCO	BRÍGIDA	PARNAMIRIM	PARNAMIRIM	5,72	SEM INFORMAÇÃO	SEM INFORMAÇÃO	-
51	PERNAMBUCO	IPANEMA	INGAZEIRA	VENTUROSA	4,80	4,76	99,17	01/09/2020
52	PERNAMBUCO	PONTAL	CRUZ DE SALINA	PETROLINA	4,02	SEM INFORMAÇÃO	SEM INFORMAÇÃO	-
53	PERNAMBUCO	TERRA NOVA	POÇO GRANDE	SERRITA	3,92	3,86	98,44	19/07/2020
54	PERNAMBUCO	IPANEMA	IPANEMINHA	PESQUEIRA	3,90	SEM INFORMAÇÃO	SEM INFORMAÇÃO	-
55	PERNAMBUCO	UNA	GURJÃO	CAPOEIRAS	3,85	3,68	95,58	01/09/2020
56	PERNAMBUCO	BRÍGIDA	ARARIPINA (BAIXIO)	ARARIPINA	3,70	0,13	3,51	07/08/2020
57	PERNAMBUCO	TERRA NOVA	JUA	MIRANDIBA	3,50	SEM INFORMAÇÃO	SEM INFORMAÇÃO	-
58	PERNAMBUCO	PAJEÚ	CHINELO	CARNAÍBA	3,45	CHEIO	CHEIO	01/09/2020
59	PERNAMBUCO	GL-2	SICUPEMA	CABO	3,20	1,95	60,97	27/06/2020
60	PERNAMBUCO	PAJEÚ	QUEBRA UNHA	FLORESTA	3,19	0,10	3,13	25/08/2020
61	PERNAMBUCO	CAPIBARIBE	OITIS	BREJO DA M. DE DEUS	3,02	2,62	86,66	27/06/2020
62	PERNAMBUCO	PONTAL	PAU BRANCO	AFRÂNIO	3,00	0,36	12,00	29/08/2020
63	PERNAMBUCO	IPANEMA	MORORO	PEDRA	2,93	2,82	96,25	01/09/2020
64	PERNAMBUCO	GL-2	BITA	IPOJUCA	2,77	CHEIO	CHEIO	27/06/2020
65	PERNAMBUCO	CAPIBARIBE	MATEUS VIEIRA	TAQUARITENGA DO NORTE	2,75	0,46	16,73	31/08/2020
66	PERNAMBUCO	MOXOTÓ	BARRA	SERTÂNIA	2,74	2,28	83,21	01/09/2020





ITEM	ESTADO	BACIA	RESERVATÓRIO	MUNICÍPIO	CAPACIDADE (hm³)	VOLUME (hm³)	VOLUME (%)	DATA DA INFORMAÇÃO
67	PERNAMBUCO	MUNDAÚ	CAJARANA	GARANHUNS/CAPOEIRAS	2,59	2,35	90,73	25/08/2020
68	PERNAMBUCO	UNA	POÇO DA AREIA	CAMOCIM DE S. FÉLIX	2,36	CHEIO	CHEIO	31/08/2020
69	PERNAMBUCO	BRÍGIDA	SÍTIO DOS MOREIRAS	MOREILANDIA	2,10	1,81	86,19	01/09/2020
70	PERNAMBUCO	PONTAL	PAU FERRO (PETROLINA)	PETROLINA	2,07	SEM INFORMAÇÃO	SEM INFORMAÇÃO	-
71	PERNAMBUCO	IPOJUCA	DUAS SERRAS	POÇÃO	2,03	SEM INFORMAÇÃO	SEM INFORMAÇÃO	-
72	PERNAMBUCO	IPOJUCA	MANUÍNO	BEZERROS	2,02	0,74	36,63	07/08/2020
73	PERNAMBUCO	MUNDAÚ	MUNDAÚ (GARANHUNS)	GARANHUNS	1,97	1,95	98,98	30/08/2020
74	PERNAMBUCO	BRÍGIDA	BARRINHA	CEDRO	1,96	1,93	98,47	01/09/2020
75	PERNAMBUCO	UNA	BONITINHO	BONITO	1,84	CHEIO	CHEIO	09/08/2020
76	PERNAMBUCO	PAJEÚ	BOM SUCESSO	TUPARETAMA	1,74	1,63	93,68	01/09/2020
77	PERNAMBUCO	GARÇAS	CACIMBA	SANTA CRUZ DE MALTA	1,73	1,04	60,12	01/09/2020
78	PERNAMBUCO	PAJEÚ	BOA VISTA	ITAPETIM	1,63	0,18	11,04	08/08/2020
79	PERNAMBUCO	SIRINHAÉM	BREJÃO	SAIRÉ	1,63	SEM INFORMAÇÃO	SEM INFORMAÇÃO	-
80	PERNAMBUCO	BRÍGIDA	BARRIGUDA	ARARIPINA	1,62	1,34	82,72	01/09/2020
81	PERNAMBUCO	TERRA NOVA	BARRA DO CHAPÉU	CABROBÓ	1,60	1,22	76,38	22/07/2020
82	PERNAMBUCO	CAPIBARIBE	MACHADO	BREJO DA M. DE DEUS	1,60	SEM INFORMAÇÃO	SEM INFORMAÇÃO	-
83	PERNAMBUCO	PAJEÚ	MÃE D'ÁGUA	ITAPETIM	1,50	SEM INFORMAÇÃO	SEM INFORMAÇÃO	-
84	PERNAMBUCO	PONTAL	BARRA DA MELANCIA	AFRANIO	1,37	SEM INFORMAÇÃO	SEM INFORMAÇÃO	-
85	PERNAMBUCO	UNA	CAIANINHA	SÃO JOAQUIM DO MONTE	1,36	CHEIO	CHEIO	31/08/2020
86	PERNAMBUCO	IPOJUCA	TAQUARA	CARUARU	1,35	1,27	94,07	31/08/2020
87	PERNAMBUCO	IPANEMA	MULUNGU	BUIQUE	1,28	1,26	98,44	26/08/2020
88	PERNAMBUCO	PAJEÚ	SERRINHA/SERRARIA	BREJINHO	1,26	0,04	3,17	30/08/2020
89	PERNAMBUCO	PONTAL	TERRA NOVA	PETROLINA	1,22	SEM INFORMAÇÃO	SEM INFORMAÇÃO	-
90	PERNAMBUCO	IPOJUCA	Tabocas-Piaça	BELO JARDIM	1,17	1,16	99,15	30/08/2020
91	PERNAMBUCO	BRÍGIDA	VARZINHA	OURICURI	1,13	SEM INFORMAÇÃO	SEM INFORMAÇÃO	-
92	PERNAMBUCO	PAJEÚ	LAJE DO GATO	AFOGADOS DA INGAZEIRA	1,10	1,02	92,73	30/08/2020
93	PERNAMBUCO	PONTAL	SOLEDADE	PETROLINA	1,10	SEM INFORMAÇÃO	SEM INFORMAÇÃO	-
94	PERNAMBUCO	UNA	BREJO DO BURACO	SAO CAETANO	1,07	CHEIO	CHEIO	09/08/2020
95	PERNAMBUCO	BRÍGIDA	RANCHARIA	ARARIPINA	1,04	SEM INFORMAÇÃO	SEM INFORMAÇÃO	-
96	PERNAMBUCO	IPOJUCA	GUILHERME AZEVEDO	CARUARU	0,79	0,70	88,61	30/08/2020
97	PERNAMBUCO	IPOJUCA	SERRA DOS CAVALOS	CARUARU	0,61	0,38	62,30	01/09/2020
98	PERNAMBUCO	IPOJUCA	JAIME NEJAIM	CARUARU	0,60	SEM INFORMAÇÃO	SEM INFORMAÇÃO	-
99	PERNAMBUCO	MUNDAÚ	SÃO JACQUES	CANHOTINHO	0,40	CHEIO	CHEIO	01/09/2020
100	PERNAMBUCO	IPOJUCA	BREJO DOS COELHOS	SÃO CAETANO	0,36	0,31	86,11	31/08/2020
101	PERNAMBUCO	PAJEÚ	BREJINHO	TRIUNFO	0,28	SEM INFORMAÇÃO	SEM INFORMAÇÃO	-

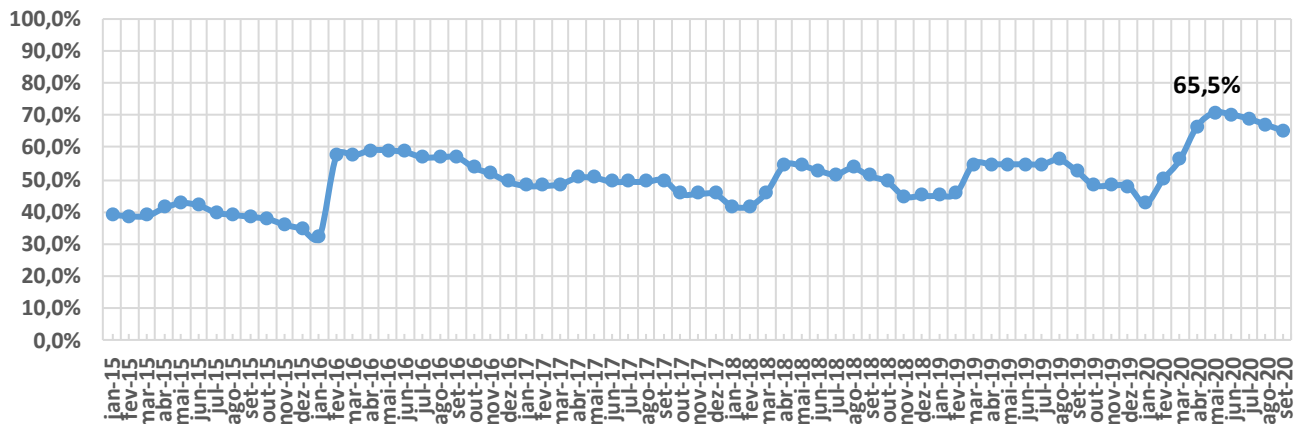
**Volume do reservatório equivalente de Pernambuco**





ITEM	ESTADO	BACIA	RESERVATÓRIO	MUNICÍPIO	CAPACIDADE (hm³)	VOLUME (hm³)	VOLUME (%)	DATA DA INFORMAÇÃO
1	PIAUÍ	CANINDÉ	SALINAS	S. FCO. DO PIAUÍ	387,41	SEM INFORMAÇÃO	SEM INFORMAÇÃO	-
2	PIAUÍ	CANINDÉ	JENIPAPO	S. JOÃO DO PIAUÍ	248,00	233,12	94,00	27/08/2020
3	PIAUÍ	GURGUEIA	ALGODÕES II	CURIMATÁ	247,00	SEM INFORMAÇÃO	SEM INFORMAÇÃO	-
4	PIAUÍ	CANINDÉ	PEDRA REDONDA	CONCEIÇÃO DO CANINDÉ	216,00	SEM INFORMAÇÃO	SEM INFORMAÇÃO	-
5	PIAUÍ	CANINDÉ	PETRÔNIO PORTELA	S. RAIMUNDO NONATO	181,25	55,67	30,71	01/09/2020
6	PIAUÍ	CANINDÉ	BARREIRAS	FRONTEIRAS	106,51	72,94	68,48	28/08/2020
7	PIAUÍ	CANINDÉ	BOCAINA	BOCAINA	106,00	SEM INFORMAÇÃO	SEM INFORMAÇÃO	-
8	PIAUÍ	CANINDÉ	PIAUS	SÃO JULIÃO	104,51	SEM INFORMAÇÃO	SEM INFORMAÇÃO	-
9	PIAUÍ	LONGÁ	CALDEIRÃO	PIRIPIRI	54,60	SEM INFORMAÇÃO	SEM INFORMAÇÃO	-
10	PIAUÍ	CANINDÉ	INGAZEIRAS	PAULISTANA	25,72	SEM INFORMAÇÃO	SEM INFORMAÇÃO	-
11	PIAUÍ	CANINDÉ	CAJAZEIRAS	PIO IX	24,70	4,61	18,66	31/08/2020
12	PIAUÍ	CANINDÉ	ESTREITO	PADRE MARCOS	23,89	SEM INFORMAÇÃO	SEM INFORMAÇÃO	-
13	PIAUÍ	POTI	JOANA	PEDRO II	10,67	7,49	70,20	31/08/2020
14	PIAUÍ	CANINDÉ	NONATO	DOM INOCÊNCIO	9,02	SEM INFORMAÇÃO	SEM INFORMAÇÃO	-
15	PIAUÍ	CANINDÉ	ALDEIAS	S. RAIMUNDO NONATO	7,24	SEM INFORMAÇÃO	SEM INFORMAÇÃO	-
16	PIAUÍ	POTI	BENEDITINOS	BENEDITINOS	4,29	SEM INFORMAÇÃO	SEM INFORMAÇÃO	-
17	PIAUÍ	CANINDÉ	BONFIM	BOM FIM	3,82	SEM INFORMAÇÃO	SEM INFORMAÇÃO	-
18	PIAUÍ	CANINDÉ	MALHADINHA	DIRCEU ARCO VERDE	2,08	SEM INFORMAÇÃO	SEM INFORMAÇÃO	-
19	PIAUÍ	CANINDÉ	FATIMA	PICOS	1,83	SEM INFORMAÇÃO	SEM INFORMAÇÃO	-
20	PIAUÍ	LONGÁ	ANAJÁS	PIRIPIRI	1,28	SEM INFORMAÇÃO	SEM INFORMAÇÃO	-
21	PIAUÍ	CANINDÉ	POÇOS	SIMPLICIO MENDES	0,91	SEM INFORMAÇÃO	SEM INFORMAÇÃO	-
22	PIAUÍ	LONGÁ	CAMPO MAIOR	CAMPO MAIOR	0,60	SEM INFORMAÇÃO	SEM INFORMAÇÃO	-
23	PIAUÍ	CANINDÉ	CARACOL	CARACOL	0,58	SEM INFORMAÇÃO	SEM INFORMAÇÃO	-
24	PIAUÍ	LONGÁ	PÉ DE SERRA	PIRIPIRI	0,05	SEM INFORMAÇÃO	SEM INFORMAÇÃO	-

Volume do reservatório equivalente de Piauí

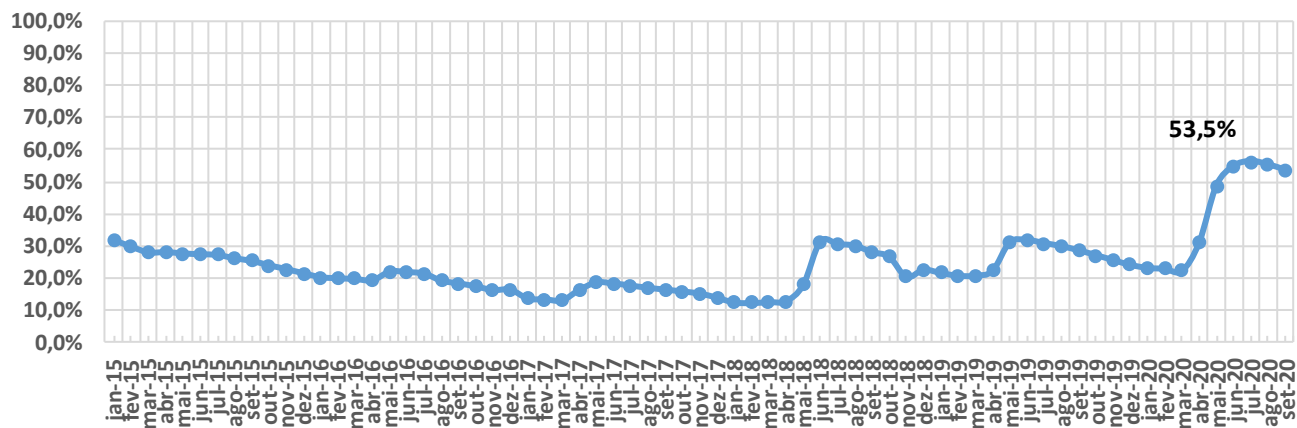




ITEM	ESTADO	BACIA	RESERVATÓRIO	MUNICÍPIO	CAPACIDADE (hm³)	VOLUME (hm³)	VOLUME (%)	DATA DA INFORMAÇÃO
1	R.G. DO NORTE	PIRANHAS/ASSU	ENG. ARMANDO RIBEIRO GONÇALVES	AÇU	2373,07	1472,20	62,04	31/08/2020
2	R.G. DO NORTE	APODI/MOSSORÓ	SANTA CRUZ DO APODI	APODI	599,71	199,79	33,31	31/08/2020
3	R.G. DO NORTE	APODI/MOSSORÓ	UMARÍ	UPANEMA	292,81	254,80	87,02	24/08/2020
4	R.G. DO NORTE	CEARÁ-MIRIM	POÇO BRANCO (JOÃO BATISTA DO REGO)	POÇO BRANCO	135,16	31,07	22,99	31/08/2020
5	R.G. DO NORTE	POTENGI	TABATINGA	MACAÍBA	89,84	15,75	17,53	31/08/2020
6	R.G. DO NORTE	PIRANHAS/ASSU	BOQUEIRÃO DE PARELHAS (MINISTRO JOÃO ALVES)	PARELHAS	84,79	22,69	26,76	31/08/2020
7	R.G. DO NORTE	F. LIT. LESTE DE ESCOA	LAGOA DO BONFIM	NÍSIA FLORESTA	84,27	45,69	54,22	31/08/2020
8	R.G. DO NORTE	PIRANHAS/ASSU	MENDUBIM	AÇU	77,60	72,87	93,90	31/08/2020
9	R.G. DO NORTE	PIRANHAS/ASSU	ITANS	CAICÓ	75,88	9,24	12,18	31/08/2020
10	R.G. DO NORTE	PIRANHAS/ASSU	SABUGI	SÃO JOÃO DO SABUGI	61,85	31,08	50,25	31/08/2020
11	R.G. DO NORTE	APODI/MOSSORÓ	PAU DOS FERROS	PAU DOS FERROS	55,90	18,20	32,56	31/08/2020
12	R.G. DO NORTE	PIRANHAS/ASSU	PASSAGEM DAS TRAÍRAS	SÃO JOSÉ DO SERIDÓ	49,70	0,51	1,03	06/08/2020
13	R.G. DO NORTE	PIRANHAS/ASSU	MARECHAL DUTRA	ACARI	44,42	13,73	30,91	06/08/2020
14	R.G. DO NORTE	TRAIRI	TRAIRI	TANGARÁ	35,23	SECO	SECO	31/08/2020
15	R.G. DO NORTE	PIRANHAS/ASSU	ESGUICHO	OURO BRANCO	27,94	0,62	2,22	25/08/2020
16	R.G. DO NORTE	PIRANHAS/ASSU	CARNAÚBA	SÃO JOÃO DO SABUGI	25,71	15,96	62,08	06/08/2020
17	R.G. DO NORTE	APODI/MOSSORÓ	LUCRÉCIA	LUCRÉCIA	24,75	9,03	36,48	24/08/2020
18	R.G. DO NORTE	PIRANHAS/ASSU	CRUZETA	CRUZETA	23,55	5,83	24,76	06/08/2020
19	R.G. DO NORTE	POTENGI	CAMPO GRANDE	SÃO PAULO DO POTENGI	23,14	15,25	65,90	06/07/2020
20	R.G. DO NORTE	APODI/MOSSORÓ	RODEADOR	UMARIZAL	21,40	17,32	80,93	06/08/2020
21	R.G. DO NORTE	JACU	JAPI II	SÃO JOSÉ DO CAMPESTRE	20,65	4,79	23,18	06/07/2020
22	R.G. DO NORTE	TRAIRI	INHARÉ	SANTA CRUZ	17,60	SECO	SECO	31/08/2020
23	R.G. DO NORTE	PIRANHAS/ASSU	BOQUEIRÃO DE ANGICOS	AFONSO BEZERRA	16,02	6,66	41,57	05/08/2020
24	R.G. DO NORTE	PIRANHAS/ASSU	PATAXÓ	IPANGUAÇU	15,02	13,68	91,08	06/08/2020
25	R.G. DO NORTE	PIRANHAS/ASSU	RIO DA PEDRA	SANTANA DO MATOS	13,60	5,84	42,94	06/08/2020
26	R.G. DO NORTE	APODI/MOSSORÓ	MARCELINO VIEIRA	MARCELINO VIEIRA	11,20	8,35	74,55	05/08/2020
27	R.G. DO NORTE	BOQUEIRÃO	LAGOA DO BOQUEIRÃO	TOUROS	11,07	10,88	98,27	23/07/2020
28	R.G. DO NORTE	DOCE	LAGOA DE EXTREMOZ	EXTREMOZ	11,02	<b>CHEIO</b>	<b>CHEIO</b>	23/07/2020
29	R.G. DO NORTE	APODI/MOSSORÓ	BONITO II	SÃO MIGUEL	10,87	2,85	26,22	05/08/2020
30	R.G. DO NORTE	PIRANHAS/ASSU	DOURADO	CURRAIS NOVOS	10,32	9,12	88,37	05/08/2020
31	R.G. DO NORTE	APODI/MOSSORÓ	JESUS MARIA JOSÉ	TENENTE ANANIAS	9,64	3,19	33,09	06/08/2020
32	R.G. DO NORTE	APODI/MOSSORÓ	RIACHO DA CRUZ II	RIACHO DA CRUZ	9,60	8,73	90,94	06/08/2020
33	R.G. DO NORTE	PIRANHAS/ASSU	CALDEIRÃO DE PARELHAS	PARELHAS	9,32	2,63	28,22	06/08/2020
34	R.G. DO NORTE	APODI/MOSSORÓ	FLECHAS	JOSÉ DA PENHA	8,95	0,92	10,28	06/08/2020
35	R.G. DO NORTE	APODI/MOSSORÓ	SANTO ANTÔNIO DAS CARAÚBAS	CARAÚBAS	8,54	7,94	92,97	06/08/2020
36	R.G. DO NORTE	APODI/MOSSORÓ	PASSAGEM	RODOLFO FERNANDES	8,27	7,67	92,74	06/08/2020
37	R.G. DO NORTE	PIRANHAS/ASSU	BELDROEGA	PARAÚ	8,06	7,53	93,42	06/08/2020
38	R.G. DO NORTE	APODI/MOSSORÓ	TOURÃO	PATU	7,99	2,77	34,67	06/08/2020
39	R.G. DO NORTE	PIRANHAS/ASSU	ZANGARELHAS	JARDIM DO SERIDÓ	7,92	1,37	17,30	06/08/2020
40	R.G. DO NORTE	APODI/MOSSORÓ	MALHADA VERMELHA	SEVERIANO MELO	7,54	2,14	28,38	25/08/2020
41	R.G. DO NORTE	APODI/MOSSORÓ	SANTANA (GANGORRA)	RAFAEL FERNANDES	7,00	6,44	92,00	31/08/2020
42	R.G. DO NORTE	PIRANHAS/ASSU	ALECRIM	SANTANA DO MATOS	7,00	4,20	60,00	06/08/2020
43	R.G. DO NORTE	APODI/MOSSORÓ	MORCEGO	CAMPO GRANDE	6,71	6,16	91,80	06/08/2020
44	R.G. DO NORTE	APODI/MOSSORÓ	BREJO	OLHO-D'ÁGUA DO BORGES	6,45	2,36	36,59	06/08/2020
45	R.G. DO NORTE	APODI/MOSSORÓ	PILÕES	PILÕES	5,90	3,41	57,80	06/08/2020
46	R.G. DO NORTE	APODI/MOSSORÓ	ENCANTO	ENCANTO	5,19	4,99	96,15	06/08/2020
47	R.G. DO NORTE	TRAIRI	SANTA CRUZ DO TRAIRI	SANTA CRUZ	5,16	2,28	44,19	06/08/2020
48	R.G. DO NORTE	APODI/MOSSORÓ	25 DE MARÇO	PAU DOS FERROS	4,72	SEM INFORMAÇÃO	SEM INFORMAÇÃO	-
49	R.G. DO NORTE	APODI/MOSSORÓ	ARAPUÁ	LUIS GOMES	4,30	SEM INFORMAÇÃO	SEM INFORMAÇÃO	-
50	R.G. DO NORTE	APODI/MOSSORÓ	CURRAIS	ITALU	4,02	SEM INFORMAÇÃO	SEM INFORMAÇÃO	-
51	R.G. DO NORTE	APODI/MOSSORÓ	TESOURA	FRANCISCO DANTAS	3,90	SEM INFORMAÇÃO	SEM INFORMAÇÃO	-
52	R.G. DO NORTE	PIRANHAS/ASSU	CURRAIS NOVOS	CURRAIS NOVOS	3,82	SEM INFORMAÇÃO	SEM INFORMAÇÃO	-
53	R.G. DO NORTE	APODI/MOSSORÓ	CORREDOR	ANTÔNIO MARTINS	3,71	SEM INFORMAÇÃO	SEM INFORMAÇÃO	-
54	R.G. DO NORTE	PIRANHAS/ASSU	MUNDO NOVO	CAICÓ	3,60	SEM INFORMAÇÃO	SEM INFORMAÇÃO	-
55	R.G. DO NORTE	APODI/MOSSORÓ	UMARIZAL	UMARIZAL	3,10	SEM INFORMAÇÃO	SEM INFORMAÇÃO	-
56	R.G. DO NORTE	APODI/MOSSORÓ	SOSSEGO	RODOLFO FERNANDES	2,33	SEM INFORMAÇÃO	SEM INFORMAÇÃO	-



Volume do reservatório equivalente de Rio Grande do Norte





ITEM	ESTADO	BACIA	RESERVATÓRIO	MUNICÍPIO	CAPACIDADE (hm³)	VOLUME (hm³)	VOLUME (%)	DATA DA INFORMAÇÃO
1	SERGIPE	SÃO FRANCISCO	TRÊS BARRAS	GRACCHO CARDOSO	7,98	SEM INFORMAÇÃO	SEM INFORMAÇÃO	-
2	SERGIPE	SERGIPE	ITABAIANA	ITABAIANA	2,71	SEM INFORMAÇÃO	SEM INFORMAÇÃO	-
3	SERGIPE	SÃO FRANCISCO	ALGODOEIRO	N. S. DA GLÓRIA	1,86	SEM INFORMAÇÃO	SEM INFORMAÇÃO	-
4	SERGIPE	SÃO FRANCISCO	LAGOA DO RANCHO	PORTO DA FOLHA	1,61	SEM INFORMAÇÃO	SEM INFORMAÇÃO	-
5	SERGIPE	VAZA BARRIS	ALAGADIÇO	FREI PAULO	1,06	SEM INFORMAÇÃO	SEM INFORMAÇÃO	-
6	SERGIPE	JAPARATUBA	CUMBE	CUMBE	0,99	SEM INFORMAÇÃO	SEM INFORMAÇÃO	-
7	SERGIPE	SERGIPE	RIBEIRÓPOLIS	RIBEIRÓPOLIS	0,92	SEM INFORMAÇÃO	SEM INFORMAÇÃO	-
8	SERGIPE	VAZA BARRIS	COITÉ	FREI PAULO	0,82	SEM INFORMAÇÃO	SEM INFORMAÇÃO	-
9	SERGIPE	SERGIPE	CARIRA	CARIRA	0,82	SEM INFORMAÇÃO	SEM INFORMAÇÃO	-
10	SERGIPE	SERGIPE	GLÓRIA	N. S. DA GLÓRIA	0,58	SEM INFORMAÇÃO	SEM INFORMAÇÃO	-