



BOLETIM DE ACOMPANHAMENTO  
DOS RESERVATÓRIOS DO NORDESTE  
DO BRASIL

v.13, n.1, jan. 2018

**República Federativa do Brasil**

Michel Temer

Presidente da República

**Ministério do Meio Ambiente – MMA**

José Sarney Filho

Ministro

**Agência Nacional de Águas - ANA**

**Diretoria Colegiada**

Vicente Andreu Guillo (Diretor-Presidente)

Paulo Lopes Varella Neto

João Gilberto Lotufo Conejo

Gisela Damm Forattini

Ney Maranhão

**Superintendência de Operações e Eventos Críticos**

Joaquim Guedes Corrêa Gondim Filho

# Boletim de Acompanhamento dos Reservatórios do Nordeste



## **Comitê de Editoração**

Presidente: João Gilberto Lotufo Conejo

Membros:

Reginaldo Pereira Miguel

Ricardo Medeiros de Andrade

Joaquim Guedes Corrêa Gondim Filho

Sérgio Rodrigues Ayrimoraes Soares

Preparador de originais: Antonio Augusto Borges de Lima

Revisor de Texto: Antonio Augusto Borges de Lima

Projeto gráfico: SOE

Os conceitos emitidos nesta publicação são de inteira responsabilidade dos autores.

Exemplares desta publicação podem ser solicitados para:

Agência Nacional de Águas – ANA

Centro de Documentação

Setor Policial Sul– Área 5, Quadra 3, Bloco L

70610-200 Brasília – DF

Fone: (61) 2109-5396

Fax: (61) 2109-5265

Endereço eletrônico: <http://www.ana.gov.br>

Correio eletrônico: [cedoc@ana.gov.br](mailto:cedoc@ana.gov.br)

©Agência Nacional de Águas 2018

Todos os direitos reservados.

É permitida a reprodução de dados e de informações contidas nesta publicação, desde que citada a fonte.

Catálogo na fonte – CEDOC – Biblioteca

A265b Agência Nacional de Águas (Brasil)

Boletim de Acompanhamento dos Reservatórios do Nordeste do Brasil / Agência Nacional de Águas, Superintendência de Operações e Eventos Críticos.

Brasília : ANA, 2018.

Mensal.

1. Administração Pública. 2. Agência Reguladora. 3. Relatório.  
4. Agência Nacional de Águas (Brasil).

**CDU 556.18 (81) (047.32)**

## SUMÁRIO:

- A Região Nordeste.....	06
- Considerações.....	06
- Reservatório Equivalente da Região Nordeste.....	07
- Estado da Bahia .....	08
- Estado do Ceará .....	09
- Estado do Maranhão .....	12
- Estado da Paraíba .....	13
- Estado de Pernambuco .....	16
- Estado do Piauí .....	18
- Estado do Rio Grande do Norte .....	19

## **A Região Nordeste**

Com um área aproximada de 1.554.292 km<sup>2</sup>, a região Nordeste é a terceira maior do Brasil. Apesar de não ser a maior região brasileira, é a que possui maior número de estados: Alagoas, Bahia, Ceará, Maranhão, Paraíba, Pernambuco, Piauí, Rio Grande do Norte e Sergipe.

A baixa quantidade e a irregularidade da precipitação na Região Nordeste contribuem para reduzidos valores de disponibilidade hídrica.

Nas bacias de rios intermitentes, a quantidade natural de água disponível de forma duradoura ou "permanente" é nula. Assim, os reservatórios de acumulação, instalados nessas bacias, são os responsáveis pela regularização interanual dos deflúvios naturais, permitindo a disponibilização de vazões nos trechos passíveis de perenização, a jusante, durante os períodos secos do ano, conforme um determinado nível de garantia. Essas vazões regularizadas pelos açudes constituem, portanto, a disponibilidade de águas superficiais nesses trechos para o atendimento dos diversos usos.

O acompanhamento da situação dos reservatórios da Região Nordeste é realizado pela Agência Nacional de Águas em articulação com os estados e instituições responsáveis pela operação daqueles, com acompanhamento quinzenal dos volumes de um total de 533 reservatórios.

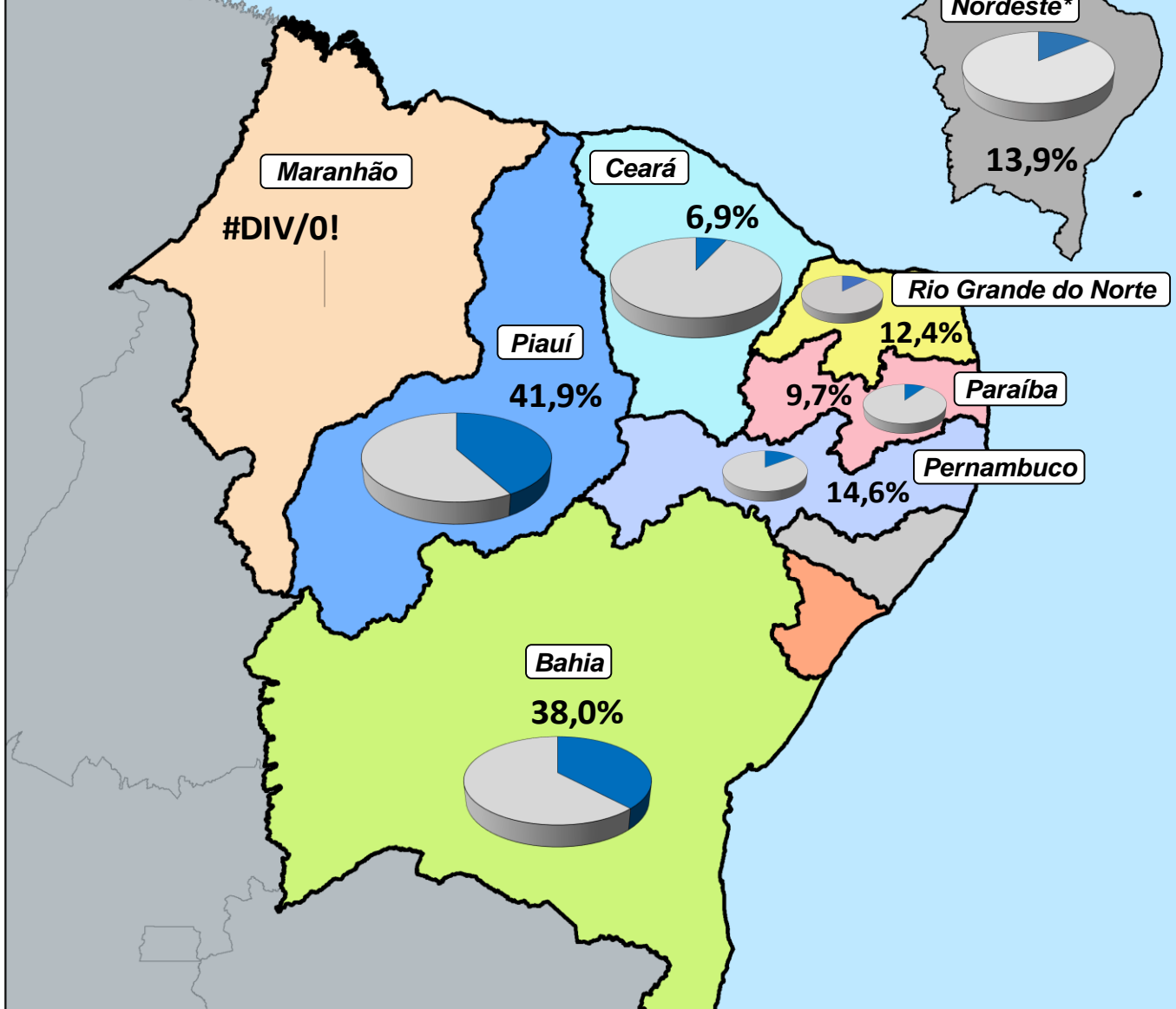
## **Considerações**

Para o acompanhamento da situação dos reservatórios são feitas as seguintes considerações:

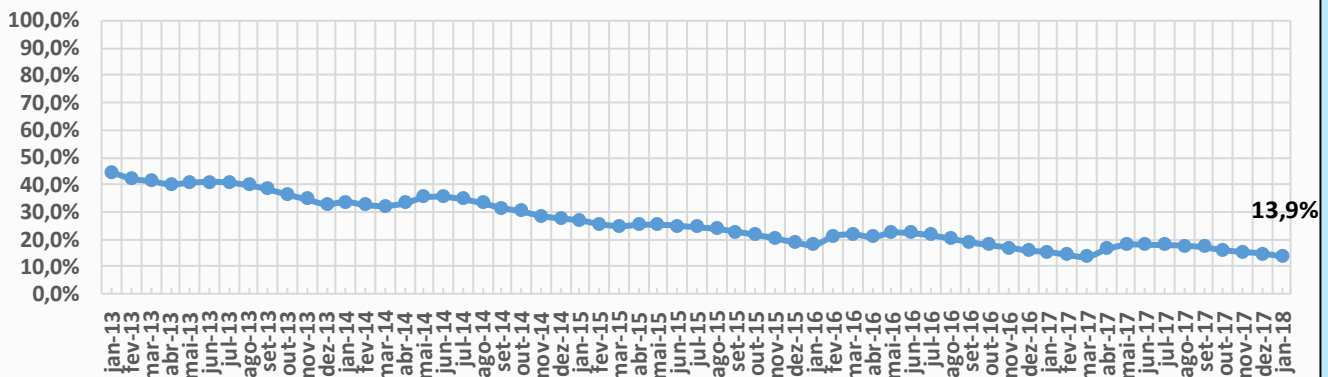
- São utilizados para o acompanhamento dos reservatórios os dados disponíveis mais próximos à data de elaboração do boletim de acompanhamento;
- São considerados como "sem informação" aqueles reservatórios que não possuem dados há mais de 90 dias;
- O reservatório equivalente é resultado da razão entre soma dos volumes armazenados nos reservatórios com capacidade igual ou superior a 10 hm<sup>3</sup> e a soma de suas respectivas capacidades.
- Os dados acerca dos reservatórios acompanhados também podem ser obtidos na página do Sistema de Acompanhamento de Reservatórios (SAR) no sítio: [sar.ana.gov.br](http://sar.ana.gov.br).

Os dados utilizados para a confecção deste acompanhamento são provenientes das seguintes instituições parceiras: DNOCS, COGERH, AESA, SEMARH/RN, APAC, CERB, INEMA, CODEVASF, COMPESA e CHESF.

# Reservatório Equivalente:



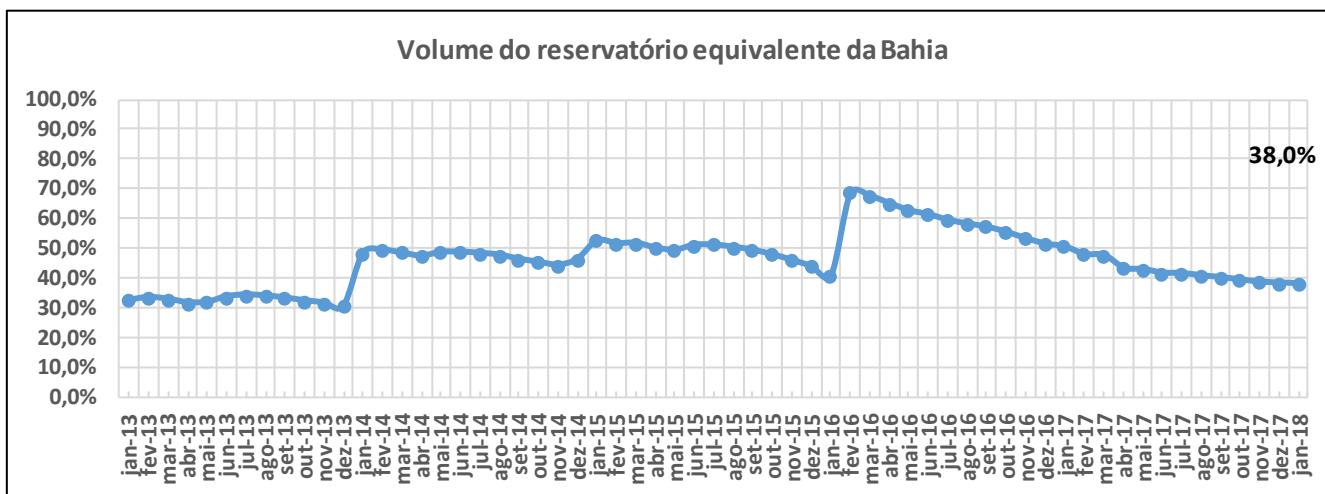
Evolução do volume do reservatório equivalente do Nordeste\*



\* O cálculo do reservatório equivalente considera os volumes armazenados no seguintes estados: BA, CE, PB, PE, PI e RN



ITEM	ESTADO	BACIA	RESERVATÓRIO	MUNICÍPIO	CAPACIDADE (hm³)	VOLUME (hm³)	VOLUME (%)	DATA DA INFORMAÇÃO
1	BAHIA	CONTAS	PEDRA	JEQUIÉ	1640,00	511,83	31,21%	01/01/2018
2	BAHIA	PARAGUAÇU	SÃO JOSÉ DO JACUIPE	S. JOSÉ DO JACUIPE	357,00	29,16	8,17%	02/01/2018
3	BAHIA	RIO DE CONTAS	ANAGÉ	ANAGÉ-CARAÍBAS	255,63	149,56	58,51%	26/12/2017
4	BAHIA	VAZA-BARRIS	COCOROBÓ	CANUDOS	245,38	90,23	36,77%	26/12/2017
5	BAHIA	JACUIPE	SANTA HELENA	MATA DE SÃO JOÃO	241,00	184,16	76,41%	02/01/2018
6	BAHIA	SÃO FRANCISCO	MIRORÓS (MANOEL NOVAIS)	IBIPEBA	158,00	17,47	11,06%	18/12/2017
7	BAHIA	ITAPICURU	RÔMULO CAMPOS (JACURICI)	ITIÚBA	146,82	80,80	45,67%	26/12/2017
8	BAHIA	RECONCAVO NORTE	JOANES II	CAMAÇARI	137,50	105,40	76,65%	02/01/2018
9	BAHIA	SÃO FRANCISCO	COVA DA MANDIOCA	URANDI	126,00	30,13	23,91%	29/12/2017
10	BAHIA	PARAGUAÇU	BANDEIRA DE MELO	ITAETÉ/BOA VISTA DO TUPIM	111,59	CHEIO	CHEIO	02/01/2018
11	BAHIA	PARAGUAÇU	APERTADO	MUCUGÊ	108,69	7,98	7,34%	02/01/2018
12	BAHIA	RIO DE CONTAS	LUIZ VIEIRA (BRUMADO)	RIO DE CONTAS	105,00	19,02	18,11%	26/12/2017
13	BAHIA	SÃO FRANCISCO	ESTREITO	URANDI	76,00	19,30	25,39%	29/12/2017
14	BAHIA	ITAPICURU	ARACI	ARACI	65,84	18,11	27,51%	26/12/2017
15	BAHIA	PARAMIRIM	ZABUMBÃO	PARAMIRIM	60,85	16,22	26,66%	06/11/2017
16	BAHIA	SÃO FRANCISCO	CERAIMA	GUANANBI	58,00	45,30	78,10%	29/12/2017
17	BAHIA	RIO DE CONTAS	RIACHO DO PAULO	LIVRAMENTO	53,80	SEM INFORMAÇÃO	SEM INFORMAÇÃO	-
18	BAHIA	VAZA-BARRIS	GASPARINO	CORONEL JOÃO SÁ	48,62	15,37	31,61%	02/01/2018
19	BAHIA	RIO DE CONTAS	FUNIL	UBAITABA	46,40	44,51	95,93%	01/01/2018
20	BAHIA	RIO DE CONTAS	TRUVISCO	CACULÉ	39,00	4,87	12,49%	04/01/2018
21	BAHIA	ITAPICURU	PONTO NOVO	PONTO NOVO/FILADÉLFIA	38,94	18,32	47,05%	02/01/2018
22	BAHIA	ITAPICURU	PEDRAS ALTAS	CAÉM/CAPIM GROSSO	38,45	3,87	10,07%	02/01/2018
23	BAHIA	SÃO FRANCISCO	POÇO DO MAGRO	GUANAMBI	32,00	19,64	61,38%	29/12/2017
24	BAHIA	PARAGUAÇU	FRANÇA	PIRITIBA/MIGUEL CALMON	24,19	6,47	26,75%	02/01/2018
25	BAHIA	RIO DE CONTAS	TREMEDAL	TREMEDAL	23,75	20,35	85,68%	04/01/2018
26	BAHIA	RECONCAVO NORTE	JOANES I	LAURO DE FREITAS	19,00	16,44	86,53%	02/01/2018
27	BAHIA	ITAPICURU	PINDOBAÇU	PINDOBAÇU	16,88	16,12	95,50%	02/01/2018
28	BAHIA	RIO DE CONTAS	CRISTALÂNDIA	BRUMADO/ITUAÇU	16,71	14,78	88,45%	04/01/2018
29	BAHIA	SÃO FRANCISCO	PINHÕES	JUAZEIRO-CURAÇÁ	15,22	0,54	3,55%	26/12/2017
30	BAHIA	ITAPICURU	SOHEN	S. BONFIM	14,46	7,89	54,58%	28/11/2017
31	BAHIA	ITAPICURU	ANDORINHA II	ANDORINHA	13,68	6,68	48,83%	26/12/2017
32	BAHIA	VAZA-BARRIS	ADUSTINA	ADUSTINA	13,43	0,41	3,07%	18/12/2017
33	BAHIA	RIO PARDO	ÁGUA FRIA II	BARRA DO CHOÇA	6,46	6,05	93,65%	03/01/2018
34	BAHIA	RIO DE CONTAS	ARACATU	ARACATU	6,40	3,67	57,34%	28/12/2018
35	BAHIA	RECONCAVO SUL	TAPERA - JAGUARIBE	JAGUARIBE	6,34	5,65	89,12%	26/12/2018
36	BAHIA	RIO DE CONTAS	CHAMPRAO	CONDEÚBA	5,98	1,73	28,93%	26/12/2017
37	BAHIA	ITAPICURU	CACHOEIRA GRANDE	JACOBINA	5,42	3,65	67,34%	26/12/2017
38	BAHIA	RECONCAVO NORTE	IPITANGA I	SALVADOR	4,88	4,09	83,81%	02/01/2018
39	BAHIA	RIO PARDO	SERRA PRETA	BARRA DO CHOÇA	4,74	1,71	36,08%	04/01/2018
40	BAHIA	RECONCAVO NORTE	IPITANGA II	SALVADOR	4,60	3,83	83,26%	02/01/2018
41	BAHIA	ITAPICURU	QUICÉ	S. DO BONFIM	4,23	0,50	11,82%	26/12/2017
42	BAHIA	RIO DE CONTAS	MORRINHOS	POÇÕES	3,11	CHEIO	CHEIO	26/12/2017
43	BAHIA	RECONCAVO NORTE	COBRE	SALVADOR	2,34	CHEIO	CHEIO	28/12/2017
44	BAHIA	RECONCAVO NORTE	PITUAÇU	SALVADOR	2,31	1,96	84,85%	27/12/2017
45	BAHIA	ITAPICURU	AIPIM	ANTONIO GONÇALVES	2,28	2,20	96,49%	26/12/2017







ITEM	ESTADO	BACIA	RESERVATÓRIO	MUNICÍPIO	CAPACIDADE (hm³)	VOLUME (hm³)	VOLUME (%)	DATA DA INFORMAÇÃO
1	Ceará	Médio Jaguaribe	CASTANHÃO	ALTO SANTO	6700,00	177,51	2,65%	01/01/2018
2	Ceará	Alto Jaguaribe	ORÓS	ORÓS	1940,00	119,30	6,15%	01/01/2018
3	Ceará	Banabuiú	BANABUIÚ	BANABUIÚ	1601,00	SECO	SECO	01/01/2018
4	Ceará	Acarauá	ARARAS	VARJOTA	891,00	66,84	7,50%	01/01/2018
5	Ceará	Médio Jaguaribe	FIGUEIREDO	ALTO SANTO	520,00	SECO	SECO	01/01/2018
6	Ceará	Banabuiú	PEDRAS BRANCAS	QUIXADÁ	434,04	23,14	5,33%	01/01/2018
7	Ceará	Metropolitana	PACOTI	HORIZONTE	380,00	58,21	15,32%	01/01/2018
8	Ceará	Curu	PENTECOSTE	PENTECOSTE	360,00	SECO	SECO	01/01/2018
9	Ceará	Curu	GENERAL SAMPAIO	GENERAL SAMPAIO	322,20	58,88	18,27%	01/01/2018
10	Ceará	Acarauá	TAQUARA	CARIRE	320,78	72,64	22,64%	01/01/2018
11	Ceará	Alto Jaguaribe	TRUSSU	IGUATU	301,00	21,85	7,26%	01/01/2018
12	Ceará	Acarauá	EDSON QUEIROZ	SANTA QUITÉRIA	254,00	59,29	23,34%	01/01/2018
13	Ceará	Metropolitana	PACAJUS	PACAJUS	240,00	47,05	19,60%	01/01/2018
14	Ceará	Curu	CAXITORE	UMIRIM	202,00	13,49	6,68%	01/01/2018
15	Ceará	Alto Jaguaribe	ARNEIROZ II	ARNEIROZ	197,06	17,44	8,85%	01/01/2018
16	Ceará	Metropolitana	ARACOIABA	ARACOIABA	170,70	24,94	14,61%	01/01/2018
17	Ceará	Metropolitana	POMPEU SOBRINHO	CHORÓ	143,00	11,96	8,36%	01/01/2018
18	Ceará	Parnaíba	JABURU I	UBAJARA	136,76	27,77	20,31%	01/01/2018
19	Ceará	Banabuiú	CEDRO	QUIXADÁ	126,00	SECO	SECO	01/01/2018
20	Ceará	Metropolitana	SITOS NOVOS	CAUCAIA	126,00	2,47	1,96%	01/01/2018
21	Ceará	Banabuiú	FOGAREIRO	QUIXERAMOBIM	118,82	SECO	SECO	01/01/2018
22	Ceará	Parnaíba	JABURU II	INDEPENDÊNCIA	116,00	SECO	SECO	01/01/2018
23	Ceará	Salgado	ATALHO	BREJO SANTO	108,25	3,77	3,48%	02/01/2018
24	Ceará	Parnaíba	FLOR DO CAMPO	NOVO ORIENTE	105,00	SECO	SECO	01/01/2018
25	Ceará	Parnaíba	BARRA VELHA	INDEPENDÊNCIA	99,50	SECO	SECO	01/01/2018
26	Ceará	Acarauá	AYRES DE SOUZA	SOBRAL	96,80	47,46	49,03%	01/01/2018
27	Ceará	Parnaíba	CARNAUBAL	CRATEÚS	87,69	SECO	SECO	01/01/2018
28	Ceará	Banabuiú	CIPOADA	MORADA NOVA	86,09	0,99	1,15%	01/01/2018
29	Ceará	Coreaú	ITAÚNA	GRANJA	77,50	53,34	68,83%	01/01/2018
30	Ceará	Banabuiú	PIRABIBU	QUIXERAMOBIM	74,00	SECO	SECO	01/01/2018
31	Ceará	Banabuiú	PATU	SENADOR POMPEU	71,83	SECO	SECO	01/01/2018
32	Ceará	Alto Jaguaribe	CANOAS	ASSARÉ	69,25	3,85	5,56%	01/01/2018
33	Ceará	Salgado	LIMA CAMPOS	ICÓ	66,38	1,30	1,96%	01/01/2018
34	Ceará	Litoral	MISSI	MIRAIMA	65,30	14,65	22,43%	01/01/2018
35	Ceará	Metropolitana	CASTRO	ITAPIÚNA	63,90	SECO	SECO	01/01/2018
36	Ceará	Coreaú	GANGORRA	GRANJA	62,50	19,40	31,04%	01/01/2018
37	Ceará	Médio Jaguaribe	RIACHO DO SANGUE	OLONÓPOLE	61,42	SECO	SECO	25/10/2017
38	Ceará	Coreaú	ANGICOS	COREAÚ	56,05	36,60	65,30%	01/01/2018
39	Ceará	Banabuiú	QUIXERAMOBIM	QUIXERAMOBIM	54,00	SECO	SECO	01/01/2018
40	Ceará	Litoral	GAMELEIRA	ITAPIOCA	52,64	36,22	68,81%	01/01/2018
41	Ceará	Acarauá	ACARAÚ MIRIM	MASSAPÉ	52,00	26,73	51,40%	01/01/2018
42	Ceará	Alto Jaguaribe	POÇO DA PEDRA	CAMPOS SALES	52,00	SECO	SECO	01/01/2018
43	Ceará	Banabuiú	POÇO DO BARRO	MORADA NOVA	52,00	SECO	SECO	01/01/2018
44	Ceará	Alto Jaguaribe	VÁRZEA DO BOI	TAUÁ	51,91	0,62	1,19%	01/01/2018
45	Ceará	Acarauá	FORQUILHA	FORQUILHA	50,13	5,75	11,47%	01/01/2018
46	Ceará	Alto Jaguaribe	MUQUÉM	CARIÚS	47,64	2,84	5,96%	01/01/2018
47	Ceará	Salgado	ROSÁRIO	LAVRAS DA MANGABEIRA	47,20	10,08	21,36%	01/01/2018
48	Ceará	Metropolitana	RIACHÃO	ITAITINGA	46,95	12,67	26,99%	01/01/2018
49	Ceará	Salgado	JENIPEPEIRO II	BAIXIO	43,45	SECO	SECO	01/01/2018
50	Ceará	Banabuiú	SERAFIM DIAS	MOMBAÇA	43,00	SECO	SECO	01/01/2018
51	Ceará	Coreaú	TUCUNDUBA	SENADOR SÁ	41,43	27,63	66,69%	01/01/2018
52	Ceará	Metropolitana	MALCOZINHADO	CASCVEL	37,84	2,87	7,58%	01/01/2018
53	Ceará	Salgado	MANOEL BALBINO	JUAZEIRO DO NORTE	37,18	1,07	2,88%	01/01/2018
54	Ceará	Banabuiú	UMARI	MADALENA	35,04	20,44	58,33%	01/01/2018
55	Ceará	Salgado	CACHOEIRA	AURORA	34,33	3,87	11,27%	01/01/2018
56	Ceará	Metropolitana	BATENTE	OCARA	33,51	2,51	7,49%	01/01/2018
57	Ceará	Metropolitana	GAVIÃO	PACATUBA	33,30	27,41	82,31%	01/01/2018
58	Ceará	Curu	FRIOS	UMIRIM	33,02	0,45	1,36%	01/01/2018
59	Ceará	Salgado	PRAZERES	BARRO	32,50	4,43	13,63%	01/01/2018
60	Ceará	Salgado	UBALDINHO	CEDRO	31,80	6,77	21,29%	01/01/2018
61	Ceará	Salgado	QUIXABINHA	MAURITI	31,78	0,55	1,73%	02/01/2018
62	Ceará	Parnaíba	REALJO	CRATEÚS	31,55	SECO	SECO	01/01/2018
63	Ceará	Curu	SOUZA	CANINDÉ	30,84	SECO	SECO	01/01/2018
64	Ceará	Alto Jaguaribe	FAVELAS	TAUÁ	30,10	SECO	SECO	01/01/2018
65	Ceará	Metropolitana	ACARAPE DO MEIO	REDEÇÃO	29,59	9,70	32,78%	01/01/2018
66	Ceará	Banabuiú	SÃO JOSÉ II	PIQUET CARNEIRO	29,14	SECO	SECO	01/01/2018

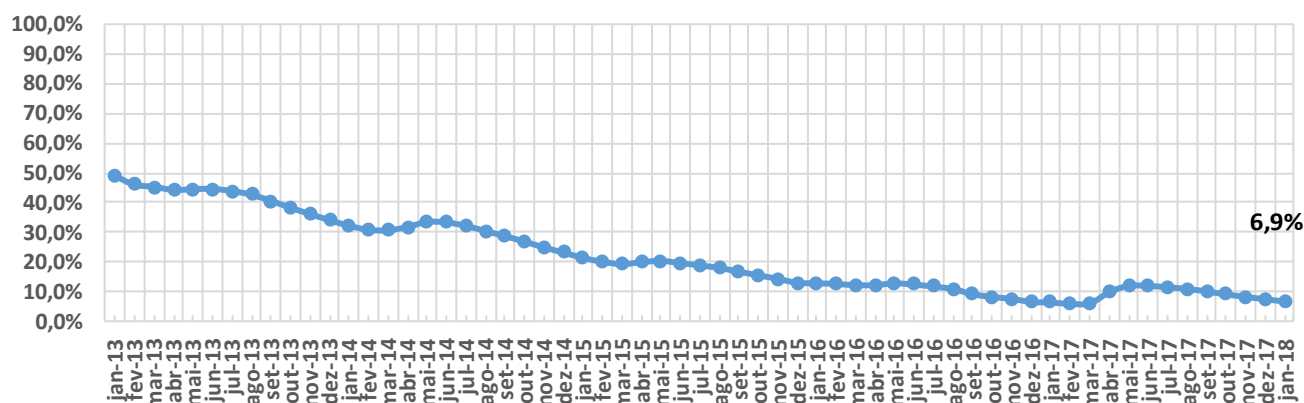


ITEM	ESTADO	BACIA	RESERVATÓRIO	MUNICÍPIO	CAPACIDADE (hm³)	VOLUME (hm³)	VOLUME (%)	DATA DA INFORMAÇÃO
67	Ceará	Salgado	THOMÁS OSTERNE	CRATO	28,78	3,03	10,53%	01/01/2018
68	Ceará	Curu	TEJUÇOCA	TEJUÇOCA	28,11	4,97	17,68%	01/01/2018
69	Ceará	Metropolitana	CATUCINZENTA	AQUIRAZ	27,13	2,66	9,80%	01/01/2018
70	Ceará	Médio Jaguaribe	JOAQUIM TÁVORA	JAGUARIBE	26,77	1,59	5,94%	01/01/2018
71	Ceará	Acaraú	CARÃO	TAMBORIL	26,23	SECO	SECO	01/01/2018
72	Ceará	Litoral	SANTO ANTÔNIO DE ARACATI	SOBRAL	24,34	3,72	15,28%	01/01/2018
73	Ceará	Baixo Jaguaribe	SANTO ANTÔNIO DE RUSSAS	RUSSAS	24,00	SECO	SECO	01/01/2018
74	Ceará	Médio Jaguaribe	RIACHO DA SERRA	ALTO SANTO	23,47	SECO	SECO	01/01/2018
75	Ceará	Coreaú	MARTINÓPOLE	MARTINÓPOLE	23,20	3,82	16,47%	01/01/2018
76	Ceará	Litoral	MUNDAÚ	URUBURETAMA	21,30	7,02	32,96%	01/01/2018
77	Ceará	Salgado	OLHO D'ÁGUA	VÁRZEA ALEGRE	21,00	2,80	13,33%	01/01/2018
78	Ceará	Banabuiú	VIEIRÃO	BOA VIAGEM	20,96	SECO	SECO	01/01/2018
79	Ceará	Alto Jaguaribe	MAMOEIRO	ANTONINA DO NORTE	20,68	4,05	19,58%	01/01/2018
80	Ceará	Curu	JERIMUM	IRAUCUBA	20,50	3,15	15,37%	01/01/2018
81	Ceará	Acaraú	ARREBITA	FORQUILHA	19,60	4,05	20,66%	01/01/2018
82	Ceará	Alto Jaguaribe	BENGUÊ	AJUABA	19,56	1,43	7,31%	01/01/2018
83	Ceará	Alto Jaguaribe	RIVALDO DE CARVALHO	CATARINA	19,52	SECO	SECO	01/01/2018
84	Ceará	Litoral	SÃO PEDRO TIMBAÚBA	MIRAÍMA	19,25	9,81	50,96%	01/01/2018
85	Ceará	Alto Jaguaribe	FAÉ	QUIXELÔ	19,00	SECO	SECO	01/01/2018
86	Ceará	Banabuiú	TRAPIÁ II	PEDRA BRANCA	18,19	SECO	SECO	01/01/2018
87	Ceará	Coreaú	DIAMANTINO II	MARCO	18,04	5,63	31,21%	01/01/2018
88	Ceará	Alto Jaguaribe	BROCO	TAUÁ	17,50	0,24	1,37%	01/01/2018
89	Ceará	Médio Jaguaribe	JENIPEPEIRO	DEP. IRAPUAN PINHEIRO	17,00	SECO	SECO	01/01/2018
90	Ceará	Alto Jaguaribe	TRICI	TAUÁ	16,50	1,29	7,82%	01/01/2018
91	Ceará	Litoral	POÇO VERDE	ITAPIPOCA	13,65	4,79	35,09%	01/01/2018
92	Ceará	Acaraú	CARMINA	CATUNDA	13,63	SECO	SECO	01/01/2018
93	Ceará	Coreaú	DIAMANTE	COREAÚ	13,20	3,77	28,56%	01/01/2018
94	Ceará	Médio Jaguaribe	CANAFÍSTULA	IRACEMA	13,11	SECO	SECO	01/01/2018
95	Ceará	Coreaú	VÁRZEA DA VOLTA	MORAÚJO	12,50	4,75	38,00%	01/01/2018
96	Ceará	Acaraú	FARIAS DE SOUSA	NOVA RUSSAS	12,23	SECO	SECO	01/01/2018
97	Ceará	Banabuiú	CURRAL VELHO	MORADA NOVA	12,17	5,92	48,64%	01/01/2018
98	Ceará	Banabuiú	MONSENHOR TABOSA	MONSENHOR TABOSA	12,10	SECO	SECO	01/01/2018
99	Ceará	Metropolitana	CAUHIPE	CAUCAIA	12,00	7,34	61,17%	01/01/2018
100	Ceará	Metropolitana	AMANARY	MARANGUAPE	11,01	1,41	12,81%	01/01/2018
101	Ceará	Médio Jaguaribe	EMA	IRACEMA	10,39	0,14	1,35%	01/01/2018
102	Ceará	Curu	SÃO MATEUS	CANINDÉ	10,33	5,02	48,60%	01/01/2018
103	Ceará	Metropolitana	MACACOS	IBARETAMA	10,32	0,35	3,39%	01/01/2018
104	Ceará	Paraíba	SUCESSO	TAMBORIL	10,00	SECO	SECO	01/01/2018
105	Ceará	Acaraú	SÃO VICENTE	SANTANA DO ACARAÚ	9,84	6,61	67,17%	01/01/2018
106	Ceará	Metropolitana	MARANGUAPINHO	MARANGUAPE	9,35	5,51	58,93%	01/01/2018
107	Ceará	Metropolitana	PESQUEIRO	CAPISTRANO	9,03	0,42	4,65%	01/01/2018
108	Ceará	Alto Jaguaribe	PARAMBU	PARAMBU	8,53	SECO	SECO	01/01/2018
109	Ceará	Litoral	SANTA MARIA DE ARACATI	SOBRAL	8,20	0,24	2,93%	01/01/2018
110	Ceará	Paraíba	SÃO JOSÉ III	IPAPORANGA	7,96	SECO	SECO	01/01/2018
111	Ceará	Banabuiú	SÃO JOSÉ I	BOA VIAGEM	7,67	SEM INFORMAÇÃO	SEM INFORMAÇÃO	-
112	Ceará	Litoral	PATOS	SOBRAL	7,55	1,66	21,99%	01/01/2018
113	Ceará	Médio Jaguaribe	POTIRETAMA	POTIRETAMA	6,33	SECO	SECO	01/01/2018
114	Ceará	Metropolitana	ITAPEBUSSU	MARANGUAPE	6,30	4,03	63,97%	01/01/2018
115	Ceará	Acaraú	JATOBÁ II	IPUEIRAS	6,24	0,25	4,01%	01/01/2018
116	Ceará	Curu	SALÃO	CANINDÉ	6,04	0,35	5,79%	01/01/2018
117	Ceará	Acaraú	BONITO	IPÚ	6,00	SECO	SECO	01/01/2018
118	Ceará	Banabuiú	CAPITÃO MOR	PEDRA BRANCA	6,00	0,27	4,50%	01/01/2018
119	Ceará	Médio Jaguaribe	SANTA MARIA	ERERÉ	5,87	SECO	SECO	29/11/2017
120	Ceará	Coreaú	TRAPIÁ III	COREAÚ	5,51	2,81	51,00%	01/01/2018
121	Ceará	Médio Jaguaribe	ADAUTO BEZERRA	PEREIRO	5,25	SECO	SECO	01/01/2018
122	Ceará	Coreaú	PREMUOCA	URUOCA	5,20	0,37	7,12%	01/01/2018
123	Ceará	Médio Jaguaribe	NOVA FLORESTA	JAGUARIBE	5,19	SECO	SECO	01/01/2018
124	Ceará	Curu	DESTERRO	CARIDADE	5,01	SECO	SECO	01/01/2018
125	Ceará	Acaraú	SOBRAL	SOBRAL	4,68	1,35	28,85%	01/01/2018
126	Ceará	Paraíba	CUPIM	INDEPENDÊNCIA	4,55	SECO	SECO	01/01/2018
127	Ceará	Alto Jaguaribe	QUINCOÉ	ACIPIARA	4,33	SECO	SECO	01/01/2018
128	Ceará	Curu	Itapajé	ITAPAGÉ	4,24	3,05	71,93%	01/01/2018
129	Ceará	Litoral	GERARDO ATIMBONE	SOBRAL	4,00	0,08	2,00%	01/01/2018
130	Ceará	Litoral	QUANDÚ	ITAPIPOCA	4,00	0,97	24,25%	01/01/2018
131	Ceará	Alto Jaguaribe	MONTE BELO	ARARIPE	3,96	SECO	SECO	01/01/2018
132	Ceará	Médio Jaguaribe	TIGRE	OLONÓPOLE	3,51	SECO	SECO	01/01/2018



ITEM	ESTADO	BACIA	RESERVATÓRIO	MUNICÍPIO	CAPACIDADE (hm³)	VOLUME (hm³)	VOLUME (%)	DATA DA INFORMAÇÃO
133	Ceará	Acaraú	JENIPAPO	MERUOCA	3,50	2,59	74,00%	01/01/2018
134	Ceará	Alto Jaguaribe	FORQUILHA II	TAUÁ	3,40	SECO	SECO	01/01/2018
135	Ceará	Parnaíba	COLINA	QUITERIANÓPOLIS	3,25	0,83	25,54%	01/01/2018
136	Ceará	Curu	SÃO DOMINGOS	CARIDADE	3,20	0,92	28,75%	01/01/2018
137	Ceará	Médio Jaguaribe	MADEIRO	PEREIRO	2,81	SECO	SECO	01/01/2018
138	Ceará	Salgado	TATAJUBA	ICÓ	2,72	0,99	36,40%	01/01/2018
139	Ceará	Metropolitana	PENEDO	MARANGUAPE	2,41	0,24	9,96%	01/01/2018
140	Ceará	Salgado	GOMES	MAURITI	2,39	0,72	30,13%	29/12/2017
141	Ceará	Salgado	SÃO DOMINGOS II	CARIRIAÇU	2,25	SEM INFORMAÇÃO	SEM INFORMAÇÃO	-
142	Ceará	Salgado	JUNCO	GRANJEIRO	2,03	0,08	3,94%	01/01/2018
143	Ceará	Alto Jaguaribe	VALÉRIO	ALTANEIRA	2,02	1,24	61,39%	01/01/2018
144	Ceará	Alto Jaguaribe	PAU PRETO	POTENGI	1,81	SECO	SECO	01/01/2018
145	Ceará	Alto Jaguaribe	DO CORONEL	ANTONINA DO NORTE	1,77	0,21	11,86%	01/01/2018
146	Ceará	Alto Jaguaribe	FACUNDO	PARAMBU	1,75	0,42	24,00%	01/01/2018
147	Ceará	Sertões de Crateús	BARRAGEM DO BATALHÃO	CRATEÚS	1,53	SECO	SECO	01/01/2018
148	Ceará	Alto Jaguaribe	CALDEIRÕES	SABOEIRO	1,13	0,64	56,64%	01/01/2018
149	Ceará	Banabuiú	JATOBÁ	MILHÃ	1,07	0,10	9,35%	01/01/2018
150	Ceará	Metropolitana	TIJUQUINHA	BATURITÉ	0,97	0,05	5,15%	01/01/2018
151	Ceará	Médio Jaguaribe	SANTO ANTÔNIO	IRACEMA	0,83	0,01	1,20%	01/01/2018

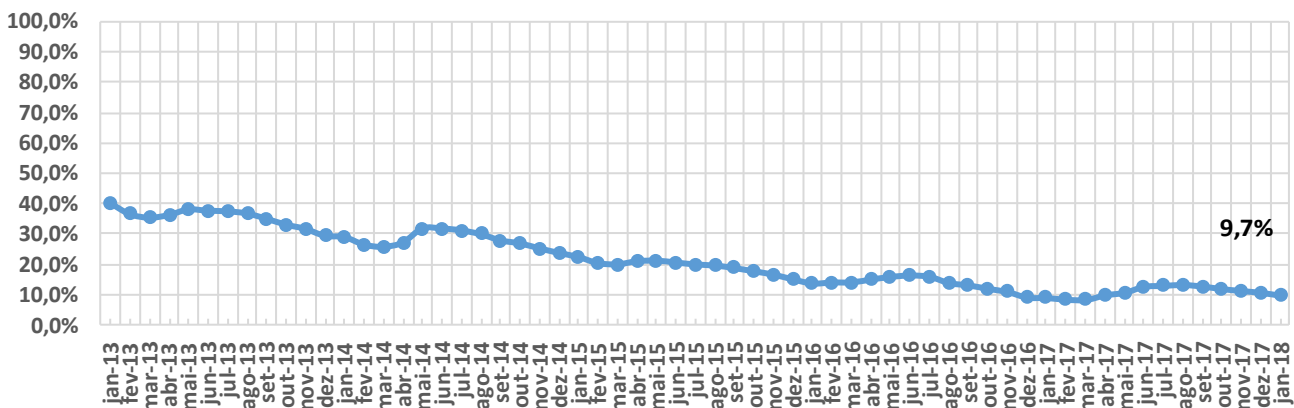
Volume do reservatório equivalente do Ceará



ITEM	ESTADO	BACIA	RESERVATÓRIO	MUNICÍPIO	CAPACIDADE (hm³)	VOLUME (hm³)	VOLUME (%)	DATA DA INFORMAÇÃO
1	PARAÍBA	PIANCÓ	CUREMA	COREMAS	591,65	24,85	4,20%	31/12/2017
2	PARAÍBA	PIANCÓ	MÃE D'ÁGUA	COREMAS	568,00	17,51	3,08%	31/12/2017
3	PARAÍBA	ALTO PARAÍBA	EPITÁCIO PESSOA	BOQUEIRÃO	411,69	39,77	9,66%	31/12/2017
4	PARAÍBA	ALTO PIRANHAS	ENGENHEIRO ÁVIDOS	CAJAZEIRAS	255,00	8,47	3,32%	31/12/2017
5	PARAÍBA	MÉDIO PARAÍBA	ACAUÃ	ITATUBA	253,00	9,10	3,60%	28/12/2017
6	PARAÍBA	PIANCÓ	SACO	NOVA OLINDA	97,49	17,50	17,95%	07/12/2017
7	PARAÍBA	PEIXE	LAGOA DO ARROZ	CAJAZEIRAS	80,22	5,64	7,03%	01/01/2018
8	PARAÍBA	PIANCÓ	CACHOEIRA DOS CEGOS	CANTINGUEIRA	71,89	7,05	9,81%	28/12/2017
9	PARAÍBA	PIANCÓ	JENIPEPEIRO (BUIU)	OLHO D'AGUA	70,76	7,73	10,92%	29/12/2017
10	PARAÍBA	ALTO PARAÍBA	CORDEIRO	CONGO	69,97	SECO	SECO	04/01/2018
11	PARAÍBA	MAMANGUAPE	ARAÇAGI	ARAÇAGI	63,29	52,96	83,68%	09/01/2018
12	PARAÍBA	GRAMAME-MAMUABA	GRAMAME-MAMUABA	CONDE	56,94	50,18	88,13%	28/12/2017
13	PARAÍBA	ESPINHARAS	CAPOEIRA	SANTA TEREZINHA	53,45	3,14	5,87%	26/12/2017
14	PARAÍBA	ALTO PARAÍBA	CAMALAU	CAMALAU	48,11	7,09	14,74%	09/01/2018
15	PARAÍBA	ALTO PARAÍBA	SUMÉ	SUMÉ	44,86	2,73	6,09%	28/12/2017
16	PARAÍBA	ALTO PIRANHAS	SÃO GONÇALO	SOUSA	44,60	6,32	14,17%	01/01/2018
17	PARAÍBA	MÉDIO PIRANHAS	BAIÃO	SÃO J. DO BREJO DA CRUZ	39,23	1,04	2,65%	02/01/2018
18	PARAÍBA	PIANCÓ	BRUSCAS	CURRAL VELHO	38,21	7,11	18,61%	15/12/2017
19	PARAÍBA	PEIXE	CAPIVARA	UIRAUNA	37,55	0,63	1,68%	05/12/2017
20	PARAÍBA	MÉDIO PIRANHAS	ENGENHEIRO ARCOVERDE	CONDADO	36,83	3,55	9,64%	09/01/2018
21	PARAÍBA	PIANCÓ	CONDADO	CONCEIÇÃO	35,02	4,51	12,88%	06/12/2017
22	PARAÍBA	MÉDIO PIRANHAS	CARNEIRO	JERICÓ	31,29	2,81	8,98%	03/12/2017
23	PARAÍBA	ALTO PARAÍBA	POÇÕES	MONTEIRO	29,86	2,00	6,70%	09/01/2018
24	PARAÍBA	TAPEROÁ	SOLEDADE	SOLEDADE	27,06	SECO	SECO	04/01/2018
25	PARAÍBA	MÉDIO PIRANHAS	TAPERA	BELÉM DO BREJO DA CRUZ	26,42	5,65	21,39%	26/12/2017
26	PARAÍBA	PIANCÓ	SANTA INÊS	SANTA INÊS	26,12	1,66	6,36%	27/12/2017
27	PARAÍBA	ESPINHARAS	FARINHA	PATOS	25,74	SECO	SECO	28/12/2017
28	PARAÍBA	PIANCÓ	PIRANHAS	IBIARA	25,70	6,15	23,93%	21/12/2017
29	PARAÍBA	TAPEROÁ	MUCUTÚ	JUAZERINHO	25,37	SECO	SECO	04/01/2018
30	PARAÍBA	ALTO PARAÍBA	SANTO ANTÔNIO	SÃO SEB. UMBUZEIRO	24,42	SECO	SECO	10/12/2017
31	PARAÍBA	MÉDIO PARAÍBA	JOSÉ RODRIGUES	CAMPINA GRANDE	22,33	6,02	26,96%	09/01/2018
32	PARAÍBA	SERIDÓ	VÁRZEA GRANDE	PICUÍ	21,53	SECO	SECO	04/01/2018
33	PARAÍBA	MÉDIO PIRANHAS	RIACHO DOS CAVALOS	RIACHO CAVALOS	17,70	SECO	SECO	04/01/2018
34	PARAÍBA	ALTO PIRANHAS	BARTOLOMEU I	BONITO DE SANTA FÉ	17,57	1,97	11,21%	18/12/2017
35	PARAÍBA	ESPINHARAS	JATOBÁ I	PATOS	17,52	0,33	1,88%	12/12/2017
36	PARAÍBA	MÉDIO PIRANHAS	ESCONDIDO	BELÉM DO BREJO DO CRUZ	16,58	0,50	3,02%	15/12/2017
37	PARAÍBA	SERIDÓ	SÃO MAMEDE	SÃO MAMEDE	15,79	SECO	SECO	04/01/2018
38	PARAÍBA	PIANCÓ	QUEIMADAS	SANTANA GARROTES	15,63	4,90	31,35%	01/01/2018
39	PARAÍBA	PIANCÓ	TIMBAÚBA	JURU	15,44	1,07	6,93%	27/12/2017
40	PARAÍBA	TAPEROÁ	TAPEROÁ II (Manoel Marcionilo)	TAPEROÁ	15,15	8,48	55,97%	03/01/2018
41	PARAÍBA	PIANCÓ	BOM JESUS II	ÁGUA BRANCA	14,17	0,88	6,21%	27/12/2017
42	PARAÍBA	TAPEROÁ	SERRA BRANCA II	SERRA BRANCA	14,04	SECO	SECO	04/01/2018
43	PARAÍBA	PEIXE	PILÕES	SÃO JOÃO R. PEIXE	13,00	0,51	3,92%	01/01/2018
44	PARAÍBA	BAIXO PARAÍBA	SÃO SALVADOR	SAPÉ	12,66	11,06	87,36%	12/12/2017
45	PARAÍBA	JACU	BOQUEIRÃO DO CAIS	CUITÉ	12,37	SECO	SECO	04/12/2017
46	PARAÍBA	SERIDÓ	SANTA LUZIA	SANTA LUZIA	11,96	SECO	SECO	04/01/2018
47	PARAÍBA	PIANCÓ	SERRA VERMELHA I	CONCEIÇÃO	11,80	0,32	2,71%	05/12/2017
48	PARAÍBA	PIANCÓ	CACHOEIRA DOS ALVES	ITAPORANGA	10,61	3,91	36,85%	07/12/2017
49	PARAÍBA	PIANCÓ	CATOLÉ I	MANAÍRA	10,50	4,67	44,48%	07/01/2018
50	PARAÍBA	CURIMATAÚ	CACIMBA DE VÁRZEA	CACIMBA DE DENTRO	9,26	1,89	20,41%	01/11/2017
51	PARAÍBA	PIANCÓ	VAZANTE	DIAMANTE	9,09	7,36	80,97%	07/12/2017
52	PARAÍBA	PIANCÓ	TAVARES II	TAVARES	9,00	3,87	43,00%	08/01/2018
53	PARAÍBA	PIANCÓ	POÇO REDONDO	SANTANA DE MANGUEIRA	8,93	4,44	49,72%	07/12/2017
54	PARAÍBA	MAMANGUAPE	TAUÁ	CUITEGI	8,57	4,16	48,54%	09/01/2018
55	PARAÍBA	ALTO PARAÍBA	SÃO PAULO	PRATA	8,46	3,45	40,78%	11/12/2017
56	PARAÍBA	CURIMATAÚ	POLEIROS	BARRA DE S. ROSA	7,93	SECO	SECO	04/01/2018
57	PARAÍBA	ALTO PARAÍBA	SÃO DOMINGOS	SÃO DOMINGOS CARIRI	7,76	0,94	12,11%	28/12/2017
58	PARAÍBA	MÉDIO PARAÍBA	RIACHO SANTO ANTÔNIO	BOQUEIRÃO (R. STO. ANT.)	6,83	SECO	SECO	04/01/2018
59	PARAÍBA	ALTO PARAÍBA	POCINHOS	MONTEIRO	6,79	SECO	SECO	04/01/2018
60	PARAÍBA	TAPEROÁ	LAGOA DO MEIO	TAPEROÁ	6,65	SECO	SECO	04/12/2017
61	PARAÍBA	ALTO PARAÍBA	CAMPOS	CARAUBAS	6,59	0,17	2,58%	04/12/2017
62	PARAÍBA	PIANCÓ	JATOBÁ II	PRINCESA ISABEL	6,49	SECO	SECO	04/01/2018
63	PARAÍBA	ESPINHARAS	RIACHO DAS MOÇAS	TEIXEIRA	6,41	SECO	SECO	04/01/2018
64	PARAÍBA	PIANCÓ	VIDEO	CONCEIÇÃO	6,04	1,30	21,52%	15/12/2017
65	PARAÍBA	CURIMATAÚ	CURIMATAÚ	BARRA DE SANTA ROSA	5,99	SECO	SECO	04/01/2018
66	PARAÍBA	TAPEROÁ	OLIVEDOS	OLIVEDOS	5,88	SECO	SECO	04/01/2018

ITEM	ESTADO	BACIA	RESERVATÓRIO	MUNICÍPIO	CAPACIDADE (hm³)	VOLUME (hm³)	VOLUME (%)	DATA DA INFORMAÇÃO
67	PARAÍBA	ALTO PARAÍBA	SERROTE	MONTEIRO	5,71	0,16	2,80%	10/12/2017
68	PARAÍBA	PEIXE	PARAÍSO (LUIZ OLIVEIRA)	SÃO FRANCISCO	5,34	0,20	3,75%	06/01/2018
69	PARAÍBA	ESPINHARAS	SÃO FRANCISCO II	TEIXEIRA	4,92	0,24	4,88%	05/01/2018
70	PARAÍBA	MAMANGUAPE	PIRPIRITUBA	PIRPIRITUBA	4,67	0,45	9,64%	02/01/2018
71	PARAÍBA	TAPEROÁ	JEREMIAS	DESTERRO	4,66	1,84	39,48%	02/01/2018
72	PARAÍBA	ALTO PARAÍBA	BICHINHO	BARRA DE S. MIGUEL	4,57	SECO	SECO	21/12/2017
73	PARAÍBA	PIANCÓ	COCHOS	IGARACY	4,20	0,68	16,19%	07/01/2018
74	PARAÍBA	MAMANGUAPE	CANAFÍSTULA II	BORBOREMA	4,10	0,33	8,05%	09/01/2018
75	PARAÍBA	MAMANGUAPE	CRUZ DOS POCINHOS	POCINHOS	3,92	SEM INFORMAÇÃO	SEM INFORMAÇÃO	-
76	PARAÍBA	MAMANGUAPE	VACA BRAVA	AREIA	3,78	0,14	3,70%	09/01/2018
77	PARAÍBA	TAPEROÁ	GURJÃO	GURJÃO	3,68	SECO	SECO	04/12/2017
78	PARAÍBA	PEIXE	ARROJADO	UIRAUNA	3,60	0,22	6,11%	08/01/2018
79	PARAÍBA	PIANCÓ	FRUTUOSO II	AGUIAR	3,52	0,10	2,84%	02/01/2018
80	PARAÍBA	ALTO PIRANHAS	SÃO JOSÉ I	SÃO JOSÉ DE PIRANHAS	3,05	0,04	1,31%	09/01/2018
81	PARAÍBA	MAMANGUAPE	SINDÔ RIBEIRO	MASSARANDUBA	3,02	1,26	41,72%	02/01/2018
82	PARAÍBA	MÉDIO PIRANHAS	SANTA ROSA	BREJO DO CRUZ	2,84	SECO	SECO	04/01/2018
83	PARAÍBA	PEIXE	CHUPADOURO I	SÃO JOÃO RIO PEIXE	2,76	0,16	5,80%	04/12/2017
84	PARAÍBA	SERIDÓ	CARAIBEIRAS	PICUÍ	2,71	SECO	SECO	04/01/2018
85	PARAÍBA	TAPEROÁ	LIVRAMENTO (RUSSOS)	LIVRAMENTO	2,43	0,54	22,22%	21/12/2017
86	PARAÍBA	BAIXO PARAÍBA	MARÉS	JOÃO PESSOA	2,14	1,76	82,24%	28/12/2017
87	PARAÍBA	TAPEROÁ	NAMORADO	SÃO JOÃO DO CARIRI	2,12	SECO	SECO	04/01/2018
88	PARAÍBA	TAPEROÁ	SERRA BRANCA I	SERRA BRANCA	2,12	SECO	SECO	04/01/2018
89	PARAÍBA	SERIDÓ	FELISMINA DE QUEIROZ	SERIDÓ	2,06	SECO	SECO	04/01/2018
90	PARAÍBA	PIANCÓ	EMAS	EMAS	2,01	SECO	SECO	04/01/2018
91	PARAÍBA	BAIXO PARAÍBA	CHÁ DOS PEREIRAS	INGÁ	1,97	0,32	16,24%	16/12/2017
92	PARAÍBA	ESPINHARAS	SABONETE	TEIXEIRA	1,95	SECO	SECO	04/01/2018
93	PARAÍBA	ALTO PIRANHAS	JENIPEPEIRO	SÃO JOSÉ L.TAPADA	1,95	SECO	SECO	04/01/2018
94	PARAÍBA	PIANCÓ	ALBINO	IMACULADA	1,83	0,03	1,64%	11/12/2017
95	PARAÍBA	ALTO PARAÍBA	OURO VELHO	OURO VELHO	1,68	0,06	3,57%	14/12/2017
96	PARAÍBA	MÉDIO PARAÍBA	GAVIÃO	FAGUNDES	1,45	0,17	11,72%	15/12/2017
97	PARAÍBA	PIANCÓ	GLÓRIA	JURU	1,35	0,48	35,56%	29/12/2017
98	PARAÍBA	ALTO PARAÍBA	SÃO JOSÉ II	MONTEIRO	1,31	1,31	100,00%	09/01/2018
99	PARAÍBA	ALTO PARAÍBA	PRATA II	PRATA	1,31	0,04	3,05%	10/12/2017
100	PARAÍBA	ESPINHARAS	BASTIANA	TEIXEIRA	1,27	SECO	SECO	04/01/2018
101	PARAÍBA	PIANCÓ	RIACHO VERDE	BOA VENTURA	1,26	0,12	9,80%	05/12/2018
102	PARAÍBA	MAMANGUAPE	LAGOA DO MATIAS	BANANEIRAS	1,24	0,21	16,94%	08/01/2018
103	PARAÍBA	SERIDÓ	VÁRZEA	VÁRZEA	1,13	SECO	SECO	04/01/2018
104	PARAÍBA	CURIMATAÚ	ALGODÃO	ALGODÃO DE JANDAÍRA	1,03	SECO	SECO	03/01/2018
105	PARAÍBA	TAPEROÁ	SÃO JOSÉ III	SÃO JOSÉ DOS CORDEIROS	0,96	0,02	2,08%	07/12/2017
106	PARAÍBA	BAIXO PARAÍBA	OLHO D'ÁGUA	MARI	0,87	0,79	90,80%	09/01/2018
107	PARAÍBA	MÉDIO PARAÍBA	MILHÃ (E. GONÇALVES)	PUXINANÁ	0,80	SECO	SECO	04/01/2018
108	PARAÍBA	MAMANGUAPE	BREJINHO	JUAREZ TÁVORA	0,79	0,52	65,82%	29/12/2017
109	PARAÍBA	PIANCÓ	NOVO II	TAVARES	0,71	SECO	SECO	04/01/2018
110	PARAÍBA	MAMANGUAPE	COVÃO	AREIAL	0,67	SECO	SECO	04/01/2018
111	PARAÍBA	MAMANGUAPE	CHUPADOURO II	SERRA REDONDA	0,63	0,16	25,40%	01/01/2018
112	PARAÍBA	MAMANGUAPE	MASSARANDUBA	MASSARANDUBA	0,60	0,07	11,67%	06/12/2017
113	PARAÍBA	SERIDÓ	SÃO JOSÉ IV	SÃO JOSÉ DO SABUGI	0,55	SECO	SECO	04/01/2018
114	PARAÍBA	PEIXE	GAMELA	TRIUNFO	0,47	0,02	4,26%	14/12/2017
115	PARAÍBA	MAMANGUAPE	JANGADA	MAMANGUAPE	0,47	CHEIO	CHEIO	14/12/2017
116	PARAÍBA	MAMANGUAPE	EMÍDIO	MONTADAS	0,46	SECO	SECO	04/01/2018
117	PARAÍBA	MAMANGUAPE	SÃO SEBASTIÃO	SÃO SEB.LAGOA ROÇA	0,45	0,10	22,22%	05/01/2018
118	PARAÍBA	CAMARATUBA	DUAS ESTRADAS	DUAS ESTRADAS	0,41	0,26	63,41%	26/12/2017
119	PARAÍBA	ALTO PIRANHAS	BOM JESUS	CARRAPATEIRA	0,34	SECO	SECO	11/12/2017
120	PARAÍBA	PEIXE	CACHOEIRA DA VACA	CACHOEIRA DOS ÍNDIOS	0,34	0,04	11,76%	04/12/2017
121	PARAÍBA	PIANCÓ	CAFUNDÓ	SERRA GRANDE	0,31	0,08	25,81%	01/01/2018
122	PARAÍBA	CAMARATUBA	SUSPIRO	SERRA DA RAIZ	0,28	0,03	10,71%	29/12/2017
123	PARAÍBA	PIANCÓ	PIMENTA	SÃO JOSÉ CAIANA	0,26	0,04	15,38%	20/12/2017

**Volume do reservatório equivalente da Paraíba**





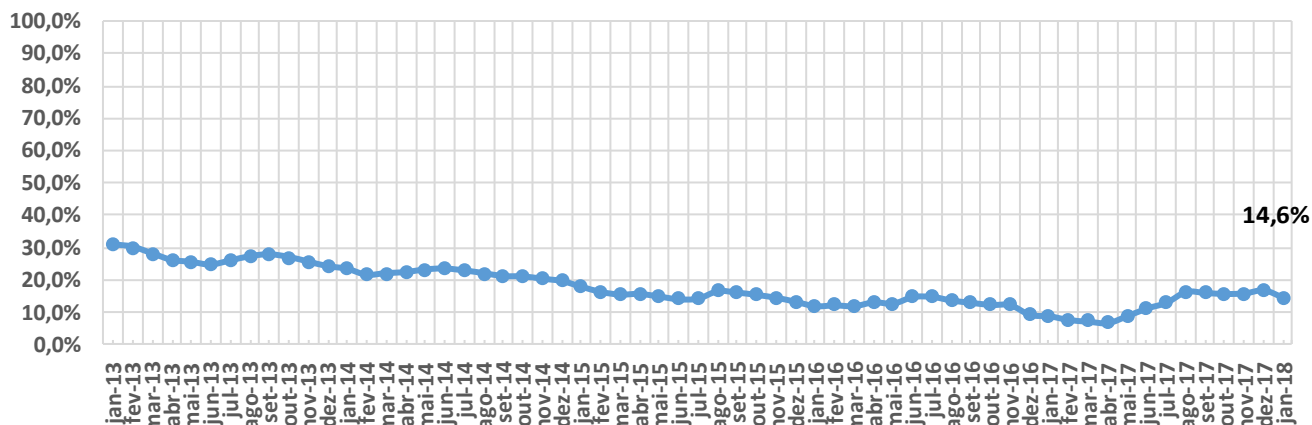
ITEM	ESTADO	BACIA	RESERVATÓRIO	MUNICÍPIO	CAPACIDADE (hm³)	VOLUME (hm³)	VOLUME (%)	DATA DA INFORMAÇÃO
1	PERNAMBUCO	MOXOTÓ	ENGENHEIRO FRANCISCO SABOIA	IBIMIRIM	504,00	7,66	1,52%	20/11/2017
2	PERNAMBUCO	BRÍGIDA	ENTREMONTES	PARNAMIRIM	339,33	SEM INFORMAÇÃO	SEM INFORMAÇÃO	-
3	PERNAMBUCO	CAPIBARIBE	JUCAZINHO	SURUBIM/CUMARU	327,00	SECO	SECO	01/12/2017
4	PERNAMBUCO	PAJEÚ	SERRINHA II	SERRA TALHADA	311,08	11,66	3,75%	03/10/2017
5	PERNAMBUCO	CAPIBARIBE	CARPINA	CARPINA	270,00	36,79	13,63%	01/01/2018
6	PERNAMBUCO	BRÍGIDA	CHAPÉU	PARNAMIRIM	188,00	SECO	SECO	26/12/2017
7	PERNAMBUCO	GARÇAS	SACO II	STA. MARIA DA BOA VISTA	123,52	SECO	SECO	17/12/2017
8	PERNAMBUCO	CAPIBARIBE	TAPACURÁ	SÃO LOURENÇO DA MATA	94,20	66,08	70,15%	01/01/2018
9	PERNAMBUCO	PAJEÚ	BARRA DO JUÁ	FLORESTA	71,47	3,85	5,38%	21/11/2017
10	PERNAMBUCO	GL-2	PIRAPAMA	CABO	60,88	58,03	95,31%	01/01/2018
11	PERNAMBUCO	BRÍGIDA	ALGODÕES	OURICURI	54,48	SEM INFORMAÇÃO	SEM INFORMAÇÃO	-
12	PERNAMBUCO	CAPIBARIBE	GOITÁ	GLÓRIA DO GOITA	52,54	17,52	33,35%	01/01/2018
13	PERNAMBUCO	UNA	PRATA	BONITO	42,15	36,55	86,71%	01/01/2018
14	PERNAMBUCO	PAJEÚ	ROSÁRIO	IGUARACI/INAGAZEIRA	34,99	SECO	SECO	01/12/2017
15	PERNAMBUCO	IPOJUCA	PÃO DE AÇÚCAR	PESQUEIRA	34,23	SECO	SECO	17/10/2017
16	PERNAMBUCO	BRÍGIDA	CACHIMBO	PARNAMIRIM	31,21	SECO	SECO	01/12/2017
17	PERNAMBUCO	IPOJUCA	BELO JARDIM (IPOJUCA)	BELO JARDIM	30,74	2,00	6,49%	26/12/2017
18	PERNAMBUCO	CAPIBARIBE	POÇO FUNDO	STA C. DO CAPIBARIBE	27,75	SECO	SECO	01/12/2017
19	PERNAMBUCO	BRÍGIDA	ENGENHEIRO CAMACHO (TAMBORIL II)	OURICURI	27,67	SEM INFORMAÇÃO	SEM INFORMAÇÃO	-
20	PERNAMBUCO	GL-1	BOTAFOGO	IGARASSU	27,60	8,59	31,11%	01/01/2018
21	PERNAMBUCO	GL-2	DUAS UNAS	JABOATÃO	24,20	17,15	70,88%	01/01/2018
22	PERNAMBUCO	BRÍGIDA	LOPES II	BODOCÓ	23,94	SEM INFORMAÇÃO	SEM INFORMAÇÃO	-
23	PERNAMBUCO	BRÍGIDA	LAGOA DO BARRO	ARARIPINA	22,95	SECO	SECO	01/12/2017
24	PERNAMBUCO	TERRA NOVA	NILO COELHO	TERRA NOVA	22,71	SECO	SECO	26/12/2017
25	PERNAMBUCO	MOXOTÓ	MARRECAS / CUSTÓDIA	CUSTÓDIA	21,62	SECO	SECO	22/12/2017
26	PERNAMBUCO	PAJEÚ	CACHOEIRA II	SERRA TALHADA	21,03	0,83	3,93%	23/10/2017
27	PERNAMBUCO	PAJEÚ	BROTAS	AFOGADOS DA INGAZEIRA	19,64	2,93	14,94%	02/01/2018
28	PERNAMBUCO	MUNDAÚ	MUNDAU II (CAJUEIRO)	GARANHUNS	19,28	13,11	67,98%	11/01/2018
29	PERNAMBUCO	GOIANA	GUARAREMA	ALIANÇA	18,00	16,22	90,11%	16/10/2017
30	PERNAMBUCO	IPOJUCA	ENGENHEIRO SEVERINO GUERRA (BITURY)	BELO JARDIM	17,78	4,14	23,29%	26/12/2017
31	PERNAMBUCO	GOIANA	SIRIJI	VICÊNCIA	17,26	11,95	69,22%	03/01/2018
32	PERNAMBUCO	IPANEMA	ARCOVERDE	PEDRA	16,80	6,80	40,46%	20/12/2017
33	PERNAMBUCO	TERRA NOVA	BOA VISTA	SALGUEIRO	16,45	SEM INFORMAÇÃO	SEM INFORMAÇÃO	-
34	PERNAMBUCO	PAJEÚ	JAZIGO	SERRA TALHADA	15,54	12,70	81,73%	10/10/2017
35	PERNAMBUCO	TERRA NOVA	SALGUEIRO	SALGUEIRO	14,70	5,09	34,62%	20/12/2017
36	PERNAMBUCO	PAJEÚ	ARRODEIO	SÃO JOSÉ DO BELMONTE	14,52	SECO	SECO	01/12/2017
37	PERNAMBUCO	TERRA NOVA	ABÓBORAS	PARNAMIRIM	14,35	SECO	SECO	01/12/2017
38	PERNAMBUCO	CAPIBARIBE	ENGENHEIRO GERCINO PONTES (TABOAS)	CARUARU	13,60	SECO	SECO	01/12/2017
39	PERNAMBUCO	CAPIBARIBE	CURSAÍ	PAUDALHO	13,00	10,03	77,12%	02/01/2018
40	PERNAMBUCO	UNA	PAU FERRO	QUIPABA	12,18	12,15	99,78%	30/11/2017
41	PERNAMBUCO	PONTAL	VIRA BEIJU	PETROLINA	11,80	SECO	SECO	01/12/2017
42	PERNAMBUCO	CAPIBARIBE	VÁRZEA DO UNA	SÃO LOURENÇO DA MATA	11,57	8,82	76,22%	31/12/2017
43	PERNAMBUCO	BRÍGIDA	CAIÇARA	PARNAMIRIM	10,50	SECO	SECO	01/12/2017
44	PERNAMBUCO	GL-2	UTINGA	IPOJUCA	10,43	8,44	80,94%	01/01/2018
45	PERNAMBUCO	MUNDAÚ	INHUMAS	PALMEIRINA	7,87	7,15	90,83%	31/12/2017
46	PERNAMBUCO	PAJEÚ	SÃO JOSÉ II	SÃO JOSÉ DO EGITO	7,15	SEM INFORMAÇÃO	SEM INFORMAÇÃO	-
47	PERNAMBUCO	GOIANA	PALMEIRINHA	BOM JARDIM	6,50	2,70	41,58%	02/01/2018
48	PERNAMBUCO	GOIANA	TIUMA	TIMBAUBA	6,11	1,60	26,21%	03/01/2018
49	PERNAMBUCO	MOXOTÓ	CACHOEIRA I	SERTÂNIA	5,95	SECO	SECO	01/12/2017
50	PERNAMBUCO	BRÍGIDA	PARNAMIRIM	PARNAMIRIM	5,72	SECO	SECO	27/12/2017
51	PERNAMBUCO	IPANEMA	INGAZEIRA	VENTUROSA	4,80	3,58	74,54%	19/12/2017
52	PERNAMBUCO	PONTAL	CRUZ DE SALINA	PETROLINA	4,02	SEM INFORMAÇÃO	SEM INFORMAÇÃO	-
53	PERNAMBUCO	TERRA NOVA	POÇO GRANDE	SERRITA	3,92	0,67	17,10%	30/11/2017
54	PERNAMBUCO	IPANEMA	PESQUEIRA	PESQUEIRA	3,90	SEM INFORMAÇÃO	SEM INFORMAÇÃO	-
55	PERNAMBUCO	UNA	GURJÃO	CAPOEIRAS	3,85	SEM INFORMAÇÃO	SEM INFORMAÇÃO	-
56	PERNAMBUCO	BRÍGIDA	ARARIPINA (BAIXIO)	ARARIPINA	3,70	SEM INFORMAÇÃO	SEM INFORMAÇÃO	-
57	PERNAMBUCO	TERRA NOVA	JUA	MIRANDIBA	3,50	SECO	SECO	01/12/2017
58	PERNAMBUCO	PAJEÚ	CHINELO	CARNAÍBA	3,45	SECO	SECO	01/12/2017
59	PERNAMBUCO	GL-2	SICUPEMA	CABO	3,20	CHEIO	CHEIO	01/01/2018
60	PERNAMBUCO	PAJEÚ	QUEBRA UNHA	FLORESTA	3,19	SEM INFORMAÇÃO	SEM INFORMAÇÃO	-
61	PERNAMBUCO	CAPIBARIBE	OITIS	BREJO DA M. DE DEUS	3,02	SEM INFORMAÇÃO	SEM INFORMAÇÃO	-
62	PERNAMBUCO	PONTAL	PAU BRANCO	AFRÂNIO	3,00	SEM INFORMAÇÃO	SEM INFORMAÇÃO	-
63	PERNAMBUCO	IPANEMA	MORORO	PEDRA	2,93	1,24	42,44%	01/01/2018
64	PERNAMBUCO	GL-2	BITA	IPOJUCA	2,77	1,15	41,48%	01/01/2018
65	PERNAMBUCO	CAPIBARIBE	MATEUS VIEIRA	TAQUARITENGA DO NORTE	2,75	SECO	SECO	01/12/2017
66	PERNAMBUCO	MOXOTÓ	BARRA	SERTÂNIA	2,74	2,10	76,61%	19/12/2017






ITEM	ESTADO	BACIA	RESERVATÓRIO	MUNICÍPIO	CAPACIDADE (hm³)	VOLUME (hm³)	VOLUME (%)	DATA DA INFORMAÇÃO
67	PERNAMBUCO	MUNDAÚ	CAJARANA	GARANHUNS/CAPOEIRAS	2,59	SEM INFORMAÇÃO	SEM INFORMAÇÃO	-
68	PERNAMBUCO	UNA	POÇO DA AREIA	CAMOCIM DE S. FÉLIX	2,36	SECO	SECO	01/12/2017
69	PERNAMBUCO	BRÍGIDA	SÍTIO DOS MOREIRAS	MOREILANDIA	2,10	SEM INFORMAÇÃO	SEM INFORMAÇÃO	-
70	PERNAMBUCO	PONTAL	PAU FERRO (PETROLINA)	PETROLINA	2,07	SECO	SECO	01/12/2017
71	PERNAMBUCO	IPOJUCA	DUAS SERRAS	POÇÃO	2,03	SECO	SECO	01/12/2017
72	PERNAMBUCO	IPOJUCA	MANUÍNO	BEZERROS	2,02	SECO	SECO	01/12/2017
73	PERNAMBUCO	MUNDAÚ	MUNDAÚ (GARANHUNS)	GARANHUNS	1,97	1,16	58,94%	10/01/2018
74	PERNAMBUCO	BRÍGIDA	BARRINHA	CEDRO	1,96	0,22	11,27%	05/12/2017
75	PERNAMBUCO	UNA	BONITINHO	BONITO	1,84	SEM INFORMAÇÃO	SEM INFORMAÇÃO	-
76	PERNAMBUCO	PAJEÚ	BOM SUCESSO	TUPARETAMA	1,74	SEM INFORMAÇÃO	SEM INFORMAÇÃO	-
77	PERNAMBUCO	GARÇAS	CACIMBA	SANTA CRUZ DE MALTA	1,73	SEM INFORMAÇÃO	SEM INFORMAÇÃO	-
78	PERNAMBUCO	PAJEÚ	BOA VISTA	ITAPETIM	1,63	SEM INFORMAÇÃO	SEM INFORMAÇÃO	-
79	PERNAMBUCO	SIRINHAÉM	BREJÃO	SAIRÉ	1,63	SEM INFORMAÇÃO	SEM INFORMAÇÃO	-
80	PERNAMBUCO	BRÍGIDA	BARRIGUDA	ARARIPINA	1,62	SEM INFORMAÇÃO	SEM INFORMAÇÃO	-
81	PERNAMBUCO	TERRA NOVA	BARRA DO CHAPÉU	CABROBÓ	1,60	SEM INFORMAÇÃO	SEM INFORMAÇÃO	-
82	PERNAMBUCO	CAPIBARIBE	MACHADO	BREJO DA M. DE DEUS	1,60	SEM INFORMAÇÃO	SEM INFORMAÇÃO	-
83	PERNAMBUCO	PAJEÚ	MÃE D'ÁGUA	ITAPETIM	1,50	SEM INFORMAÇÃO	SEM INFORMAÇÃO	-
84	PERNAMBUCO	PONTAL	BARRA DA MELANCIA	AFRANIO	1,37	SEM INFORMAÇÃO	SEM INFORMAÇÃO	-
85	PERNAMBUCO	UNA	CAIANINHA	SÃO JOAQUIM DO MONTE	1,36	SEM INFORMAÇÃO	SEM INFORMAÇÃO	-
86	PERNAMBUCO	IPOJUCA	TAQUARA	CARUARU	1,35	1,19	88,21%	01/01/2018
87	PERNAMBUCO	IPANEMA	MULUNGU	BUIQUE	1,28	1,09	84,83%	15/12/2017
88	PERNAMBUCO	PAJEÚ	SERRINHA/SERRARIA	BREJINHO	1,26	SECO	SECO	01/12/2017
89	PERNAMBUCO	PONTAL	TERRA NOVA	PETROLINA	1,22	SECO	SECO	01/12/2017
90	PERNAMBUCO	IPOJUCA	Tabocas-Piaça	BELO JARDIM	1,17	1,06	91,00%	26/12/2017
91	PERNAMBUCO	BRÍGIDA	VARZINHA	OURICURI	1,13	SEM INFORMAÇÃO	SEM INFORMAÇÃO	-
92	PERNAMBUCO	PAJEÚ	LAJE DO GATO	AFOGADOS DA INGAZEIRA	1,10	SECO	SECO	01/12/2017
93	PERNAMBUCO	PONTAL	SOLEDADE	PETROLINA	1,10	SECO	SECO	01/12/2017
94	PERNAMBUCO	UNA	BREJO DO BURACO	SAO CAETANO	1,07	SEM INFORMAÇÃO	SEM INFORMAÇÃO	-
95	PERNAMBUCO	BRÍGIDA	RANCHARIA	ARARIPINA	1,04	SECO	SECO	01/12/2017
96	PERNAMBUCO	IPOJUCA	GUILHERME AZEVEDO	CARUARU	0,79	0,75	95,17%	04/01/2018
97	PERNAMBUCO	IPOJUCA	SERRA DOS CAVALOS	CARUARU	0,61	0,45	73,41%	04/01/2018
98	PERNAMBUCO	IPOJUCA	JAIIME NEJAIM	CARUARU	0,60	0,45	75,00%	02/10/2017
99	PERNAMBUCO	MUNDAÚ	SÃO JACQUES	CANHOTINHO	0,40	SECO	SECO	26/12/2017
100	PERNAMBUCO	IPOJUCA	BREJO DOS COELHOS	SÃO CAETANO	0,36	0,24	65,39%	31/12/2017
101	PERNAMBUCO	PAJEÚ	BREJINHO	TRIUNFO	0,28	SEM INFORMAÇÃO	SEM INFORMAÇÃO	-

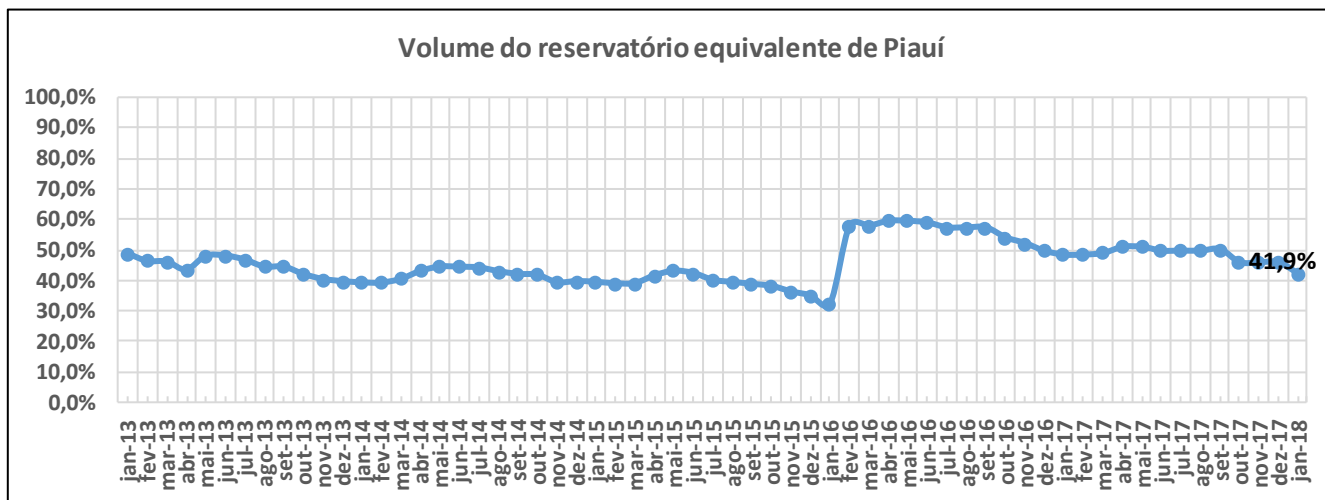
**Volume do reservatório equivalente de Pernambuco**







ITEM	ESTADO	BACIA	RESERVATÓRIO	MUNICÍPIO	CAPACIDADE (hm³)	VOLUME (hm³)	VOLUME (%)	DATA DA INFORMAÇÃO
1	PIAUÍ	CANINDÉ	SALINAS	S. FCO. DO PIAUÍ	387,41	254,00	65,56%	14/12/2017
2	PIAUÍ	CANINDÉ	JENIPAPO	S. JOÃO DO PIAUÍ	248,00	200,00	80,65%	14/12/2017
3	PIAUÍ	GURGUEIA	ALGODÕES II	CURIMATÁ	247,00	25,00	10,12%	14/12/2017
4	PIAUÍ	CANINDÉ	PEDRA REDONDA	CONCEIÇÃO DO CANINDÉ	216,00	158,00	73,15%	14/12/2017
5	PIAUÍ	CANINDÉ	PETRÔNIO PORTELA	S. RAIMUNDO NONATO	181,25	6,50	3,59%	14/12/2017
6	PIAUÍ	CANINDÉ	BOCAINA	BOCAINA	106,00	11,07	10,44%	14/12/2017
7	PIAUÍ	CANINDÉ	PIAUS	SÃO JULIÃO	104,51	3,00	2,87%	14/12/2017
8	PIAUÍ	LONGÁ	CALDEIRÃO	PIRIPIRI	54,60	38,98	71,39%	14/12/2017
9	PIAUÍ	CANINDÉ	BARREIRAS	FRONTEIRAS	52,80	SECO	SECO	14/12/2017
10	PIAUÍ	CANINDÉ	INGAZEIRAS	PAULISTANA	25,72	8,00	31,10%	14/12/2017
11	PIAUÍ	CANINDÉ	CAJAZEIRAS	PIO IX	24,70	SECO	SECO	14/12/2017
12	PIAUÍ	CANINDÉ	ESTREITO	PADRE MARCOS	23,89	1,00	4,19%	14/12/2017
13	PIAUÍ	POTI	JOANA	PEDRO II	10,67	0,20	1,87%	14/12/2017
14	PIAUÍ	CANINDÉ	NONATO	DOM INOCÊNCIO	9,02	5,50	60,97%	14/12/2017
15	PIAUÍ	CANINDÉ	ALDEIAS	S. RAIMUNDO NONATO	7,24	1,00	13,82%	14/12/2017
16	PIAUÍ	POTI	BENEDITINOS	BENEDITINOS	4,29	1,30	30,30%	14/12/2017
17	PIAUÍ	CANINDÉ	BONFIM	BOM FIM	3,82	0,70	18,32%	14/12/2017
18	PIAUÍ	CANINDÉ	MALHADINHA	DIRCEU ARCO VERDE	2,08	0,15	7,23%	14/12/2017
19	PIAUÍ	CANINDÉ	FATIMA	PICOS	1,84	SECO	SECO	14/12/2017
20	PIAUÍ	LONGÁ	ANAJÁS	PIRIPIRI	1,28	0,25	19,49%	14/12/2017
21	PIAUÍ	CANINDÉ	POÇOS	SIMPLICIO MENDES	0,91	0,91	99,89%	14/12/2017
22	PIAUÍ	LONGÁ	CAMPO MAIOR	CAMPO MAIOR	0,60	0,25	41,67%	14/12/2017
23	PIAUÍ	CANINDÉ	CARACOL	CARACOL	0,59	0,07	11,97%	14/12/2017
24	PIAUÍ	LONGÁ	PÉ DE SERRA	PIRIPIRI	0,05	0,03	55,56%	14/12/2017





IT#	ESTADO	BACIA	RESERVATÓRIO	MUNICÍPIO	CAPACIDADE (hm <sup>3</sup> )	VOLUME (hm <sup>3</sup> )	VOLUME (%)	DATA DA INFORMAÇÃO
5	R.G. DO NORTE	POTENGI	TABATINGA	MACAIBA	89,84	6,57	7,31%	29/12/2017
41	R.G. DO NORTE	APODI/MOSSORÓ	SANTANA (GANGORRA)	RAFAEL FERNANDES	7,00	SEM INFORMAÇÃO	SEM INFORMAÇÃO	-



**Volume do reservatório equivalente de Rio Grande do Norte**

