



BOLETIM DE ACOMPANHAMENTO
DOS RESERVATÓRIOS DO NORDESTE
DO BRASIL

v.13, n.20, out. 2018

República Federativa do Brasil

Michel Temer

Presidente da República

Ministério do Meio Ambiente – MMA

José Sarney Filho

Ministro

Agência Nacional de Águas - ANA

Diretoria Colegiada

Christianne Dias (Diretora-Presidente)

Ney Maranhão

Ricardo Andrade

Marcelo Cruz

Oscar Cordeiro

Superintendência de Operações e Eventos Críticos

Joaquim Guedes Corrêa Gondim Filho

Boletim de Acompanhamento dos Reservatórios do Nordeste



Comitê de Editoração

Presidente: João Gilberto Lotufo Conejo

Membros:

Reginaldo Pereira Miguel

Ricardo Medeiros de Andrade

Joaquim Guedes Corrêa Gondim Filho

Sérgio Rodrigues Ayrimoraes Soares

Preparador de originais: Diego Liz Pena, Antonio Augusto Borges de Lima

Revisor de Texto: Diego Liz Pena

Projeto gráfico: SOE

Os conceitos emitidos nesta publicação são de inteira responsabilidade dos autores.

Exemplares desta publicação podem ser solicitados para:

Agência Nacional de Águas – ANA

Centro de Documentação

Setor Policial Sul– Área 5, Quadra 3, Bloco L

70610-200 Brasília – DF

Fone: (61) 2109-5396

Fax: (61) 2109-5265

Endereço eletrônico: <http://www.ana.gov.br>

Correio eletrônico: cedoc@ana.gov.br

©Agência Nacional de Águas 2018

Todos os direitos reservados.

É permitida a reprodução de dados e de informações contidas nesta publicação, desde que citada a fonte.

Catálogo na fonte – CEDOC – Biblioteca

A265b Agência Nacional de Águas (Brasil)

Boletim de Acompanhamento dos Reservatórios do Nordeste do Brasil / Agência Nacional de Águas, Superintendência de Operações e Eventos Críticos.

Brasília : ANA, 2018.

Mensal.

1. Administração Pública. 2. Agência Reguladora. 3. Relatório.
4. Agência Nacional de Águas (Brasil).

CDU 556.18 (81) (047.32)

SUMÁRIO:

- A Região Nordeste.....	06
- Considerações.....	06
- Reservatório Equivalente da Região Nordeste.....	07
- Estado da Bahia	08
- Estado do Ceará	09
- Estado do Maranhão	12
- Estado da Paraíba	13
- Estado de Pernambuco	16
- Estado do Piauí	18
- Estado do Rio Grande do Norte	19
- Estado de Sergipe	21

A Região Nordeste

Com um área aproximada de 1.554.292 km², a região Nordeste é a terceira maior do Brasil. Apesar de não ser a maior região brasileira, é a que possui maior número de estados: Alagoas, Bahia, Ceará, Maranhão, Paraíba, Pernambuco, Piauí, Rio Grande do Norte e Sergipe.

A baixa quantidade e a irregularidade da precipitação na Região Nordeste contribuem para reduzidos valores de disponibilidade hídrica.

Nas bacias de rios intermitentes, a quantidade natural de água disponível de forma duradoura ou "permanente" é nula. Assim, os reservatórios de acumulação, instalados nessas bacias, são os responsáveis pela regularização interanual dos deflúvios naturais, permitindo a disponibilização de vazões nos trechos passíveis de perenização, a jusante, durante os períodos secos do ano, conforme um determinado nível de garantia. Essas vazões regularizadas pelos açudes constituem, portanto, a disponibilidade de águas superficiais nesses trechos para o atendimento dos diversos usos.

O acompanhamento da situação dos reservatórios da Região Nordeste é realizado pela Agência Nacional de Águas em articulação com os estados e instituições responsáveis pela operação daqueles, com acompanhamento quinzenal dos volumes de um total de 533 reservatórios.

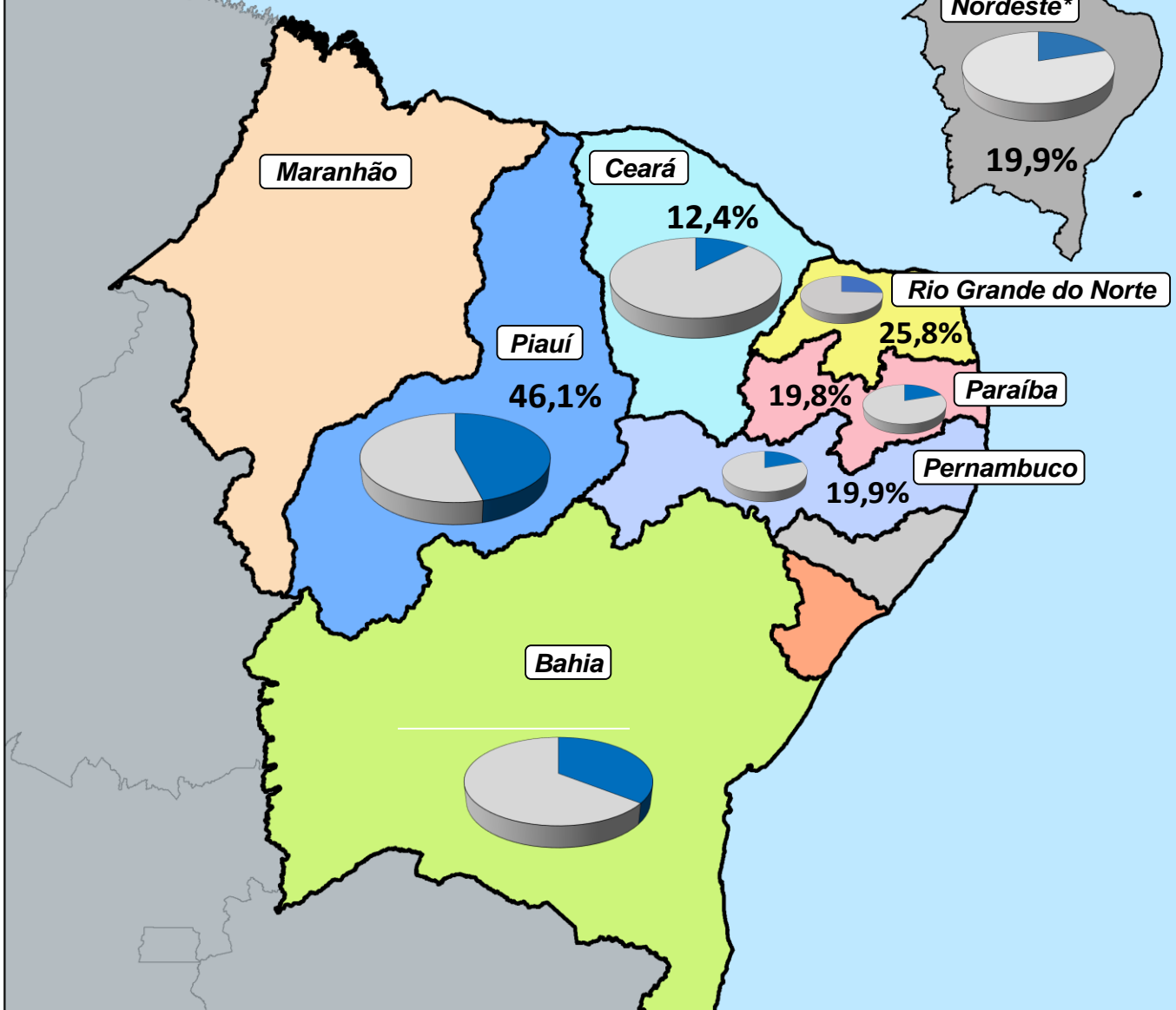
Considerações

Para o acompanhamento da situação dos reservatórios são feitas as seguintes considerações:

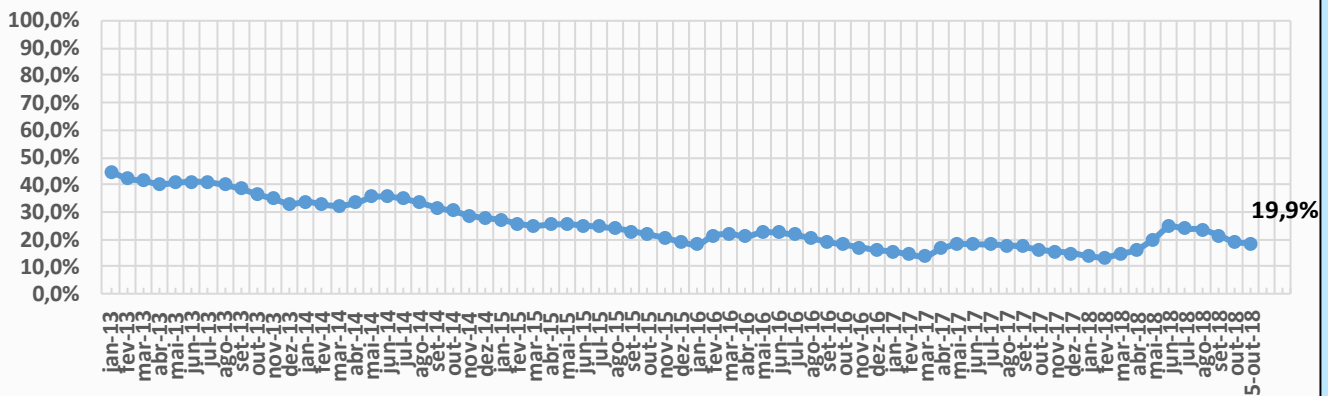
- São utilizados para o acompanhamento dos reservatórios os dados disponíveis mais próximos à data de elaboração do boletim de acompanhamento;
- São considerados como "sem informação" aqueles reservatórios que não possuem dados há mais de 90 dias;
- O reservatório equivalente é resultado da razão entre soma dos volumes armazenados nos reservatórios com capacidade igual ou superior a 10 hm³ e a soma de suas respectivas capacidades.
- Os dados acerca dos reservatórios acompanhados também podem ser obtidos na página do Sistema de Acompanhamento de Reservatórios (SAR) no sítio: sar.ana.gov.br.

Os dados utilizados para a confecção deste acompanhamento são provenientes das seguintes instituições parceiras: DNOCS, COGERH, AESA, SEMARH/RN, APAC, CERB, INEMA, CODEVASF, COMPESA e CHESF.

Reservatório Equivalente:



Evolução do volume do reservatório equivalente do Nordeste*

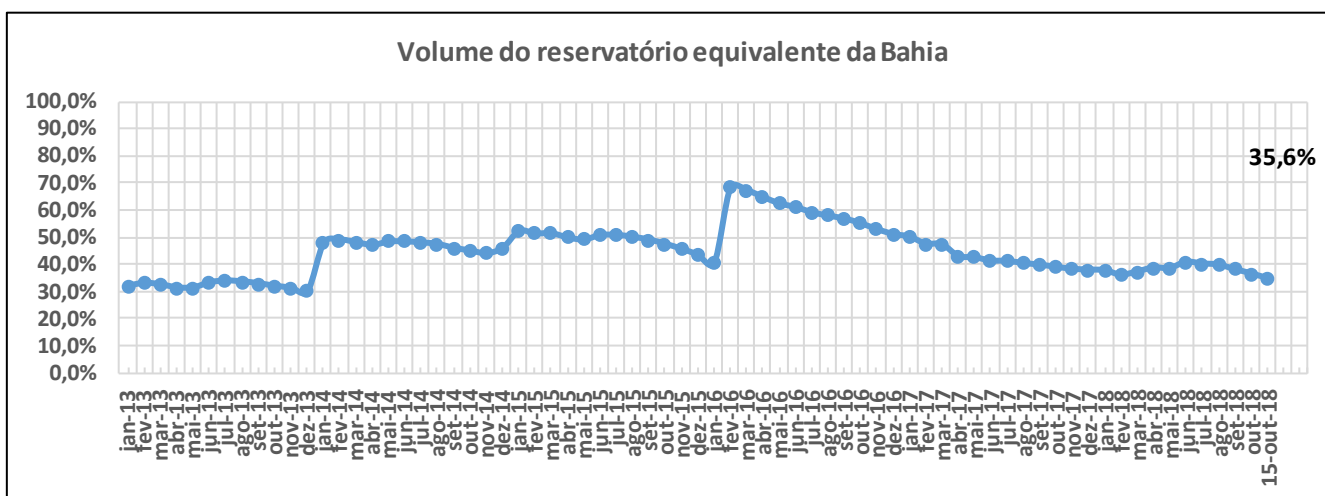


* O cálculo do reservatório equivalente considera os volumes armazenados no seguintes estados: BA, CE, PB, PE, PI e RN



ITEM	ESTADO	BACIA	RESERVATÓRIO	MUNICÍPIO	CAPACIDADE (hm³)	VOLUME (hm³)	VOLUME (%)	DATA DA INFORMAÇÃO
1	BAHIA	CONTAS	PEDRA	JEQUIÉ	1640,00	451,00	27,50%	15/10/2018
2	BAHIA	PARAGUAÇU	SÃO JOSÉ DO JACUIPE	S. JOSÉ DO JACUIPE	357,00	25,85	7,24%	15/10/2018
3	BAHIA	RIO DE CONTAS	ANAGÉ	ANAGÉ-CARAÍBAS	255,63	113,11	44,25%	15/10/2018
4	BAHIA	VAZA-BARRIS	COCOROBÓ	CANUDOS	246,40	47,64	19,34%	15/10/2018
5	BAHIA	JACUIPE	SANTA HELENA	MATA DE SÃO JOÃO	241,00	231,40	96,02%	15/10/2018
6	BAHIA	SÃO FRANCISCO	MIRORÓS (MANOEL NOVAIS)	IBIPEBA	166,92	7,47	4,48%	15/10/2018
7	BAHIA	ITAPICURU	RÔMULO CAMPOS (JACURICI)	ITIÚBA	146,82	80,80	32,67%	15/10/2018
8	BAHIA	RECONCAVO NORTE	JOANES II	CAMAÇARI	137,50	118,15	85,93%	15/10/2018
9	BAHIA	SÃO FRANCISCO	COVA DA MANDIOCA	URANDI	131,44	18,18	13,83%	28/09/2018
10	BAHIA	PARAGUAÇU	BANDEIRA DE MELO	ITAETÉ/BOA VISTA DO TUPIM	111,59	96,49	86,47%	15/10/2018
11	BAHIA	PARAGUAÇU	APERTADO	MUCUGÊ	108,69	4,87	4,48%	15/10/2018
12	BAHIA	RIO DE CONTAS	LUIZ VIEIRA (BRUMADO)	RIO DE CONTAS	105,00	18,95	18,05%	15/10/2018
13	BAHIA	SÃO FRANCISCO	ESTREITO	URANDI	65,71	19,13	29,11%	28/09/2018
14	BAHIA	ITAPICURU	ARACI	ARACI	65,84	23,11	35,10%	15/10/2018
15	BAHIA	PARAMIRIM	ZABUMBÃO	PARAMIRIM	61,34	14,48	23,60%	07/01/2019
16	BAHIA	SÃO FRANCISCO	CERAIMA	GUANANBI	51,09	47,31	92,60%	28/09/2018
17	BAHIA	RIO DE CONTAS	RIACHO DO PAULO	LIVRAMENTO	53,80	SECO	SECO	30/09/2018
18	BAHIA	VAZA-BARRIS	GASPARINO	CORONEL JOÃO SÁ	48,62	17,66	36,32%	02/01/2019
19	BAHIA	RIO DE CONTAS	FUNIL	UBAITABA	46,40	44,70	96,34%	15/10/2018
20	BAHIA	RIO DE CONTAS	TRUVISCO	CACULÉ	45,26	3,57	7,88%	15/10/2018
21	BAHIA	ITAPICURU	PONTO NOVO	PONTO NOVO/FILADÉLFIA	38,94	CHEIO	CHEIO	15/10/2018
22	BAHIA	ITAPICURU	PEDRAS ALTAS	CAÉM/CAPIM GROSSO	38,45	16,37	42,57%	15/10/2018
23	BAHIA	SÃO FRANCISCO	POÇO DO MAGRO	GUANAMBI	32,00	16,22	50,70%	28/09/2018
24	BAHIA	PARAGUAÇU	FRANÇA	PIRITIBA/MIGUEL CALMON	24,19	11,03	45,60%	15/10/2018
25	BAHIA	RIO DE CONTAS	TREMEDAL	TREMEDAL	23,75	17,61	74,17%	15/10/2018
26	BAHIA	RECONCAVO NORTE	JOANES I	LAURO DE FREITAS	19,00	17,53	92,26%	15/10/2018
27	BAHIA	ITAPICURU	PINDOBAÇU	PINDOBAÇU	16,88	16,43	97,33%	15/10/2018
28	BAHIA	RIO DE CONTAS	CRISTALÂNDIA	BRUMADO/ITUAÇU	16,71	16,65	99,64%	14/12/2019
29	BAHIA	SÃO FRANCISCO	PINHÕES	JUAZEIRO-CURACÁ	15,22	5,36	35,24%	15/10/2018
30	BAHIA	ITAPICURU	SOHEN	S. BONFIM	14,46	5,90	40,80%	08/01/2019
31	BAHIA	ITAPICURU	ANDORINHA II	ANDORINHA	13,68	4,93	36,06%	15/10/2018
32	BAHIA	VAZA-BARRIS	ADUSTINA	ADUSTINA	13,43	SECO	SECO	30/09/2018
33	BAHIA	RIO PARDO	ÁGUA FRIA II	BARRA DO CHOÇA	6,46	5,75	89,01%	17/10/2018
34	BAHIA	RIO DE CONTAS	ARACATU	ARACATU	6,40	CHEIO	CHEIO	14/12/2019
35	BAHIA	RECONCAVO SUL	TAPERA - JAGUIRIPE	JAGUIRIPE	6,34	6,23	98,26%	17/12/2019
36	BAHIA	RIO DE CONTAS	CHAMPRAO	CONDEÚBA	4,58	0,39	8,54%	15/10/2018
37	BAHIA	ITAPICURU	CACHOEIRA GRANDE	JACOBINA	5,42	3,40	62,73%	15/10/2018
38	BAHIA	RECONCAVO NORTE	IPITANGA I	SALVADOR	4,88	CHEIO	CHEIO	15/10/2018
39	BAHIA	RIO PARDO	SERRA PRETA	BARRA DO CHOÇA	4,74	2,29	48,31%	06/12/2019
40	BAHIA	RECONCAVO NORTE	IPITANGA II	SALVADOR	4,60	3,37	73,26%	15/10/2018
41	BAHIA	ITAPICURU	QUICÉ	S. DO BONFIM	4,23	0,44	10,48%	15/10/2018
42	BAHIA	RIO DE CONTAS	MORRINHOS	POÇÕES	3,11	2,90	93,13%	15/10/2018
43	BAHIA	ITAPICURU	AIPIM	ANTONIO GONÇALVES	2,28	2,15	94,30%	15/10/2018

43388





ITEM	ESTADO	BACIA	RESERVATÓRIO	MUNICÍPIO	CAPACIDADE (hm³)	VOLUME (hm³)	VOLUME (%)	DATA DA INFORMAÇÃO
1	Ceará	Médio Jaguaribe	CASTANHÃO	ALTO SANTO	6700,00	389,56	5,81%	15/10/2018
2	Ceará	Alto Jaguaribe	ORÓS	ORÓS	1940,00	139,92	7,21%	15/10/2018
3	Ceará	Banabuiú	BANABUIÚ	BANABUIÚ	1601,00	95,82	5,99%	15/10/2018
4	Ceará	Acarauá	ARARAS	VARJOTA	891,00	200,36	22,49%	15/10/2018
5	Ceará	Médio Jaguaribe	FIGUEIREDO	ALTO SANTO	509,69	30,91	6,06%	15/10/2018
6	Ceará	Banabuiú	PEDRAS BRANCAS	QUIXADÁ	434,04	59,06	13,61%	15/10/2018
7	Ceará	Metropolitana	PACOTI	HORIZONTE	380,00	90,22	23,74%	15/10/2018
8	Ceará	Curu	PENTECOSTE	PENTECOSTE	360,00	23,32	6,48%	15/10/2018
9	Ceará	Curu	GENERAL SAMPAIO	GENERAL SAMPAIO	322,20	54,41	16,89%	15/10/2018
10	Ceará	Acarauá	TAQUARA	CARIRE	320,78	99,67	31,07%	15/10/2018
11	Ceará	Alto Jaguaribe	TRUSSU	IGUATU	301,00	13,64	4,53%	15/10/2018
12	Ceará	Acarauá	EDSON QUEIROZ	SANTA QUITÉRIA	254,00	80,42	31,66%	15/10/2018
13	Ceará	Metropolitana	PACAJUS	PACAJUS	240,00	86,07	35,86%	15/10/2018
14	Ceará	Curu	CAXITORE	UMIRIM	202,00	30,32	15,01%	15/10/2018
15	Ceará	Alto Jaguaribe	ARNEIROZ II	ARNEIROZ	197,06	15,66	7,95%	15/10/2018
16	Ceará	Metropolitana	ARACOIABA	ARACOIABA	170,70	53,88	31,56%	15/10/2018
17	Ceará	Metropolitana	POMPEU SOBRINHO	CHORÓ	143,00	10,83	7,57%	15/10/2018
18	Ceará	Parnaíba	JABURU I	UBAJARA	136,76	48,72	35,62%	15/10/2018
19	Ceará	Banabuiú	CEDRO	QUIXADÁ	126,00	1,46	1,16%	15/10/2018
20	Ceará	Metropolitana	SITIOS NOVOS	CAUCAIA	126,00	6,01	4,77%	15/10/2018
21	Ceará	Banabuiú	FOGAREIRO	QUIXERAMOBIM	118,82	4,40	3,70%	15/10/2018
22	Ceará	Parnaíba	JABURU II	INDEPENDÊNCIA	116,00	13,29	11,46%	15/10/2018
23	Ceará	Salgado	ATALHO	BREJO SANTO	108,25	13,13	12,13%	16/10/2018
24	Ceará	Parnaíba	FLOR DO CAMPO	NOVO ORIENTE	105,00	1,05	1,00%	15/10/2018
25	Ceará	Parnaíba	BARRA VELHA	INDEPENDÊNCIA	99,50	3,84	3,86%	15/10/2018
26	Ceará	Acarauá	AYRES DE SOUZA	SOBRAL	96,80	49,86	51,51%	15/10/2018
27	Ceará	Parnaíba	CARNAUBAL	CRATEÚS	87,69	4,36	4,97%	15/10/2018
28	Ceará	Banabuiú	CIPOADA	MORADA NOVA	86,09	5,05	5,87%	15/10/2018
29	Ceará	Coreaú	ITAÚNA	GRANJA	77,50	57,17	73,77%	15/10/2018
30	Ceará	Banabuiú	PIRABIBU	QUIXERAMOBIM	74,00	3,74	5,05%	15/10/2018
31	Ceará	Banabuiú	PATU	SENADOR POMPEU	71,83	9,30	12,95%	15/10/2018
32	Ceará	Alto Jaguaribe	CANOAS	ASSARÉ	69,25	6,05	8,74%	15/10/2018
33	Ceará	Salgado	LIMA CAMPOS	ICÓ	66,38	5,27	7,94%	15/10/2018
34	Ceará	Litoral	MISSI	MIRAIMA	65,30	50,57	77,44%	15/10/2018
35	Ceará	Metropolitana	CASTRO	ITAPIÚNA	63,90	SECO	SECO	15/10/2018
36	Ceará	Coreaú	GANGORRA	GRANJA	62,50	39,47	63,15%	15/10/2018
37	Ceará	Médio Jaguaribe	RIACHO DO SANGUE	OLONÓPOLE	61,42	SECO	SECO	20/09/2018
38	Ceará	Coreaú	ANGICOS	COREAÚ	56,05	45,51	81,20%	15/10/2018
39	Ceará	Banabuiú	QUIXERAMOBIM	QUIXERAMOBIM	54,00	4,31	7,98%	15/10/2018
40	Ceará	Litoral	GAMELEIRA	ITAPIOCA	52,64	42,72	81,16%	15/10/2018
41	Ceará	Acarauá	ACARAÚ MIRIM	MASSAPÉ	52,00	30,99	59,60%	15/10/2018
42	Ceará	Alto Jaguaribe	POÇO DA PEDRA	CAMPOS SALES	52,00	1,10	2,12%	15/10/2018
43	Ceará	Banabuiú	POÇO DO BARRO	MORADA NOVA	52,00	5,13	9,87%	15/10/2018
44	Ceará	Alto Jaguaribe	VÁRZEA DO BOI	TAUÁ	51,91	2,55	4,91%	15/10/2018
45	Ceará	Acarauá	FORQUILHA	FORQUILHA	50,13	9,84	19,63%	15/10/2018
46	Ceará	Alto Jaguaribe	MUQUÉM	CARIÚS	47,64	6,98	14,65%	15/10/2018
47	Ceará	Salgado	ROSÁRIO	LAVRAS DA MANGABEIRA	47,20	29,66	62,84%	15/10/2018
48	Ceará	Metropolitana	RIACHÃO	ITAITINGA	46,95	13,35	28,43%	15/10/2018
49	Ceará	Salgado	JENIPEPEIRO II	BAIXIO	43,45	4,04	9,30%	15/10/2018
50	Ceará	Banabuiú	SERAFIM DIAS	MOMBAÇA	43,00	SECO	SECO	15/10/2018
51	Ceará	Coreaú	TUCUNDUBA	SENADOR SÁ	41,43	33,83	81,66%	15/10/2018
52	Ceará	Metropolitana	MALCOZINHADO	CASCVEL	37,84	1,22	3,22%	15/10/2018
53	Ceará	Salgado	MANOEL BALBINO	JUAZEIRO DO NORTE	37,18	1,98	5,33%	15/10/2018
54	Ceará	Banabuiú	UMARI	MADALENA	35,04	16,11	45,98%	15/10/2018
55	Ceará	Salgado	CACHOEIRA	AURORA	34,33	6,01	17,51%	15/10/2018
56	Ceará	Metropolitana	BATENTE	OCARA	33,51	28,59	85,32%	15/10/2018
57	Ceará	Metropolitana	GAVIÃO	PACATUBA	33,30	27,74	83,30%	15/10/2018
58	Ceará	Curu	FRIOS	UMIRIM	33,02	5,95	18,02%	15/10/2018
59	Ceará	Salgado	PRAZERES	BARRO	32,50	12,30	37,85%	15/10/2018
60	Ceará	Salgado	UBALDINHO	CEDRO	31,80	8,71	27,39%	15/10/2018
61	Ceará	Salgado	QUIXABINHA	MAURITI	31,78	3,53	11,11%	16/10/2018
62	Ceará	Parnaíba	REALIJO	CRATEÚS	31,55	SECO	SECO	15/10/2018
63	Ceará	Curu	SOUZA	CANINDÉ	30,84	SECO	SECO	15/10/2018
64	Ceará	Alto Jaguaribe	FAVELAS	TAUÁ	30,10	SECO	SECO	15/10/2018
65	Ceará	Metropolitana	ACARAPE DO MEIO	REDEÇÃO	29,59	13,34	45,08%	15/10/2018
66	Ceará	Banabuiú	SÃO JOSÉ II	PIQUET CARNEIRO	29,14	SECO	SECO	15/10/2018

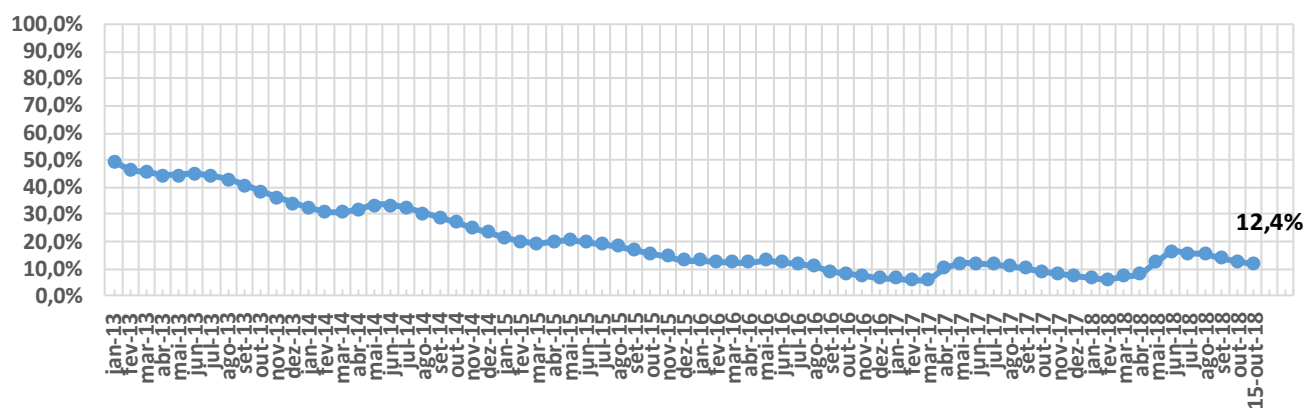


ITEM	ESTADO	BACIA	RESERVATÓRIO	MUNICÍPIO	CAPACIDADE (hm³)	VOLUME (hm³)	VOLUME (%)	DATA DA INFORMAÇÃO
67	Ceará	Salgado	THOMÁS OSTERNE	CRATO	28,78	2,75	9,56%	15/10/2018
68	Ceará	Curu	TEJUÇOCA	TEJUÇOCA	28,11	3,81	13,55%	15/10/2018
69	Ceará	Metropolitana	CATUCINZENTA	AQUIRAZ	27,13	2,03	7,48%	15/10/2018
70	Ceará	Médio Jaguaribe	JOAQUIM TÁVORA	JAGUARIBE	26,77	1,01	3,77%	15/10/2018
71	Ceará	Acaraú	CARÃO	TAMBORIL	26,23	SECO	SECO	15/10/2018
72	Ceará	Litoral	SANTO ANTÔNIO DE ARACATI	SOBRAL	24,34	8,47	34,80%	15/10/2018
73	Ceará	Baixo Jaguaribe	SANTO ANTÔNIO DE RUSSAS	RUSSAS	24,00	10,54	43,92%	15/10/2018
74	Ceará	Médio Jaguaribe	RIACHO DA SERRA	ALTO SANTO	23,47	0,90	3,83%	15/10/2018
75	Ceará	Coreaú	MARTINÓPOLE	MARTINÓPOLE	23,20	10,30	44,40%	15/10/2018
76	Ceará	Litoral	MUNDAÚ	URUBURETAMA	21,30	11,11	52,16%	15/10/2018
77	Ceará	Salgado	OLHO D'ÁGUA	VÁRZEA ALEGRE	21,00	6,36	30,29%	15/10/2018
78	Ceará	Banabuiú	VIEIRÃO	BOA VIAGEM	20,96	SECO	SECO	15/10/2018
79	Ceará	Alto Jaguaribe	MAMOEIRO	ANTONINA DO NORTE	20,68	11,24	54,35%	15/10/2018
80	Ceará	Curu	JERIMUM	IRAUÇUBA	20,50	1,71	8,34%	15/10/2018
81	Ceará	Acaraú	ARREBITA	FORQUILHA	19,60	4,11	20,97%	15/10/2018
82	Ceará	Alto Jaguaribe	BENGUÊ	AUIUBA	19,56	0,82	4,19%	15/10/2018
83	Ceará	Alto Jaguaribe	RIVALDO DE CARVALHO	CATARINA	19,52	0,54	2,77%	15/10/2018
84	Ceará	Litoral	SÃO PEDRO TIMBAÚBA	MIRAÍMA	19,25	11,76	61,09%	15/10/2018
85	Ceará	Alto Jaguaribe	FAÉ	QUIXELÔ	19,00	SECO	SECO	15/10/2018
86	Ceará	Banabuiú	TRAPIÁ II	PEDRA BRANCA	18,19	1,57	8,63%	15/10/2018
87	Ceará	Coreaú	DIAMANTINO II	MARCO	18,04	13,03	72,23%	01/12/2019
88	Ceará	Alto Jaguaribe	BROCO	TAUÁ	17,50	0,24	1,37%	15/10/2018
89	Ceará	Médio Jaguaribe	JENIPEPEIRO	DEP. IRAPUAN PINHEIRO	17,00	SECO	SECO	15/10/2018
90	Ceará	Alto Jaguaribe	TRICI	TAUÁ	16,50	7,16	43,39%	15/10/2018
91	Ceará	Litoral	POÇO VERDE	ITAPIPOCA	13,65	9,49	69,52%	15/10/2018
92	Ceará	Acaraú	CARMINA	CATUNDA	13,63	0,31	2,27%	15/10/2018
93	Ceará	Coreaú	DIAMANTE	COREAÚ	13,20	6,37	48,26%	15/10/2018
94	Ceará	Médio Jaguaribe	CANAFÍSTULA	IRACEMA	13,11	1,94	14,80%	15/10/2018
95	Ceará	Coreaú	VÁRZEA DA VOLTA	MORAÚJO	12,50	8,08	64,64%	15/10/2018
96	Ceará	Acaraú	FARIAS DE SOUSA	NOVA RUSSAS	12,23	0,62	5,07%	15/10/2018
97	Ceará	Banabuiú	CURRAL VELHO	MORADA NOVA	12,17	7,20	59,16%	15/10/2018
98	Ceará	Banabuiú	MONSENHOR TABOSA	MONSENHOR TABOSA	12,10	SECO	SECO	15/10/2018
99	Ceará	Metropolitana	CAUHIPE	CAUCAIA	12,00	5,84	48,67%	15/10/2018
100	Ceará	Metropolitana	AMANARY	MARANGUAPE	11,01	3,46	31,43%	15/10/2018
101	Ceará	Médio Jaguaribe	EMA	IRACEMA	10,39	0,47	4,52%	15/10/2018
102	Ceará	Curu	SÃO MATEUS	CANINDÉ	10,33	3,39	32,82%	15/10/2018
103	Ceará	Metropolitana	MACACOS	IBARETAMA	10,32	2,11	20,45%	15/10/2018
104	Ceará	Paraíba	SUCESSO	TAMBORIL	10,00	4,13	41,30%	15/10/2018
105	Ceará	Acaraú	SÃO VICENTE	SANTANA DO ACARAÚ	9,84	8,40	85,37%	15/10/2018
106	Ceará	Metropolitana	MARANGUAPINHO	MARANGUAPE	9,35	7,32	78,29%	15/10/2018
107	Ceará	Metropolitana	PESQUEIRO	CAPISTRANO	9,03	1,46	16,17%	15/10/2018
108	Ceará	Alto Jaguaribe	PARAMBU	PARAMBU	8,53	SECO	SECO	15/10/2018
109	Ceará	Litoral	SANTA MARIA DE ARACATI	SOBRAL	8,20	0,18	2,20%	15/10/2018
110	Ceará	Paraíba	SÃO JOSÉ III	IPAPORANGA	7,96	0,96	12,06%	15/10/2018
111	Ceará	Banabuiú	SÃO JOSÉ I	BOA VIAGEM	7,67	SEM INFORMAÇÃO	SEM INFORMAÇÃO	-
112	Ceará	Litoral	PATOS	SOBRAL	7,55	5,42	71,79%	15/10/2018
113	Ceará	Médio Jaguaribe	POTIRETAMA	POTIRETAMA	6,33	SECO	SECO	15/10/2018
114	Ceará	Metropolitana	ITAPEBUSSU	MARANGUAPE	6,30	4,71	74,76%	15/10/2018
115	Ceará	Acaraú	JATOBÁ II	IPUEIRAS	6,24	2,13	34,13%	01/12/2019
116	Ceará	Curu	SALÃO	CANINDÉ	6,04	0,19	3,15%	15/10/2018
117	Ceará	Acaraú	BONITO	IPÚ	6,00	1,63	27,17%	15/10/2018
118	Ceará	Banabuiú	CAPITÃO MOR	PEDRA BRANCA	6,00	0,15	2,50%	15/10/2018
119	Ceará	Médio Jaguaribe	SANTA MARIA	ERERÉ	5,87	0,72	12,27%	15/10/2018
120	Ceará	Coreaú	TRAPIÁ III	COREAÚ	5,51	2,79	50,64%	15/10/2018
121	Ceará	Médio Jaguaribe	ADAUTO BEZERRA	PEREIRO	5,25	0,07	1,33%	15/10/2018
122	Ceará	Coreaú	PREMUOCA	URUOCA	5,20	1,52	29,23%	15/10/2018
123	Ceará	Médio Jaguaribe	NOVA FLORESTA	JAGUARIBE	5,19	SECO	SECO	15/10/2018
124	Ceará	Curu	DESTERRO	CARIDADE	5,01	0,70	13,97%	15/10/2018
125	Ceará	Acaraú	SOBRAL	SOBRAL	4,68	2,90	61,97%	15/10/2018
126	Ceará	Paraíba	CUPIM	INDEPENDÊNCIA	4,55	0,78	17,14%	15/10/2018
127	Ceará	Alto Jaguaribe	QUINCOÉ	ACOIPIARA	4,33	SECO	SECO	15/10/2018
128	Ceará	Curu	Itapajé	ITAPAGÉ	4,24	3,61	85,14%	15/10/2018
129	Ceará	Litoral	GERARDO ATIMBONE	SOBRAL	4,00	0,64	16,00%	15/10/2018
130	Ceará	Litoral	QUANDÚ	ITAPIPOCA	4,00	2,01	50,25%	15/10/2018
131	Ceará	Alto Jaguaribe	MONTE BELO	ARARIPE	3,96	SECO	SECO	01/12/2019
132	Ceará	Médio Jaguaribe	TIGRE	OLONÓPOLE	3,51	0,08	2,28%	15/10/2018



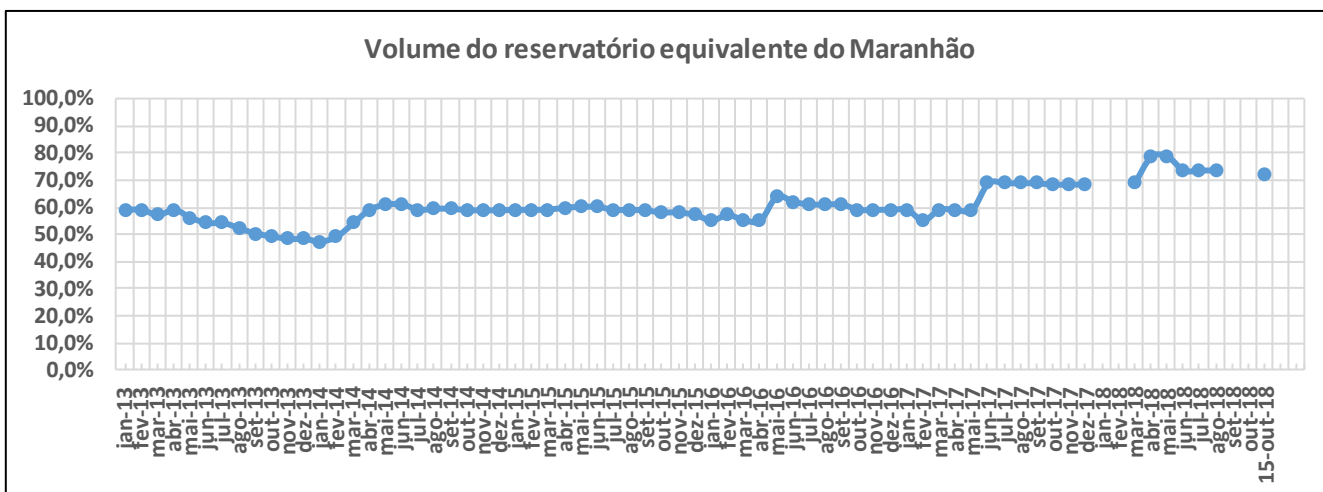
ITEM	ESTADO	BACIA	RESERVATÓRIO	MUNICÍPIO	CAPACIDADE (hm³)	VOLUME (hm³)	VOLUME (%)	DATA DA INFORMAÇÃO
133	Ceará	Acaraú	JENIPAPO	MERUOCA	3,50	3,19	91,14%	01/12/2019
134	Ceará	Alto Jaguaribe	FORQUILHA II	TAUÁ	3,40	0,52	15,29%	15/10/2018
135	Ceará	Parnaíba	COLINA	QUITERIANÓPOLIS	3,25	2,78	85,54%	15/10/2018
136	Ceará	Curu	SÃO DOMINGOS	CARIDADE	3,20	0,80	25,00%	15/10/2018
137	Ceará	Médio Jaguaribe	MADEIRO	PEREIRO	2,81	0,07	2,49%	15/10/2018
138	Ceará	Salgado	TATAJUBA	ICÓ	2,72	1,06	38,97%	15/10/2018
139	Ceará	Metropolitana	PENEDO	MARANGUAPE	2,41	0,24	9,96%	15/10/2018
140	Ceará	Salgado	GOMES	MAURITI	2,39	1,77	74,06%	16/10/2018
141	Ceará	Salgado	SÃO DOMINGOS II	CARIRIAÇU	2,25	0,70	31,11%	15/10/2018
142	Ceará	Salgado	JUNCO	GRANJEIRO	2,03	0,30	14,78%	15/10/2018
143	Ceará	Alto Jaguaribe	VALÉRIO	ALTANEIRA	2,02	1,47	72,77%	15/10/2018
144	Ceará	Alto Jaguaribe	PAU PRETO	POTENGI	1,81	1,06	58,56%	15/10/2018
145	Ceará	Alto Jaguaribe	DO CORONEL	ANTONINA DO NORTE	1,77	0,88	49,72%	15/10/2018
146	Ceará	Alto Jaguaribe	FACUNDO	PARAMBU	1,75	0,37	21,14%	15/10/2018
147	Ceará	Sertões de Crateús	BARRAGEM DO BATALHÃO	CRATEÚS	1,53	0,76	49,67%	15/10/2018
148	Ceará	Alto Jaguaribe	CALDEIRÕES	SABOEIRO	1,13	0,69	61,06%	15/10/2018
149	Ceará	Banabuiú	JATOBÁ	MILHÃ	1,07	0,27	25,23%	15/10/2018
150	Ceará	Metropolitana	TIJUQUINHA	BATURITÉ	0,97	0,09	9,28%	15/10/2018
151	Ceará	Médio Jaguaribe	SANTO ANTÔNIO	IRACEMA	0,83	0,01	1,20%	09/11/2018

Volume do reservatório equivalente do Ceará





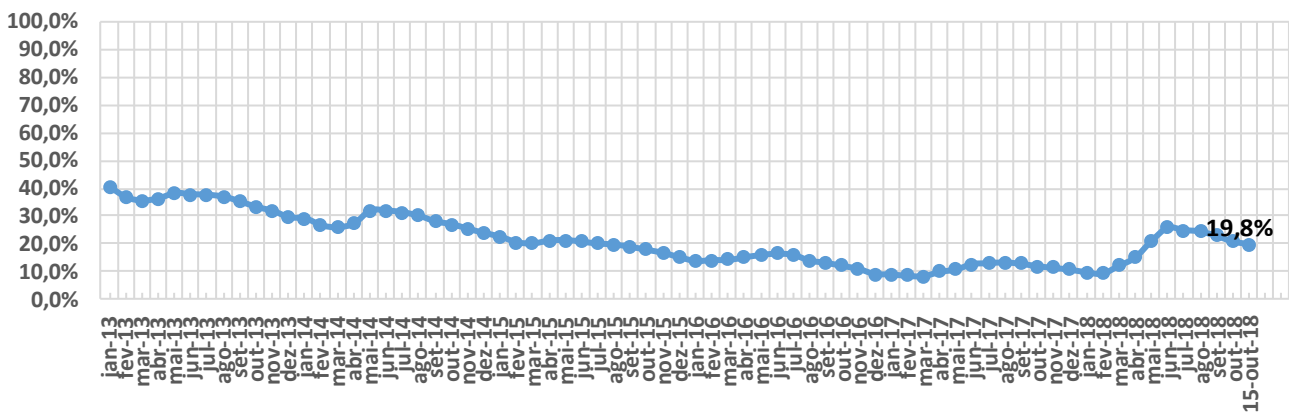
ITEM	ESTADO	BACIA	RESERVATÓRIO	MUNICÍPIO	CAPACIDADE (hm³)	VOLUME (hm³)	VOLUME (%)	DATA DA INFORMAÇÃO
1	MARANHÃO	GRAJAU/MEARIM	FLORES	JOSELÂNDIA	1014,00	730,00	71,99%	07/11/2018



ITEM	ESTADO	BACIA	RESERVATÓRIO	MUNICÍPIO	CAPACIDADE (hm³)	VOLUME (hm³)	VOLUME (%)	DATA DA INFORMAÇÃO
1	PARAÍBA	PIANCÓ	CUREMA	COREMAS	591,65	80,47	13,60%	15/10/2018
2	PARAÍBA	PIANCÓ	MÃE D'ÁGUA	COREMAS	568,00	44,30	7,80%	03/10/2018
3	PARAÍBA	ALTO PARAÍBA	EPITÁCIO PESSOA	BOQUEIRÃO	466,53	111,17	23,83%	15/10/2018
4	PARAÍBA	ALTO PIRANHAS	ENGENHEIRO ÁVIDOS	CAJAZEIRAS	255,00	55,12	21,62%	15/10/2018
5	PARAÍBA	MÉDIO PARAÍBA	ACAUÃ	ITATUBA	253,00	23,56	9,31%	14/10/2018
6	PARAÍBA	PIANCÓ	SACO	NOVA OLINDA	97,49	27,85	28,56%	14/10/2018
7	PARAÍBA	PEIXE	LAGOA DO ARROZ	CAJAZEIRAS	80,39	12,15	15,11%	14/10/2018
8	PARAÍBA	PIANCÓ	CACHOEIRA DOS CEGOS	CANTINGUEIRA	71,89	15,21	21,16%	15/10/2018
9	PARAÍBA	PIANCÓ	JENIPEPEIRO (BUIU)	OLHO D'AGUA	70,76	10,68	15,10%	14/10/2018
10	PARAÍBA	ALTO PARAÍBA	CORDEIRO	CONGO	69,97	5,06	7,23%	15/10/2018
11	PARAÍBA	MAMANGUAPE	ARAÇAGI	ARAÇAGI	63,29	58,60	92,59%	14/10/2018
12	PARAÍBA	GRAMAME-MAMUABA	GRAMAME-MAMUABA	CONDE	56,94	50,69	89,02%	16/10/2018
13	PARAÍBA	ESPINHARAS	CAPOEIRA	SANTA TEREZINHA	53,45	3,01	5,63%	16/10/2018
14	PARAÍBA	ALTO PARAÍBA	CAMALAU	CAMALAU	48,11	4,29	8,92%	15/10/2018
15	PARAÍBA	ALTO PARAÍBA	SUMÉ	SUMÉ	44,86	2,69	6,00%	15/10/2018
16	PARAÍBA	ALTO PIRANHAS	SÃO GONÇALO	SOUSA	40,58	16,46	40,56%	14/10/2018
17	PARAÍBA	MÉDIO PIRANHAS	BAIÃO	SÃO J. DO BREJO DA CRUZ	39,23	20,46	52,17%	14/10/2018
18	PARAÍBA	PIANCÓ	BRUSCAS	CURRAL VELHO	38,21	7,63	19,96%	24/10/2018
19	PARAÍBA	PEIXE	CAPIVARA	UIRAUNA	37,55	1,95	5,19%	15/10/2018
20	PARAÍBA	MÉDIO PIRANHAS	ENGENHEIRO ARCOVERDE	CONDADO	36,83	6,00	16,30%	15/10/2018
21	PARAÍBA	PIANCÓ	CONDADO	CONCEIÇÃO	35,02	7,77	22,19%	19/10/2018
22	PARAÍBA	MÉDIO PIRANHAS	CARNEIRO	JERICÓ	31,29	1,48	4,72%	16/10/2018
23	PARAÍBA	ALTO PARAÍBA	POÇÕES	MONTEIRO	29,86	0,60	2,00%	15/10/2018
24	PARAÍBA	TAPEROÁ	SOLEDADE	SOLEDADE	27,06	1,38	5,11%	15/10/2018
25	PARAÍBA	MÉDIO PIRANHAS	TAPERA	BELÉM DO BREJO DA CRUZ	26,42	3,74	14,14%	15/10/2018
26	PARAÍBA	PIANCÓ	SANTA INÊS	SANTA INÊS	26,12	9,49	36,34%	12/10/2018
27	PARAÍBA	ESPINHARAS	FARINHA	PATOS	25,74	9,77	37,97%	15/10/2018
28	PARAÍBA	PIANCÓ	PIRANHAS	IBIARA	25,70	15,08	58,69%	15/10/2018
29	PARAÍBA	TAPEROÁ	MUCUTÚ	JUAZERINHO	25,37	7,39	29,13%	20/10/2018
30	PARAÍBA	ALTO PARAÍBA	SANTO ANTÔNIO	SÃO SEB. UMBUZEIRO	24,42	9,91	40,60%	11/10/2018
31	PARAÍBA	MÉDIO PARAÍBA	JOSÉ RODRIGUES	CAMPINA GRANDE	22,33	5,35	23,96%	15/10/2018
32	PARAÍBA	SERIDÓ	VÁRZEA GRANDE	PICUÍ	21,53	SECO	SECO	05/10/2018
33	PARAÍBA	MÉDIO PIRANHAS	RIACHO DOS CAVALOS	RIACHO CAVALOS	17,70	1,51	8,53%	17/10/2018
34	PARAÍBA	ALTO PIRANHAS	BARTOLOMEU I	BONITO DE SANTA FÉ	17,57	11,00	62,62%	15/10/2018
35	PARAÍBA	ESPINHARAS	JATOBÁ I	PATOS	17,52	0,64	3,66%	15/10/2018
36	PARAÍBA	MÉDIO PIRANHAS	ESCONDIDO	BELÉM DO BREJO DO CRUZ	16,58	7,21	43,48%	15/10/2018
37	PARAÍBA	SERIDÓ	SÃO MAMEDE	SÃO MAMEDE	15,79	0,69	4,39%	15/10/2018
38	PARAÍBA	PIANCÓ	QUEIMADAS	SANTANA GARROTES	15,63	5,47	34,98%	16/10/2018
39	PARAÍBA	PIANCÓ	TIMBAÚBA	JURU	15,44	0,72	4,66%	15/10/2018
40	PARAÍBA	TAPEROÁ	TAPEROÁ II (Manoel Marcionilo)	TAPEROÁ	15,15	10,68	70,50%	15/10/2018
41	PARAÍBA	PIANCÓ	BOM JESUS II	ÁGUA BRANCA	14,17	2,25	15,91%	15/10/2018
42	PARAÍBA	TAPEROÁ	SERRA BRANCA II	SERRA BRANCA	14,04	0,51	3,62%	15/10/2018
43	PARAÍBA	PEIXE	PILÕES	SÃO JOÃO R. PEIXE	13,00	SEM INFORMAÇÃO	SEM INFORMAÇÃO	-
44	PARAÍBA	BAIXO PARAÍBA	SÃO SALVADOR	SAPÉ	12,66	11,32	89,44%	14/10/2018
45	PARAÍBA	JACU	BOQUEIRÃO DO CAIS	CUITÉ	12,37	SECO	SECO	15/10/2018
46	PARAÍBA	SERIDÓ	SANTA LUZIA	SANTA LUZIA	11,96	3,72	31,09%	15/10/2018
47	PARAÍBA	PIANCÓ	SERRA VERMELHA I	CONCEIÇÃO	11,80	2,00	16,93%	15/10/2018
48	PARAÍBA	PIANCÓ	CACHOEIRA DOS ALVES	ITAPORANGA	10,61	7,87	74,16%	15/10/2018
49	PARAÍBA	PIANCÓ	CATOLÉ I	MANAÍRA	10,50	5,07	48,24%	15/10/2018
50	PARAÍBA	CURIMATAÚ	CACIMBA DE VÁRZEA	CACIMBA DE DENTRO	9,26	0,90	9,68%	12/11/2018
51	PARAÍBA	PIANCÓ	VAZANTE	DIAMANTE	9,09	7,29	80,22%	18/10/2018
52	PARAÍBA	PIANCÓ	TAVARES II	TAVARES	9,00	5,79	64,31%	16/10/2018
53	PARAÍBA	PIANCÓ	POÇO REDONDO	SANTANA DE MANGUEIRA	8,93	4,02	45,04%	15/10/2018
54	PARAÍBA	MAMANGUAPE	TAUÁ	CUITEGI	8,57	5,13	59,86%	14/10/2018
55	PARAÍBA	ALTO PARAÍBA	SÃO PAULO	PRATA	8,46	1,96	23,19%	14/10/2018
56	PARAÍBA	CURIMATAÚ	POLEIROS	BARRA DE S. ROSA	7,93	1,04	13,10%	15/10/2018
57	PARAÍBA	ALTO PARAÍBA	SÃO DOMINGOS	SÃO DOMINGOS CARIRI	7,76	0,82	10,56%	09/10/2018
58	PARAÍBA	MÉDIO PARAÍBA	RIACHO SANTO ANTÔNIO	BOQUEIRÃO (R. STO. ANT.)	6,83	0,10	1,46%	10/10/2018
59	PARAÍBA	ALTO PARAÍBA	POCINHOS	MONTEIRO	6,79	0,27	3,94%	12/10/2018
60	PARAÍBA	TAPEROÁ	LAGOA DO MEIO	TAPEROÁ	6,65	5,01	75,33%	15/10/2018
61	PARAÍBA	ALTO PARAÍBA	CAMPOS	CARAUBAS	6,59	0,65	9,82%	14/10/2018
62	PARAÍBA	PIANCÓ	JATOBÁ II	PRINCESA ISABEL	6,49	0,80	12,38%	15/10/2018
63	PARAÍBA	ESPINHARAS	RIACHO DAS MOÇAS	TEIXEIRA	6,41	SECO	SECO	12/11/2018
64	PARAÍBA	PIANCÓ	VIDEO	CONCEIÇÃO	6,04	4,21	69,74%	11/10/2018
65	PARAÍBA	CURIMATAÚ	CURIMATAÚ	BARRA DE SANTA ROSA	5,99	SECO	SECO	10/10/2018
66	PARAÍBA	TAPEROÁ	OLIVEDOS	OLIVEDOS	5,88	0,36	6,12%	13/10/2018

ITEM	ESTADO	BACIA	RESERVATÓRIO	MUNICÍPIO	CAPACIDADE (hm³)	VOLUME (hm³)	VOLUME (%)	DATA DA INFORMAÇÃO
67	PARAÍBA	ALTO PARAÍBA	SERROTE	MONTEIRO	5,71	SECO	SECO	03/10/2018
68	PARAÍBA	PEIXE	PARAÍSO (LUIZ OLIVEIRA)	SÃO FRANCISCO	5,34	0,69	12,98%	16/10/2018
69	PARAÍBA	ESPINHARAS	SÃO FRANCISCO II	TEIXEIRA	4,92	0,12	2,39%	20/09/2018
70	PARAÍBA	MAMANGUAPE	PIRPIRITUBA	PIRPIRITUBA	4,67	1,51	32,24%	14/10/2018
71	PARAÍBA	TAPEROÁ	JEREMIAS	DESTERRO	4,66	2,38	51,16%	16/10/2018
72	PARAÍBA	ALTO PARAÍBA	BICHINHO	BARRA DE S. MIGUEL	4,57	3,07	67,26%	16/10/2018
73	PARAÍBA	PIANCÓ	COCHOS	IGARACY	4,20	1,38	32,88%	15/10/2018
74	PARAÍBA	MAMANGUAPE	CANAFÍSTULA II	BORBOREMA	4,10	0,75	18,29%	14/10/2018
75	PARAÍBA	MAMANGUAPE	CRUZ DOS POCINHOS	POCINHOS	3,92	1,13	28,70%	30/08/2018
76	PARAÍBA	MAMANGUAPE	VACA BRAVA	AREIA	3,78	0,06	1,59%	01/10/2018
77	PARAÍBA	TAPEROÁ	GURJÃO	GURJÃO	3,68	0,37	10,05%	15/10/2018
78	PARAÍBA	PEIXE	ARROJADO	UIRAUNA	3,60	0,07	1,86%	15/10/2018
79	PARAÍBA	PIANCÓ	FRUTUOSO II	AGUIAR	3,52	0,16	4,49%	15/10/2018
80	PARAÍBA	ALTO PIRANHAS	SÃO JOSÉ I	SÃO JOSÉ DE PIRANHAS	3,05	2,01	65,83%	15/10/2018
81	PARAÍBA	MAMANGUAPE	SINDÔ RIBEIRO	MASSARANDUBA	3,02	1,71	56,64%	13/10/2018
82	PARAÍBA	MÉDIO PIRANHAS	SANTA ROSA	BREJO DO CRUZ	2,84	0,88	30,99%	14/10/2018
83	PARAÍBA	PEIXE	CHUPADOURO I	SÃO JOÃO RIO PEIXE	2,76	0,30	10,87%	09/10/2018
84	PARAÍBA	SERIDÓ	CARAIBEIRAS	PICUÍ	2,71	SECO	SECO	14/10/2018
85	PARAÍBA	TAPEROÁ	LIVRAMENTO (RUSSOS)	LIVRAMENTO	2,43	0,83	34,34%	14/10/2018
86	PARAÍBA	BAIXO PARAÍBA	MARÉS	JOÃO PESSOA	2,14	1,35	63,01%	15/10/2018
87	PARAÍBA	TAPEROÁ	NAMORADO	SÃO JOÃO DO CARIRI	2,12	0,20	9,45%	10/10/2018
88	PARAÍBA	TAPEROÁ	SERRA BRANCA I	SERRA BRANCA	2,12	0,49	23,04%	15/10/2018
89	PARAÍBA	SERIDÓ	FELISMINA DE QUEIROZ	SERIDÓ	2,06	0,03	1,54%	15/10/2018
90	PARAÍBA	PIANCÓ	EMAS	EMAS	2,01	0,18	8,90%	15/10/2018
91	PARAÍBA	BAIXO PARAÍBA	CHÁ DOS PEREIRAS	INGÁ	1,97	0,34	17,07%	12/10/2018
92	PARAÍBA	ESPINHARAS	SABONETE	TEIXEIRA	1,95	SECO	SECO	15/10/2018
93	PARAÍBA	ALTO PIRANHAS	JENIPEPEIRO	SÃO JOSÉ L.TAPADA	1,95	0,26	13,40%	24/10/2018
94	PARAÍBA	PIANCÓ	ALBINO	IMACULADA	1,83	0,26	14,06%	12/10/2018
95	PARAÍBA	ALTO PARAÍBA	OURO VELHO	OURO VELHO	1,68	SECO	SECO	15/10/2018
96	PARAÍBA	MÉDIO PARAÍBA	GAVIÃO	FAGUNDES	1,45	0,32	22,07%	15/10/2018
97	PARAÍBA	PIANCÓ	GLÓRIA	JURU	1,35	0,50	36,71%	01/10/2018
98	PARAÍBA	ALTO PARAÍBA	SÃO JOSÉ II	MONTEIRO	1,31	CHEIO	CHEIO	16/10/2018
99	PARAÍBA	ALTO PARAÍBA	PRATA II	PRATA	1,31	0,05	4,17%	15/10/2018
100	PARAÍBA	ESPINHARAS	BASTIANA	TEIXEIRA	1,27	0,03	2,17%	13/11/2018
101	PARAÍBA	PIANCÓ	RIACHO VERDE	BOA VENTURA	1,26	0,13	10,59%	16/12/2019
102	PARAÍBA	MAMANGUAPE	LAGOA DO MATIAS	BANANEIRAS	1,24	0,73	58,76%	15/10/2018
103	PARAÍBA	SERIDÓ	VÁRZEA	VÁRZEA	1,13	0,05	4,53%	15/10/2018
104	PARAÍBA	CURIMATAÚ	ALGODÃO	ALGODÃO DE JANDAÍRA	1,03	0,08	7,78%	15/10/2018
105	PARAÍBA	TAPEROÁ	SÃO JOSÉ III	SÃO JOSÉ DOS CORDEIROS	0,96	0,14	14,76%	16/10/2018
106	PARAÍBA	BAIXO PARAÍBA	OLHO D'ÁGUA	MARI	0,87	CHEIO	CHEIO	15/10/2018
107	PARAÍBA	MÉDIO PARAÍBA	MILHÃ (E. GONÇALVES)	PUXINANÃ	0,80	SECO	SECO	15/10/2018
108	PARAÍBA	MAMANGUAPE	BREJINHO	JUAREZ TÁVORA	0,79	0,64	80,57%	15/09/2018
109	PARAÍBA	PIANCÓ	NOVO II	TAVARES	0,71	0,05	6,65%	14/10/2018
110	PARAÍBA	MAMANGUAPE	COVÃO	AREIAL	0,67	0,01	1,36%	22/10/2018
111	PARAÍBA	MAMANGUAPE	CHUPADOURO II	SERRA REDONDA	0,63	0,24	38,10%	14/10/2018
112	PARAÍBA	MAMANGUAPE	MASSARANDUBA	MASSARANDUBA	0,60	0,07	10,87%	11/10/2018
113	PARAÍBA	SERIDÓ	SÃO JOSÉ IV	SÃO JOSÉ DO SABUGI	0,55	0,16	29,08%	15/10/2018
114	PARAÍBA	PEIXE	GAMELA	TRIUNFO	0,47	0,13	27,44%	15/10/2018
115	PARAÍBA	MAMANGUAPE	JANGADA	MAMANGUAPE	0,47	0,36	77,19%	13/10/2018
116	PARAÍBA	MAMANGUAPE	EMÍDIO	MONTADAS	0,46	SECO	SECO	08/10/2018
117	PARAÍBA	MAMANGUAPE	SÃO SEBASTIÃO	SÃO SEB.LAGOA ROÇA	0,45	0,13	28,15%	19/10/2018
118	PARAÍBA	CAMARATUBA	DUAS ESTRADAS	DUAS ESTRADAS	0,41	0,19	46,13%	15/10/2018
119	PARAÍBA	ALTO PIRANHAS	BOM JESUS	CARRAPATEIRA	0,34	0,13	38,78%	11/10/2018
120	PARAÍBA	PEIXE	CACHOEIRA DA VACA	CACHOEIRA DOS ÍNDIOS	0,34	0,18	53,53%	19/10/2018
121	PARAÍBA	PIANCÓ	CAFUNDÓ	SERRA GRANDE	0,31	0,21	66,47%	15/10/2018
122	PARAÍBA	CAMARATUBA	SUSPIRO	SERRA DA RAIZ	0,28	0,15	54,79%	15/10/2018
123	PARAÍBA	PIANCÓ	PIMENTA	SÃO JOSÉ CAIANA	0,26	0,17	64,27%	14/10/2018

Volume do reservatório equivalente da Paraíba



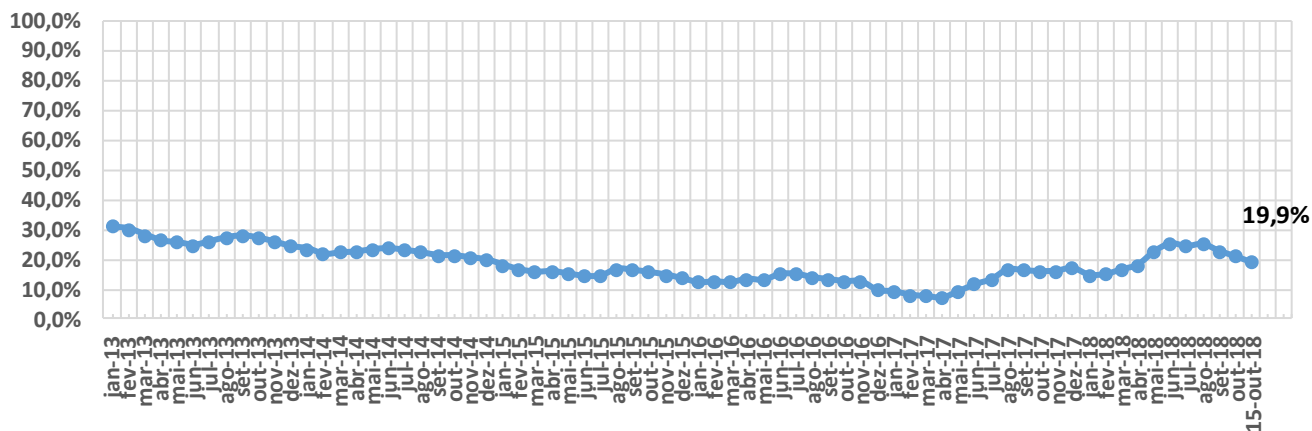


ITEM	ESTADO	BACIA	RESERVATÓRIO	MUNICÍPIO	CAPACIDADE (hm³)	VOLUME (hm³)	VOLUME (%)	DATA DA INFORMAÇÃO
1	PERNAMBUCO	MOXOTÓ	ENGENHEIRO FRANCISCO SABOIA	IBIMIRIM	504,00	43,89	8,71%	14/10/2018
2	PERNAMBUCO	BRÍGIDA	ENTREMONTES	PARNAMIRIM	339,33	SECO	SECO	16/10/2018
3	PERNAMBUCO	CAPIBARIBE	JUCAZINHO	SURUBIM/CUMARU	327,00	15,14	4,63%	15/10/2018
4	PERNAMBUCO	PAJEÚ	SERRINHA II	SERRA TALHADA	311,08	53,19	17,10%	17/10/2018
5	PERNAMBUCO	CAPIBARIBE	CARPINA	CARPINA	270,00	37,82	14,01%	15/10/2018
6	PERNAMBUCO	BRÍGIDA	CHAPÉU	PARNAMIRIM	188,00	25,34	13,48%	15/10/2018
7	PERNAMBUCO	GARÇAS	SACO II	STA. MARIA DA BOA VISTA	123,52	SEM INFORMAÇÃO	SEM INFORMAÇÃO	-
8	PERNAMBUCO	CAPIBARIBE	TAPACURÁ	SÃO LOURENÇO DA MATA	94,20	34,02	36,12%	15/10/2018
9	PERNAMBUCO	PAJEÚ	BARRA DO JUÁ	FLORESTA	71,47	34,39	48,12%	15/10/2018
10	PERNAMBUCO	GL-2	PIRAPAMA	CABO	60,88	55,45	91,08%	15/10/2018
11	PERNAMBUCO	BRÍGIDA	ALGODÕES	OURICURI	54,48	SEM INFORMAÇÃO	SEM INFORMAÇÃO	-
12	PERNAMBUCO	CAPIBARIBE	GOITÁ	GLÓRIA DO GOITA	52,54	20,32	38,68%	15/10/2018
13	PERNAMBUCO	UNA	PRATA	BONITO	42,15	36,53	86,68%	15/10/2018
14	PERNAMBUCO	PAJEÚ	ROSÁRIO	IGUARACI/INAGAZEIRA	34,99	SECO	SECO	16/10/2018
15	PERNAMBUCO	IPOJUCA	PÃO DE AÇÚCAR	PESQUEIRA	34,23	SEM INFORMAÇÃO	SEM INFORMAÇÃO	-
16	PERNAMBUCO	BRÍGIDA	CACHIMBO	PARNAMIRIM	31,21	2,18	6,99%	15/10/2018
17	PERNAMBUCO	IPOJUCA	BELO JARDIM (IPOJUCA)	BELO JARDIM	30,74	2,00	6,49%	01/10/2018
18	PERNAMBUCO	CAPIBARIBE	POÇO FUNDO	STA C. DO CAPIBARIBE	27,75	4,33	15,59%	15/10/2018
19	PERNAMBUCO	BRÍGIDA	ENGENHEIRO CAMACHO (TAMBORIL II)	OURICURI	27,67	4,41	15,95%	15/10/2018
20	PERNAMBUCO	GL-1	BOTAFOGO	IGARASSU	27,60	9,63	34,89%	13/10/2018
21	PERNAMBUCO	GL-2	DUAS UNAS	JABOATÃO	24,20	17,03	70,37%	15/10/2018
22	PERNAMBUCO	BRÍGIDA	LOPES II	BODOCÓ	23,94	16,71	69,82%	15/10/2018
23	PERNAMBUCO	BRÍGIDA	LAGOA DO BARRO	ARARIPINA	22,95	2,89	12,61%	15/10/2018
24	PERNAMBUCO	TERRA NOVA	NILO COELHO	TERRA NOVA	22,71	11,22	49,42%	15/10/2018
25	PERNAMBUCO	MOXOTÓ	MARRECAS / CUSTÓDIA	CUSTÓDIA	21,62	SECO	SECO	15/10/2018
26	PERNAMBUCO	PAJEÚ	CACHOEIRA II	SERRA TALHADA	21,03	11,59	55,11%	15/10/2018
27	PERNAMBUCO	PAJEÚ	BROTAS	AFOGADOS DA INGAZEIRA	19,64	13,23	67,37%	15/10/2018
28	PERNAMBUCO	MUNDAÚ	MUNDAU II (CAJUEIRO)	GARANHUNS	19,28	18,63	96,64%	15/10/2018
29	PERNAMBUCO	GOIANA	GUARAREMA	ALIANÇA	18,00	14,47	80,38%	08/10/2018
30	PERNAMBUCO	IPOJUCA	ENGENHEIRO SEVERINO GUERRA (BITURY)	BELO JARDIM	17,78	0,96	5,40%	16/10/2018
31	PERNAMBUCO	GOIANA	SIRIJI	VICÊNCIA	17,26	15,32	88,73%	06/10/2018
32	PERNAMBUCO	IPANEMA	ARCOVERDE	PEDRA	16,80	5,48	32,60%	15/10/2018
33	PERNAMBUCO	TERRA NOVA	BOA VISTA	SALGUEIRO	16,45	0,58	3,51%	14/10/2018
34	PERNAMBUCO	PAJEÚ	JAZIGO	SERRA TALHADA	15,54	11,48	73,88%	04/10/2018
35	PERNAMBUCO	TERRA NOVA	SALGUEIRO	SALGUEIRO	14,70	4,42	30,04%	15/10/2018
36	PERNAMBUCO	PAJEÚ	ARRODEIO	SÃO JOSÉ DO BELMONTE	14,52	1,29	8,90%	15/10/2018
37	PERNAMBUCO	TERRA NOVA	ABÓBORAS	PARNAMIRIM	14,35	SECO	SECO	15/10/2018
38	PERNAMBUCO	CAPIBARIBE	ENGENHEIRO GERCINO PONTES (TABOAS)	CARUARU	13,60	3,10	22,82%	15/10/2018
39	PERNAMBUCO	CAPIBARIBE	CURSAÍ	PAUDALHO	13,00	11,15	85,77%	15/10/2018
40	PERNAMBUCO	UNA	PAU FERRO	QUIPABA	12,18	12,00	98,54%	15/10/2018
41	PERNAMBUCO	PONTAL	VIRA BEIJU	PETROLINA	11,80	SECO	SECO	01/09/2018
42	PERNAMBUCO	CAPIBARIBE	VÁRZEA DO UNA	SÃO LOURENÇO DA MATA	11,57	8,27	71,49%	13/10/2018
43	PERNAMBUCO	BRÍGIDA	CAIÇARA	PARNAMIRIM	10,50	SECO	SECO	15/10/2018
44	PERNAMBUCO	GL-2	UTINGA	IPOJUCA	10,43	6,35	60,90%	13/10/2018
45	PERNAMBUCO	MUNDAÚ	INHUMAS	PALMEIRINA	7,87	7,29	92,67%	15/10/2018
46	PERNAMBUCO	PAJEÚ	SÃO JOSÉ II	SÃO JOSÉ DO EGITO	7,15	3,66	51,19%	15/10/2018
47	PERNAMBUCO	GOIANA	PALMEIRINHA	BOM JARDIM	6,50	4,84	74,39%	09/11/2018
48	PERNAMBUCO	GOIANA	TIUMA	TIMBAUBA	6,11	3,97	64,97%	15/10/2018
49	PERNAMBUCO	MOXOTÓ	CACHOEIRA I	SERTÂNIA	5,95	0,67	11,25%	15/10/2018
50	PERNAMBUCO	BRÍGIDA	PARNAMIRIM	PARNAMIRIM	5,72	SECO	SECO	15/10/2018
51	PERNAMBUCO	IPANEMA	INGAZEIRA	VENTUROSA	4,80	3,75	78,19%	15/10/2018
52	PERNAMBUCO	PONTAL	CRUZ DE SALINA	PETROLINA	4,02	SEM INFORMAÇÃO	SEM INFORMAÇÃO	-
53	PERNAMBUCO	TERRA NOVA	POÇO GRANDE	SERRITA	3,92	2,18	55,55%	15/10/2018
54	PERNAMBUCO	IPANEMA	IPANEMINHA	PESQUEIRA	3,90	SEM INFORMAÇÃO	SEM INFORMAÇÃO	-
55	PERNAMBUCO	UNA	GURJÃO	CAPOEIRAS	3,85	0,45	11,65%	14/10/2018
56	PERNAMBUCO	BRÍGIDA	ARARIPINA (BAIXIO)	ARARIPINA	3,70	SECO	SECO	15/10/2018
57	PERNAMBUCO	TERRA NOVA	JUA	MIRANDIBA	3,50	SECO	SECO	01/09/2018
58	PERNAMBUCO	PAJEÚ	CHINELO	CARNAÍBA	3,45	0,08	2,20%	15/10/2018
59	PERNAMBUCO	GL-2	SICUPEMA	CABO	3,20	2,51	78,50%	13/10/2018
60	PERNAMBUCO	PAJEÚ	QUEBRA UNHA	FLORESTA	3,19	SECO	SECO	01/01/2019
61	PERNAMBUCO	CAPIBARIBE	OITIS	BREJO DA M. DE DEUS	3,02	SECO	SECO	01/11/2018
62	PERNAMBUCO	PONTAL	PAU BRANCO	AFRÂNIO	3,00	0,13	4,23%	25/10/2018
63	PERNAMBUCO	IPANEMA	MORORO	PEDRA	2,93	1,59	54,35%	15/10/2018
64	PERNAMBUCO	GL-2	BITA	IPOJUCA	2,77	1,21	43,52%	18/10/2018
65	PERNAMBUCO	CAPIBARIBE	MATEUS VIEIRA	TAQUARITENGA DO NORTE	2,75	0,34	12,31%	14/10/2018
66	PERNAMBUCO	MOXOTÓ	BARRA	SERTÂNIA	2,74	1,30	47,32%	04/10/2018



ITEM	ESTADO	BACIA	RESERVATÓRIO	MUNICÍPIO	CAPACIDADE (hm³)	VOLUME (hm³)	VOLUME (%)	DATA DA INFORMAÇÃO
67	PERNAMBUCO	MUNDAÚ	CAJARANA	GARANHUNS/CAPOEIRAS	2,59	1,49	57,46%	14/10/2018
68	PERNAMBUCO	UNA	POÇO DA AREIA	CAMOCIM DE S. FÉLIX	2,36	1,86	78,72%	15/10/2018
69	PERNAMBUCO	BRÍGIDA	SÍTIO DOS MOREIRAS	MOREILANDIA	2,10	1,42	67,61%	15/10/2018
70	PERNAMBUCO	PONTAL	PAU FERRO (PETROLINA)	PETROLINA	2,07	SECO	SECO	01/09/2018
71	PERNAMBUCO	IPOJUCA	DUAS SERRAS	POÇÃO	2,03	SECO	SECO	01/09/2018
72	PERNAMBUCO	IPOJUCA	MANUÍNO	BEZERROS	2,02	SECO	SECO	15/10/2018
73	PERNAMBUCO	MUNDAÚ	MUNDAÚ (GARANHUNS)	GARANHUNS	1,97	CHEIO	CHEIO	15/10/2018
74	PERNAMBUCO	BRÍGIDA	BARRINHA	CEDRO	1,96	1,68	85,52%	14/10/2018
75	PERNAMBUCO	UNA	BONITINHO	BONITO	1,84	1,76	95,81%	15/10/2018
76	PERNAMBUCO	PAJEÚ	BOM SUCESSO	TUPARETAMA	1,74	0,55	31,63%	15/10/2018
77	PERNAMBUCO	GARÇAS	CACIMBA	SANTA CRUZ DE MALTA	1,73	0,97	55,80%	15/10/2018
78	PERNAMBUCO	PAJEÚ	BOA VISTA	ITAPETIM	1,63	0,39	24,19%	15/10/2018
79	PERNAMBUCO	SIRINHAÉM	BREJÃO	SAIRÉ	1,63	SEM INFORMAÇÃO	SEM INFORMAÇÃO	-
80	PERNAMBUCO	BRÍGIDA	BARRIGUDA	ARARIPINA	1,62	0,28	17,42%	14/10/2018
81	PERNAMBUCO	TERRA NOVA	BARRA DO CHAPÉU	CABROBÓ	1,60	SECO	SECO	15/10/2018
82	PERNAMBUCO	CAPIBARIBE	MACHADO	BREJO DA M. DE DEUS	1,60	0,63	39,37%	15/10/2018
83	PERNAMBUCO	PAJEÚ	MÃE D'ÁGUA	ITAPETIM	1,50	SEM INFORMAÇÃO	SEM INFORMAÇÃO	-
84	PERNAMBUCO	PONTAL	BARRA DA MELANCIA	AFRANIO	1,37	SEM INFORMAÇÃO	SEM INFORMAÇÃO	-
85	PERNAMBUCO	UNA	CAIANINHA	SÃO JOAQUIM DO MONTE	1,36	1,36	CHEIO	02/10/2018
86	PERNAMBUCO	IPOJUCA	TAQUARA	CARUARU	1,35	1,26	93,36%	14/10/2018
87	PERNAMBUCO	IPANEMA	MULUNGU	BUIQUE	1,28	0,63	48,91%	15/10/2018
88	PERNAMBUCO	PAJEÚ	SERRINHA/SERRARIA	BREJINHO	1,26	0,32	25,65%	15/10/2018
89	PERNAMBUCO	PONTAL	TERRA NOVA	PETROLINA	1,22	SECO	SECO	01/09/2018
90	PERNAMBUCO	IPOJUCA	Tabocas-Piaça	BELO JARDIM	1,17	1,08	92,13%	15/10/2018
91	PERNAMBUCO	BRÍGIDA	VARZINHA	OURICURI	1,13	SEM INFORMAÇÃO	SEM INFORMAÇÃO	-
92	PERNAMBUCO	PAJEÚ	LAJE DO GATO	AFOGADOS DA INGAZEIRA	1,10	SECO	SECO	14/10/2018
93	PERNAMBUCO	PONTAL	SOLEDADE	PETROLINA	1,10	SECO	SECO	01/09/2018
94	PERNAMBUCO	UNA	BREJO DO BURACO	SAO CAETANO	1,07	0,99	92,53%	15/10/2018
95	PERNAMBUCO	BRÍGIDA	RANCHARIA	ARARIPINA	1,04	SECO	SECO	01/09/2018
96	PERNAMBUCO	IPOJUCA	GUILHERME AZEVEDO	CARUARU	0,79	0,73	92,96%	15/10/2018
97	PERNAMBUCO	IPOJUCA	SERRA DOS CAVALOS	CARUARU	0,61	0,43	69,99%	15/10/2018
98	PERNAMBUCO	IPOJUCA	JAIIME NEJAIM	CARUARU	0,60	SEM INFORMAÇÃO	SEM INFORMAÇÃO	-
99	PERNAMBUCO	MUNDAÚ	SÃO JACQUES	CANHOTINHO	0,40	0,34	86,18%	15/10/2018
100	PERNAMBUCO	IPOJUCA	BREJO DOS COELHOS	SÃO CAETANO	0,36	0,30	82,53%	14/10/2018
101	PERNAMBUCO	PAJEÚ	BREJINHO	TRIUNFO	0,28	SEM INFORMAÇÃO	SEM INFORMAÇÃO	-

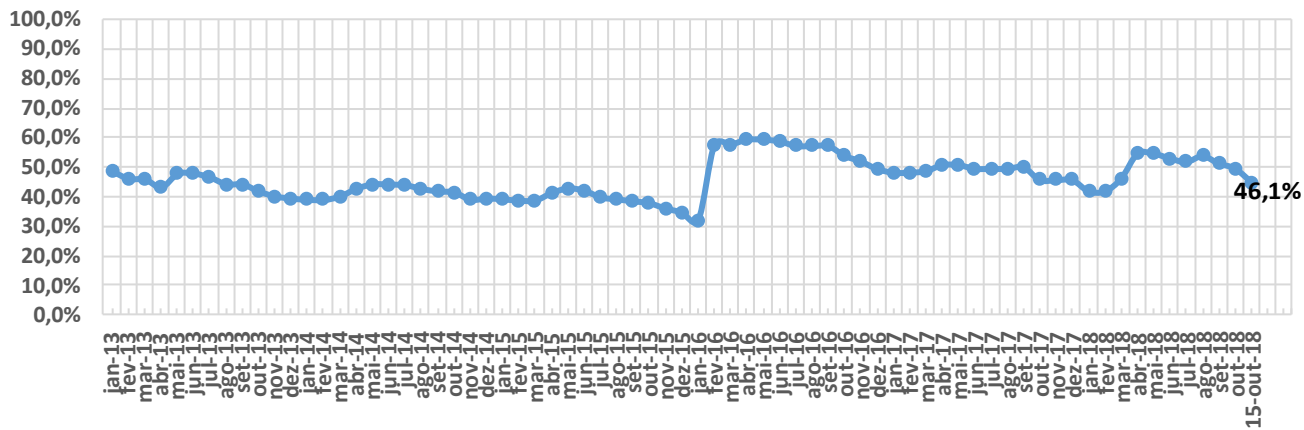
Volume do reservatório equivalente de Pernambuco





ITEM	ESTADO	BACIA	RESERVATÓRIO	MUNICÍPIO	CAPACIDADE (hm³)	VOLUME (hm³)	VOLUME (%)	DATA DA INFORMAÇÃO
1	PIAUÍ	CANINDÉ	SALINAS	S. FCO. DO PIAUÍ	387,41	216,16	55,80%	16/10/2018
2	PIAUÍ	CANINDÉ	JENIPAPO	S. JOÃO DO PIAUÍ	248,00	212,75	85,79%	16/10/2018
3	PIAUÍ	GURGUEIA	ALGODÕES II	CURIMATÁ	247,00	32,00	12,96%	07/11/2018
4	PIAUÍ	CANINDÉ	PEDRA REDONDA	CONCEIÇÃO DO CANINDÉ	216,00	160,00	74,07%	07/11/2018
5	PIAUÍ	CANINDÉ	PETRÔNIO PORTELA	S. RAIMUNDO NONATO	181,25	36,64	20,22%	21/10/2018
6	PIAUÍ	CANINDÉ	BOCAINA	BOCAINA	106,00	33,39	31,50%	16/10/2018
7	PIAUÍ	CANINDÉ	PIAUS	SÃO JULIÃO	104,51	14,05	13,44%	16/10/2018
8	PIAUÍ	LONGÁ	CALDEIRÃO	PIRIPIRI	54,60	43,62	79,89%	13/10/2018
9	PIAUÍ	CANINDÉ	BARREIRAS	FRONTEIRAS	52,80	0,85	1,60%	16/10/2018
10	PIAUÍ	CANINDÉ	INGAZEIRAS	PAULISTANA	25,72	21,03	81,77%	30/09/2018
11	PIAUÍ	CANINDÉ	CAJAZEIRAS	PIO IX	24,70	0,41	1,65%	16/10/2018
12	PIAUÍ	CANINDÉ	ESTREITO	PADRE MARCOS	23,89	3,20	13,40%	07/11/2018
13	PIAUÍ	POTI	JOANA	PEDRO II	10,67	0,93	8,72%	30/09/2018
14	PIAUÍ	CANINDÉ	NONATO	DOM INOCÊNCIO	9,02	7,20	79,81%	07/11/2018
15	PIAUÍ	CANINDÉ	ALDEIAS	S. RAIMUNDO NONATO	7,24	3,00	41,47%	07/11/2018
16	PIAUÍ	POTI	BENEDITINOS	BENEDITINOS	4,29	2,90	67,60%	07/11/2018
17	PIAUÍ	CANINDÉ	BONFIM	BOM FIM	3,82	2,00	52,34%	07/11/2018
18	PIAUÍ	CANINDÉ	MALHADINHA	DIRCEU ARCO VERDE	2,08	1,40	67,44%	07/11/2018
19	PIAUÍ	CANINDÉ	FATIMA	PICOS	1,84	SECO	SECO	30/09/2018
20	PIAUÍ	LONGÁ	ANAJÁS	PIRIPIRI	1,28	1,05	82,12%	16/10/2018
21	PIAUÍ	CANINDÉ	POÇOS	SIMPLICIO MENDES	0,91	0,50	54,88%	07/11/2018
22	PIAUÍ	LONGÁ	CAMPO MAIOR	CAMPO MAIOR	0,60	0,37	61,67%	07/11/2018
23	PIAUÍ	CANINDÉ	CARACOL	CARACOL	0,59	0,27	46,32%	16/10/2018
24	PIAUÍ	LONGÁ	PÉ DE SERRA	PIRIPIRI	0,05	0,05	88,89%	07/11/2018

Volume do reservatório equivalente de Piauí

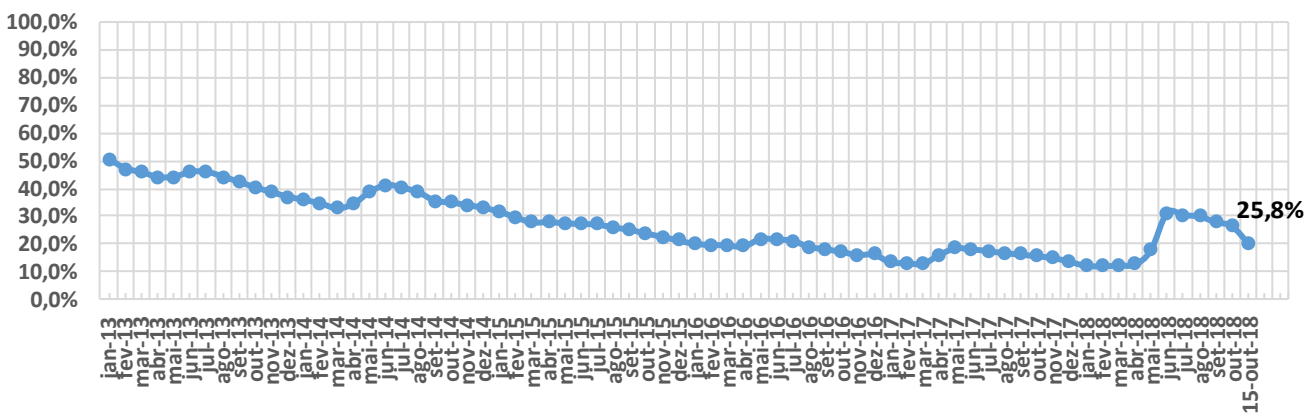




ITEM	ESTADO	BACIA	RESERVATÓRIO	MUNICÍPIO	CAPACIDADE (hm³)	VOLUME (hm³)	VOLUME (%)	DATA DA INFORMAÇÃO
1	R.G. DO NORTE	PIRANHAS/ASSU	ENG. ARMANDO RIBEIRO GONÇALVES	AÇU	2400,00	584,38	24,35%	15/10/2018
2	R.G. DO NORTE	APODI/MOSSORÓ	SANTA CRUZ DO APODI	APODI	599,71	149,64	24,95%	14/10/2018
3	R.G. DO NORTE	APODI/MOSSORÓ	UMARÍ	UPANEMA	292,81	116,48	39,78%	16/10/2018
4	R.G. DO NORTE	CEARÁ-MIRIM	POÇO BRANCO (JOÃO BATISTA DO REGO)	POÇO BRANCO	135,16	26,46	19,58%	14/10/2018
5	R.G. DO NORTE	POTENGI	TABATINGA	MACAÍBA	89,84	9,35	10,40%	08/01/2019
6	R.G. DO NORTE	PIRANHAS/ASSU	BOQUEIRÃO DE PARELHAS (MINISTRO JOÃO ALVES)	PARELHAS	84,79	28,47	33,58%	14/10/2018
7	R.G. DO NORTE	F. LIT. LESTE DE ESCOA	LAGOA DO BONFIM	NÍSIA FLORESTA	84,27	46,12	54,73%	16/10/2018
8	R.G. DO NORTE	PIRANHAS/ASSU	ITANS	CAICÓ	75,88	4,36	5,75%	15/10/2018
9	R.G. DO NORTE	PIRANHAS/ASSU	MENDUBIM	AÇU	77,60	58,35	75,20%	14/10/2018
10	R.G. DO NORTE	PIRANHAS/ASSU	SABUGI	SÃO JOÃO DO SABUGI	61,85	18,01	29,12%	16/10/2018
11	R.G. DO NORTE	APODI/MOSSORÓ	PAU DOS FERROS	PAU DOS FERROS	55,90	3,06	5,48%	16/10/2018
12	R.G. DO NORTE	PIRANHAS/ASSU	PASSAGEM DAS TRAÍRAS	SÃO JOSÉ DO SERIDÓ	49,70	1,10	2,21%	14/10/2018
13	R.G. DO NORTE	PIRANHAS/ASSU	MARECHAL DUTRA	ACARI	44,42	SECO	SECO	16/10/2018
14	R.G. DO NORTE	TRAIRI	TRAIRI	TANGARÁ	35,23	SECO	SECO	16/10/2018
15	R.G. DO NORTE	PIRANHAS/ASSU	ESGUICHO	OURO BRANCO	27,94	SECO	SECO	16/10/2018
16	R.G. DO NORTE	PIRANHAS/ASSU	CARNAÚBA	SÃO JOÃO DO SABUGI	25,71	10,41	40,50%	16/10/2018
17	R.G. DO NORTE	APODI/MOSSORÓ	LUCRÉCIA	LUCRÉCIA	24,75	4,22	17,05%	15/10/2018
18	R.G. DO NORTE	PIRANHAS/ASSU	CRUZETA	CRUZETA	23,55	SECO	SECO	14/10/2018
19	R.G. DO NORTE	POTENGI	CAMPO GRANDE	SÃO PAULO DO POTENGI	23,14	9,41	40,67%	09/10/2018
20	R.G. DO NORTE	APODI/MOSSORÓ	RODEADOR	UMARIZAL	21,40	18,62	87,01%	14/10/2018
21	R.G. DO NORTE	JACU	JAPI II	SÃO JOSÉ DO CAMPESTRE	20,65	SECO	SECO	16/10/2018
22	R.G. DO NORTE	TRAIRI	INHARÉ	SANTA CRUZ	17,60	SECO	SECO	16/10/2018
23	R.G. DO NORTE	PIRANHAS/ASSU	BOQUEIRÃO DE ANGICOS	AFONSO BEZERRA	16,02	1,52	9,49%	14/10/2018
24	R.G. DO NORTE	PIRANHAS/ASSU	PATAXÓ	IPANGUAÇU	15,02	10,50	69,91%	16/10/2018
25	R.G. DO NORTE	PIRANHAS/ASSU	RIO DA PEDRA	SANTANA DO MATOS	13,60	3,09	22,70%	16/10/2018
26	R.G. DO NORTE	APODI/MOSSORÓ	MARCELINO VIEIRA	MARCELINO VIEIRA	11,20	6,95	62,08%	16/10/2018
27	R.G. DO NORTE	BOQUEIRÃO	LAGOA DO BOQUEIRÃO	TOUROS	11,07	9,66	87,25%	15/10/2018
28	R.G. DO NORTE	DOCE	LAGOA DE EXTREMOZ	EXTREMOZ	11,02	9,27	84,14%	16/10/2018
29	R.G. DO NORTE	APODI/MOSSORÓ	BONITO II	SÃO MIGUEL	10,87	0,20	1,83%	16/10/2018
30	R.G. DO NORTE	PIRANHAS/ASSU	DOURADO	CURRAIS NOVOS	10,32	SECO	SECO	16/10/2018
31	R.G. DO NORTE	APODI/MOSSORÓ	JESUS MARIA JOSÉ	TENENTE ANANIAS	9,64	1,54	15,93%	16/10/2018
32	R.G. DO NORTE	APODI/MOSSORÓ	RIACHO DA CRUZ II	RIACHO DA CRUZ	9,60	7,98	83,11%	16/10/2018
33	R.G. DO NORTE	PIRANHAS/ASSU	CALDEIRÃO DE PARELHAS	PARELHAS	9,32	3,75	40,24%	14/10/2018
34	R.G. DO NORTE	APODI/MOSSORÓ	FLECHAS	JOSÉ DA PENHA	8,95	2,36	26,42%	16/10/2018
35	R.G. DO NORTE	APODI/MOSSORÓ	SANTO ANTÔNIO DAS CARAÚBAS	CARAÚBAS	8,54	5,17	60,52%	16/10/2018
36	R.G. DO NORTE	APODI/MOSSORÓ	PASSAGEM	RODOLFO FERNANDES	8,27	4,56	55,14%	15/10/2018
37	R.G. DO NORTE	PIRANHAS/ASSU	BELDROEGA	PARAÚ	8,06	5,25	65,14%	14/10/2018
38	R.G. DO NORTE	APODI/MOSSORÓ	TOURÃO	PATU	7,99	2,63	32,92%	14/10/2018
39	R.G. DO NORTE	PIRANHAS/ASSU	ZANGARELHAS	JARDIM DO SERIDÓ	7,92	0,21	2,61%	16/10/2018
40	R.G. DO NORTE	APODI/MOSSORÓ	MALHADA VERMELHA	SEVERIANO MELO	7,54	1,20	15,86%	16/10/2018
41	R.G. DO NORTE	APODI/MOSSORÓ	SANTANA (GANGORRA)	RAFAEL FERNANDES	7,00	SECO	SECO	05/01/2019
42	R.G. DO NORTE	PIRANHAS/ASSU	ALECRIM	SANTANA DO MATOS	7,00	2,42	34,57%	15/10/2018
43	R.G. DO NORTE	APODI/MOSSORÓ	MORCEGO	CAMPO GRANDE	6,71	3,85	57,38%	14/10/2018
44	R.G. DO NORTE	APODI/MOSSORÓ	BREJO	OLHO-D'ÁGUA DO BORGES	6,45	4,78	74,14%	16/10/2018
45	R.G. DO NORTE	APODI/MOSSORÓ	PILÕES	PILÕES	5,90	0,28	4,67%	15/10/2018
46	R.G. DO NORTE	APODI/MOSSORÓ	ENCANTO	ENCANTO	5,19	3,99	76,88%	14/10/2018
47	R.G. DO NORTE	TRAIRI	SANTA CRUZ DO TRAIRI	SANTA CRUZ	5,16	SECO	SECO	16/10/2018
48	R.G. DO NORTE	APODI/MOSSORÓ	25 DE MARÇO	PAU DOS FERROS	4,72	SEM INFORMAÇÃO	SEM INFORMAÇÃO	-
49	R.G. DO NORTE	APODI/MOSSORÓ	ARAPUÁ	LUIS GOMES	4,30	SEM INFORMAÇÃO	SEM INFORMAÇÃO	-
50	R.G. DO NORTE	APODI/MOSSORÓ	CURRAIS	ITALU	4,02	SEM INFORMAÇÃO	SEM INFORMAÇÃO	-
51	R.G. DO NORTE	APODI/MOSSORÓ	TESOURA	FRANCISCO DANTAS	3,90	SEM INFORMAÇÃO	SEM INFORMAÇÃO	-
52	R.G. DO NORTE	PIRANHAS/ASSU	CURRAIS NOVOS	CURRAIS NOVOS	3,82	SEM INFORMAÇÃO	SEM INFORMAÇÃO	-
53	R.G. DO NORTE	APODI/MOSSORÓ	CORREDOR	ANTÔNIO MARTINS	3,71	SEM INFORMAÇÃO	SEM INFORMAÇÃO	-
54	R.G. DO NORTE	PIRANHAS/ASSU	MUNDO NOVO	CAICÓ	3,60	SEM INFORMAÇÃO	SEM INFORMAÇÃO	-
55	R.G. DO NORTE	APODI/MOSSORÓ	UMARIZAL	UMARIZAL	3,10	0,50	16,13%	30/08/2018
56	R.G. DO NORTE	APODI/MOSSORÓ	SOSSEGO	RODOLFO FERNANDES	2,33	SEM INFORMAÇÃO	SEM INFORMAÇÃO	-



Volume do reservatório equivalente de Rio Grande do Norte





ITEM	ESTADO	BACIA	RESERVATÓRIO	MUNICÍPIO	CAPACIDADE (hm³)	VOLUME (hm³)	VOLUME (%)	DATA DA INFORMAÇÃO
1	SERGIPE	SÃO FRANCISCO	TRÊS BARRAS	GRACCHO CARDOSO	7,98	1,95	24,44%	12/11/2018
2	SERGIPE	SERGIPE	ITABAIANA	ITABAIANA	2,71	1,83	67,53%	12/11/2018
3	SERGIPE	SÃO FRANCISCO	ALGODOEIRO	N. S. DA GLÓRIA	1,86	0,43	23,12%	12/11/2018
4	SERGIPE	SÃO FRANCISCO	LAGOA DO RANCHO	PORTO DA FOLHA	1,61	0,30	18,63%	12/11/2018
5	SERGIPE	VAZA BARRIS	ALAGADIÇO	FREI PAULO	1,06	0,30	28,30%	12/11/2018
6	SERGIPE	JAPARATUBA	CUMBE	CUMBE	0,99	0,55	55,56%	12/11/2018
7	SERGIPE	SERGIPE	RIBEIRÓPOLIS	RIBEIRÓPOLIS	0,92	0,52	56,52%	12/11/2018
8	SERGIPE	VAZA BARRIS	COITÉ	FREI PAULO	0,82	0,46	55,98%	12/11/2018
9	SERGIPE	SERGIPE	CARIRA	CARIRA	0,82	0,35	43,05%	12/11/2018
10	SERGIPE	SERGIPE	GLÓRIA	N. S. DA GLÓRIA	0,58	0,42	72,41%	12/11/2018