



BOLETIM DE ACOMPANHAMENTO  
DOS RESERVATÓRIOS DO NORDESTE  
DO BRASIL

v.14, n.5, mar. 2019

**República Federativa do Brasil**

Jair Bolsonaro

Presidente da República

**Ministério do Desenvolvimento Regional – MDR**

Gustavo Canuto

Ministro

**Agência Nacional de Águas - ANA**

**Diretoria Colegiada**

Christianne Dias (Diretora-Presidente)

Ney Maranhão

Ricardo Andrade

Marcelo Cruz

Oscar Cordeiro

**Superintendência de Operações e Eventos Críticos**

Joaquim Guedes Corrêa Gondim Filho

# Boletim de Acompanhamento dos Reservatórios do Nordeste



## **Comitê de Editoração**

Presidente: Ricardo Medeiros de Andrade

Membros:

Humberto Cardoso Gonçalves

Joaquim Guedes Corrêa Gondim Filho

Sérgio Rodrigues Ayrimoraes Soares

Preparador de originais: Diego Liz Pena, Antonio Augusto Borges de Lima

Revisor de Texto: Diego Liz Pena

Projeto gráfico: SOE

Os conceitos emitidos nesta publicação são de inteira responsabilidade dos autores.

Exemplares desta publicação podem ser solicitados para:

Agência Nacional de Águas – ANA

Centro de Documentação

Setor Policial Sul– Área 5, Quadra 3, Bloco L

70610-200 Brasília – DF

Fone: (61) 2109-5396

Fax: (61) 2109-5265

Endereço eletrônico: <http://www.ana.gov.br>

Correio eletrônico: [cedoc@ana.gov.br](mailto:cedoc@ana.gov.br)

©Agência Nacional de Águas 2019

Todos os direitos reservados.

É permitida a reprodução de dados e de informações contidas nesta publicação, desde que citada a fonte.

Catálogo na fonte – CEDOC – Biblioteca

A265b Agência Nacional de Águas (Brasil)

Boletim de Acompanhamento dos Reservatórios do Nordeste do Brasil / Agência Nacional de Águas, Superintendência de Operações e Eventos Críticos.

Brasília : ANA, 2019.

Mensal.

1. Administração Pública. 2. Agência Reguladora. 3. Relatório.  
4. Agência Nacional de Águas (Brasil).

**CDU 556.18 (81) (047.32)**

## SUMÁRIO:

- A Região Nordeste.....	06
- Considerações.....	06
- Reservatório Equivalente da Região Nordeste.....	07
- Estado da Bahia .....	08
- Estado do Ceará .....	09
- Estado do Maranhão .....	12
- Estado da Paraíba .....	13
- Estado de Pernambuco .....	16
- Estado do Piauí .....	18
- Estado do Rio Grande do Norte .....	19
- Estado de Sergipe .....	21

## **A Região Nordeste**

Com um área aproximada de 1.554.292 km<sup>2</sup>, a região Nordeste é a terceira maior do Brasil. Apesar de não ser a maior região brasileira, é a que possui maior número de estados: Alagoas, Bahia, Ceará, Maranhão, Paraíba, Pernambuco, Piauí, Rio Grande do Norte e Sergipe.

A baixa quantidade e a irregularidade da precipitação na Região Nordeste contribuem para reduzidos valores de disponibilidade hídrica.

Nas bacias de rios intermitentes, a quantidade natural de água disponível de forma duradoura ou "permanente" é nula. Assim, os reservatórios de acumulação, instalados nessas bacias, são os responsáveis pela regularização interanual dos deflúvios naturais, permitindo a disponibilização de vazões nos trechos passíveis de perenização, a jusante, durante os períodos secos do ano, conforme um determinado nível de garantia. Essas vazões regularizadas pelos açudes constituem, portanto, a disponibilidade de águas superficiais nesses trechos para o atendimento dos diversos usos.

O acompanhamento da situação dos reservatórios da Região Nordeste é realizado pela Agência Nacional de Águas em articulação com os estados e instituições responsáveis pela operação daqueles, com acompanhamento quinzenal dos volumes de um total de 533 reservatórios.

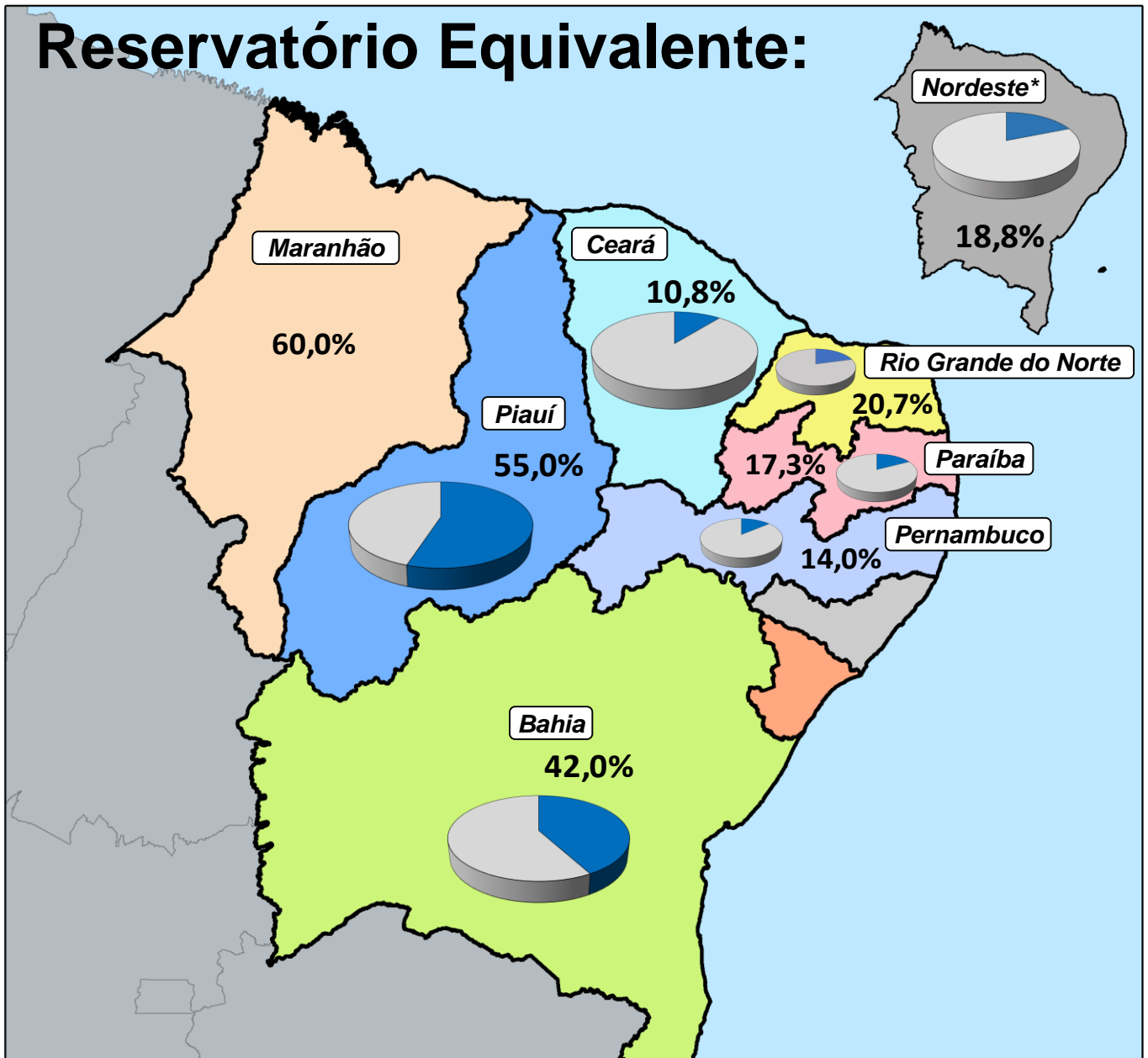
## **Considerações**

Para o acompanhamento da situação dos reservatórios são feitas as seguintes considerações:

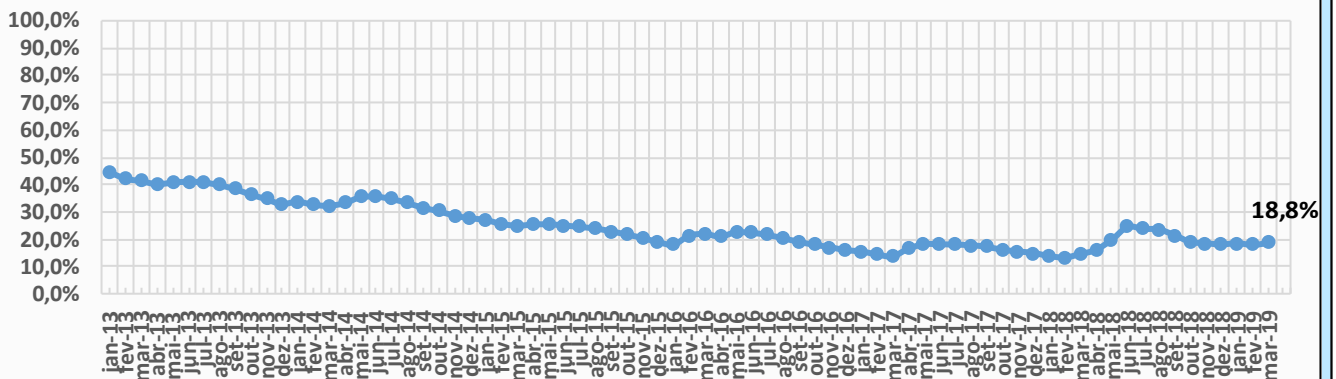
- São utilizados para o acompanhamento dos reservatórios os dados disponíveis mais próximos à data de elaboração do boletim de acompanhamento;
- São considerados como "sem informação" aqueles reservatórios que não possuem dados há mais de 90 dias;
- O reservatório equivalente é resultado da razão entre soma dos volumes armazenados nos reservatórios com capacidade igual ou superior a 10 hm<sup>3</sup> e a soma de suas respectivas capacidades.
- Os dados acerca dos reservatórios acompanhados também podem ser obtidos na página do Sistema de Acompanhamento de Reservatórios (SAR) no sítio: [sar.ana.gov.br](http://sar.ana.gov.br).

Os dados utilizados para a confecção deste acompanhamento são provenientes das seguintes instituições parceiras: DNOCS, COGERH, AESA, SEMARH/RN, APAC, CERB, INEMA, CODEVASF, COMPESA e CHESF.

# Reservatório Equivalente:



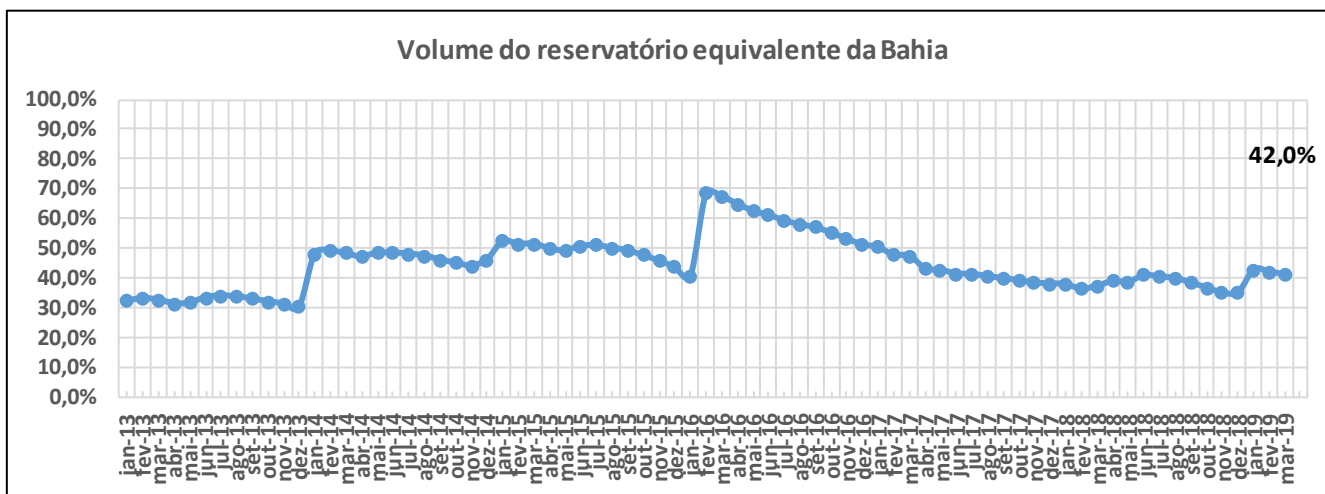
Evolução do volume do reservatório equivalente do Nordeste\*



\* O cálculo do reservatório equivalente considera os volumes armazenados no seguintes estados: BA, CE, PB, PE, PI e RN



ITEM	ESTADO	BACIA	RESERVATÓRIO	MUNICÍPIO	CAPACIDADE (hm³)	VOLUME (hm³)	VOLUME (%)	DATA DA INFORMAÇÃO
1	BAHIA	CONTAS	PEDRA	JEQUIÉ	1640,00	638,00	38,90%	07/01/2019
2	BAHIA	PARAGUAÇU	SÃO JOSÉ DO JACUIPE	S. JOSÉ DO JACUIPE	357,00	22,00	6,16%	04/02/2019
3	BAHIA	RIO DE CONTAS	ANAGÉ	ANAGÉ-CARAÍBAS	255,63	117,12	45,82%	01/03/2019
4	BAHIA	VAZA-BARRIS	COCOROBÓ	CANUDOS	246,40	87,49	35,51%	01/03/2019
5	BAHIA	JACUIPE	SANTA HELENA	MATA DE SÃO JOÃO	241,00	198,76	82,47%	01/03/2019
6	BAHIA	SÃO FRANCISCO	MIRORÓS (MANOEL NOVAIS)	IBIPEBA	166,92	10,25	6,14%	17/12/2018
7	BAHIA	ITAPICURU	RÔMULO CAMPOS (JACURICI)	ITIÚBA	146,82	80,80	31,20%	04/03/2019
8	BAHIA	RECONCAVO NORTE	JOANES II	CAMAÇARI	137,50	109,00	79,27%	01/03/2019
9	BAHIA	SÃO FRANCISCO	COVA DA MANDIOCA	URANDI	131,44	29,53	22,47%	01/03/2019
10	BAHIA	PARAGUAÇU	BANDEIRA DE MELO	ITAETÉ/BOA VISTA DO TUPIM	111,59	110,98	99,45%	01/03/2019
11	BAHIA	PARAGUAÇU	APERTADO	MUCUGÊ	108,69	11,36	10,45%	07/01/2019
12	BAHIA	RIO DE CONTAS	LUIZ VIEIRA (BRUMADO)	RIO DE CONTAS	105,00	26,54	25,27%	01/03/2019
13	BAHIA	SÃO FRANCISCO	ESTREITO	URANDI	65,71	23,56	35,85%	01/03/2019
14	BAHIA	ITAPICURU	ARACI	ARACI	65,84	46,10	70,01%	04/03/2019
15	BAHIA	PARAMIRIM	ZABUMBÃO	PARAMIRIM	61,34	13,51	22,02%	12/02/2019
16	BAHIA	SÃO FRANCISCO	CERAIMA	GUANANBI	51,09	37,88	74,14%	01/03/2019
17	BAHIA	RIO DE CONTAS	RIACHO DO PAULO	LIVRAMENTO	53,80	SECO	SECO	11/03/2019
18	BAHIA	VAZA-BARRIS	GASPARINO	CORONEL JOÃO SÁ	48,62	CHEIO	CHEIO	01/04/2019
19	BAHIA	RIO DE CONTAS	FUNIL	UBAITABA	46,40	43,50	93,75%	07/01/2019
20	BAHIA	RIO DE CONTAS	TRUVISCO	CACULÉ	45,26	6,28	13,87%	01/03/2019
21	BAHIA	ITAPICURU	PONTO NOVO	PONTO NOVO/FILADÉLFIA	38,94	38,59	99,10%	01/03/2019
22	BAHIA	ITAPICURU	PEDRAS ALTAS	CAÉM/CAPIM GROSSO	38,45	13,00	33,81%	28/02/2019
23	BAHIA	SÃO FRANCISCO	POÇO DO MAGRO	GUANAMBI	32,00	17,65	55,16%	28/12/2018
24	BAHIA	PARAGUAÇU	FRANÇA	PIRITIBA/MIGUEL CALMON	24,19	9,21	38,07%	07/01/2019
25	BAHIA	RIO DE CONTAS	TREMEDAL	TREMEDAL	23,75	19,30	81,27%	28/02/2019
26	BAHIA	RECONCAVO NORTE	JOANES I	LAURO DE FREITAS	19,00	15,41	81,11%	01/03/2019
27	BAHIA	ITAPICURU	PINDOBAÇU	PINDOBAÇU	16,88	16,79	99,47%	01/03/2019
28	BAHIA	RIO DE CONTAS	CRISTALÂNDIA	BRUMADO/ITUAÇU	16,71	15,19	90,90%	21/03/2019
29	BAHIA	SÃO FRANCISCO	PINHÕES	JUAZEIRO-CURACÁ	15,22	6,03	39,62%	01/03/2019
30	BAHIA	ITAPICURU	SOHEN	S. BONFIM	14,46	5,76	39,83%	28/01/2019
31	BAHIA	ITAPICURU	ANDORINHA II	ANDORINHA	13,68	4,02	29,36%	04/03/2019
32	BAHIA	VAZA-BARRIS	ADUSTINA	ADUSTINA	13,43	4,96	36,94%	22/03/2019
33	BAHIA	RIO PARDO	ÁGUA FRIA II	BARRA DO CHOÇA	6,46	5,32	82,35%	15/02/2019
34	BAHIA	RIO DE CONTAS	ARACATU	ARACATU	6,40	5,95	92,97%	21/02/2019
35	BAHIA	RECONCAVO SUL	TAPERA - JAGUIRIPE	JAGUIRIPE	6,34	5,03	79,34%	31/03/2019
36	BAHIA	RIO DE CONTAS	CHAMPRAO	CONDEÚBA	4,58	2,24	48,94%	01/03/2019
37	BAHIA	ITAPICURU	CACHOEIRA GRANDE	JACOBINA	5,42	2,98	54,98%	01/03/2019
38	BAHIA	RECONCAVO NORTE	IPITANGA I	SALVADOR	4,88	CHEIO	CHEIO	01/03/2019
39	BAHIA	RIO PARDO	SERRA PRETA	BARRA DO CHOÇA	4,74	2,21	46,62%	22/02/2019
40	BAHIA	RECONCAVO NORTE	IPITANGA II	SALVADOR	4,60	2,13	46,30%	01/03/2019
41	BAHIA	ITAPICURU	QUICÉ	S. DO BONFIM	4,23	1,39	32,87%	04/03/2019
42	BAHIA	RIO DE CONTAS	MORRINHOS	POÇÕES	3,11	2,80	90,03%	01/03/2019
43	BAHIA	ITAPICURU	AIPIM	ANTONIO GONÇALVES	2,28	CHEIO	CHEIO	01/03/2019







ITEM	ESTADO	BACIA	RESERVATÓRIO	MUNICÍPIO	CAPACIDADE (hm³)	VOLUME (hm³)	VOLUME (%)	DATA DA INFORMAÇÃO
1	Ceará	Médio Jaguaribe	CASTANHÃO	ALTO SANTO	6700,00	233,22	3,48%	01/03/2019
2	Ceará	Alto Jaguaribe	ORÓS	ORÓS	1940,00	104,77	5,40%	01/03/2019
3	Ceará	Banabuiú	BANABUIÚ	BANABUIÚ	1601,00	93,44	5,84%	01/03/2019
4	Ceará	Acarauá	ARARAS	VARJOTA	891,00	173,45	19,47%	01/03/2019
5	Ceará	Médio Jaguaribe	FIGUEIREDO	ALTO SANTO	509,69	29,94	5,87%	01/03/2019
6	Ceará	Banabuiú	PEDRAS BRANCAS	QUIXADÁ	434,04	53,51	12,33%	01/03/2019
7	Ceará	Metropolitana	PACOTI	HORIZONTE	380,00	90,22	23,74%	01/03/2019
8	Ceará	Curu	PENTECOSTE	PENTECOSTE	360,00	17,75	4,93%	01/03/2019
9	Ceará	Curu	GENERAL SAMPAIO	GENERAL SAMPAIO	322,20	48,97	15,20%	01/03/2019
10	Ceará	Acarauá	TAQUARA	CARIRE	320,78	100,45	31,31%	01/03/2019
11	Ceará	Alto Jaguaribe	TRUSSU	IGUATU	301,00	10,09	3,35%	01/03/2019
12	Ceará	Acarauá	EDSON QUEIROZ	SANTA QUITÉRIA	254,00	69,00	27,17%	01/03/2019
13	Ceará	Metropolitana	PACAJUS	PACAJUS	240,00	70,64	29,43%	01/03/2019
14	Ceará	Curu	CAXITORE	UMIRIM	202,00	25,70	12,72%	01/03/2019
15	Ceará	Alto Jaguaribe	ARNEIROZ II	ARNEIROZ	197,06	13,47	6,84%	01/03/2019
16	Ceará	Metropolitana	ARACOIABA	ARACOIABA	170,70	48,78	28,58%	01/03/2019
17	Ceará	Metropolitana	POMPEU SOBRINHO	CHORÓ	143,00	8,79	6,15%	26/02/2019
18	Ceará	Parnaíba	JABURU I	UBAJARA	136,76	51,29	37,50%	01/03/2019
19	Ceará	Banabuiú	CEDRO	QUIXADÁ	126,00	SECO	SECO	01/03/2019
20	Ceará	Metropolitana	SÍTIOS NOVOS	CAUCAIA	126,00	4,94	3,92%	01/03/2019
21	Ceará	Banabuiú	FOGAREIRO	QUIXERAMOBIM	118,82	3,56	3,00%	01/03/2019
22	Ceará	Parnaíba	JABURU II	INDEPENDÊNCIA	116,00	10,26	8,84%	01/03/2019
23	Ceará	Salgado	ATALHO	BREJO SANTO	108,25	11,03	10,19%	01/03/2019
24	Ceará	Parnaíba	FLOR DO CAMPO	NOVO ORIENTE	105,00	1,23	1,17%	01/03/2019
25	Ceará	Parnaíba	BARRA VELHA	INDEPENDÊNCIA	99,50	1,92	1,93%	01/03/2019
26	Ceará	Acarauá	AYRES DE SOUZA	SOBRAL	96,80	40,53	41,87%	01/03/2019
27	Ceará	Parnaíba	CARNAUBAL	CRATEÚS	87,69	3,72	4,24%	01/03/2019
28	Ceará	Banabuiú	CIPOADA	MORADA NOVA	86,09	3,70	4,30%	01/03/2019
29	Ceará	Coreaú	ITAÚNA	GRANJA	77,50	69,73	89,97%	01/03/2019
30	Ceará	Banabuiú	PIRABIBU	QUIXERAMOBIM	74,00	2,17	2,93%	01/03/2019
31	Ceará	Banabuiú	PATU	SENADOR POMPEU	71,83	8,27	11,51%	01/03/2019
32	Ceará	Alto Jaguaribe	CANOAS	ASSARÉ	69,25	5,16	7,45%	01/03/2019
33	Ceará	Salgado	LIMA CAMPOS	ICÓ	66,38	3,23	4,87%	01/03/2019
34	Ceará	Litoral	MISSI	MIRAIMA	65,30	42,40	64,93%	01/03/2019
35	Ceará	Metropolitana	CASTRO	ITAPIÚNA	63,90	SECO	SECO	01/03/2019
36	Ceará	Coreaú	GANGORRA	GRANJA	62,50	49,64	79,42%	01/03/2019
37	Ceará	Médio Jaguaribe	RIACHO DO SANGUE	OLONÓPOLE	61,42	1,54	2,51%	27/02/2019
38	Ceará	Coreaú	ANGICOS	COREAÚ	56,05	45,12	80,50%	01/03/2019
39	Ceará	Banabuiú	QUIXERAMOBIM	QUIXERAMOBIM	54,00	1,81	3,35%	01/03/2019
40	Ceará	Litoral	GAMELEIRA	ITAPIOCA	52,64	49,01	93,10%	01/03/2019
41	Ceará	Acarauá	ACARAÚ MIRIM	MASSAPÊ	52,00	33,02	63,50%	01/03/2019
42	Ceará	Alto Jaguaribe	POÇO DA PEDRA	CAMPOS SALES	52,00	0,83	1,60%	01/03/2019
43	Ceará	Banabuiú	POÇO DO BARRO	MORADA NOVA	52,00	4,75	9,13%	01/03/2019
44	Ceará	Alto Jaguaribe	VÁRZEA DO BOI	TAUÁ	51,91	1,45	2,79%	01/03/2019
45	Ceará	Acarauá	FORQUILHA	FORQUILHA	50,13	9,15	18,25%	01/03/2019
46	Ceará	Alto Jaguaribe	MUQUÉM	CARIÚS	47,64	5,26	11,04%	01/03/2019
47	Ceará	Salgado	ROSÁRIO	LAVRAS DA MANGABEIRA	47,20	27,34	57,92%	01/03/2019
48	Ceará	Metropolitana	RIACHÃO	ITAITINGA	46,95	15,69	33,42%	01/03/2019
49	Ceará	Salgado	JENIPEPEIRO II	BAIXIO	43,45	2,66	6,12%	01/03/2019
50	Ceará	Banabuiú	SERAFIM DIAS	MOMBAÇA	43,00	SECO	SECO	01/03/2019
51	Ceará	Coreaú	TUCUNDUBA	SENADOR SÁ	41,43	36,37	87,79%	01/03/2019
52	Ceará	Metropolitana	MALCOZINHADO	CASCAVEL	37,84	0,89	2,35%	01/03/2019
53	Ceará	Salgado	MANOEL BALBINO	JUAZEIRO DO NORTE	37,18	2,30	6,19%	01/03/2019
54	Ceará	Banabuiú	UMARI	MADALENA	35,04	13,54	38,64%	01/03/2019
55	Ceará	Salgado	CACHOEIRA	AURORA	34,33	4,76	13,87%	01/03/2019
56	Ceará	Metropolitana	BATENTE	OCARA	33,51	CHEIO	CHEIO	01/03/2019
57	Ceará	Metropolitana	GAVIÃO	PACATUBA	33,30	27,63	82,97%	01/03/2019
58	Ceará	Curu	FRIOS	UMIRIM	33,02	4,89	14,81%	01/03/2019
59	Ceará	Salgado	PRAZERES	BARRO	32,50	10,68	32,86%	01/03/2019
60	Ceará	Salgado	UBALDINHO	CEDRO	31,80	7,89	24,81%	01/03/2019
61	Ceará	Salgado	QUIXABINHA	MAURITI	31,78	3,29	10,35%	28/02/2019
62	Ceará	Parnaíba	REALEJO	CRATEÚS	31,55	SECO	SECO	01/03/2019
63	Ceará	Curu	SOUZA	CANINDÉ	30,84	SECO	SECO	01/03/2019
64	Ceará	Alto Jaguaribe	FAVELAS	TAUÁ	30,10	SECO	SECO	01/03/2019
65	Ceará	Metropolitana	ACARAPE DO MEIO	REDEÇÃO	29,59	11,71	39,57%	01/03/2019
66	Ceará	Banabuiú	SÃO JOSÉ II	PIQUET CARNEIRO	29,14	SECO	SECO	01/03/2019

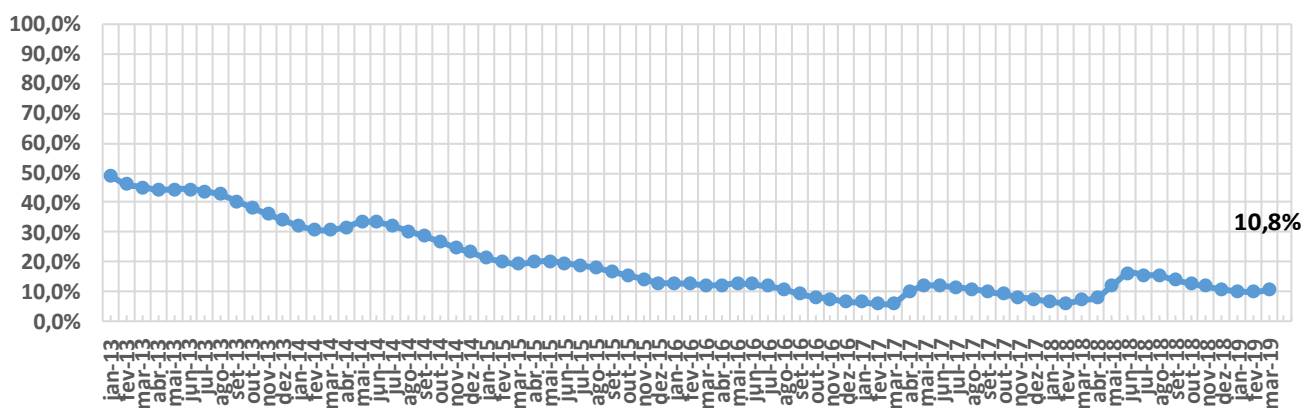


ITEM	ESTADO	BACIA	RESERVATÓRIO	MUNICÍPIO	CAPACIDADE (hm³)	VOLUME (hm³)	VOLUME (%)	DATA DA INFORMAÇÃO
67	Ceará	Salgado	THOMÁS OSTERNE	CRATO	28,78	3,62	12,58%	01/03/2019
68	Ceará	Curu	TEJUÇOCA	TEJUÇOCA	28,11	3,00	10,67%	01/03/2019
69	Ceará	Metropolitana	CATUCINZENTA	AQUIRAZ	27,13	1,89	6,97%	01/03/2019
70	Ceará	Médio Jaguaribe	JOAQUIM TÁVORA	JAGUARIBE	26,77	0,61	2,28%	01/03/2019
71	Ceará	Acaraú	CARÃO	TAMBORIL	26,23	SECO	SECO	01/03/2019
72	Ceará	Litoral	SANTO ANTÔNIO DE ARACATI	SOBRAL	24,34	8,03	32,99%	01/03/2019
73	Ceará	Baixo Jaguaribe	SANTO ANTÔNIO DE RUSSAS	RUSSAS	24,00	9,50	39,58%	01/03/2019
74	Ceará	Médio Jaguaribe	RIACHO DA SERRA	ALTO SANTO	23,47	1,34	5,71%	01/03/2019
75	Ceará	Coreaú	MARTINÓPOLE	MARTINÓPOLE	23,20	10,26	44,22%	01/03/2019
76	Ceará	Litoral	MUNDAÚ	URUBURETAMA	21,30	9,01	42,30%	01/03/2019
77	Ceará	Salgado	OLHO D'ÁGUA	VÁRZEA ALEGRE	21,00	5,37	25,57%	01/03/2019
78	Ceará	Banabuiú	VIEIRÃO	BOA VIAGEM	20,96	SECO	SECO	01/03/2019
79	Ceará	Alto Jaguaribe	MAMOEIRO	ANTONINA DO NORTE	20,68	10,50	50,77%	01/03/2019
80	Ceará	Curu	JERIMUM	IRAUCUBA	20,50	0,69	3,37%	01/03/2019
81	Ceará	Acaraú	ARREBITA	FORQUILHA	19,60	3,39	17,30%	01/03/2019
82	Ceará	Alto Jaguaribe	BENGUÊ	AIUABA	19,56	0,50	2,56%	01/03/2019
83	Ceará	Alto Jaguaribe	RIVALDO DE CARVALHO	CATARINA	19,52	0,23	1,18%	01/03/2019
84	Ceará	Litoral	SÃO PEDRO TIMBAÚBA	MIRAÍMA	19,25	9,93	51,58%	01/03/2019
85	Ceará	Alto Jaguaribe	FAÉ	QUIXELÔ	19,00	SECO	SECO	01/03/2019
86	Ceará	Banabuiú	TRAPIÁ II	PEDRA BRANCA	18,19	1,13	6,21%	01/03/2019
87	Ceará	Coreaú	DIAMANTINO II	MARCO	18,04	CHEIO	CHEIO	01/04/2019
88	Ceará	Alto Jaguaribe	BROCO	TAUÁ	17,50	SECO	SECO	01/03/2019
89	Ceará	Médio Jaguaribe	JENIPEPEIRO	DEP. IRAPUAN PINHEIRO	17,00	0,63	3,71%	28/02/2019
90	Ceará	Alto Jaguaribe	TRICI	TAUÁ	16,50	5,96	36,12%	01/03/2019
91	Ceará	Litoral	POÇO VERDE	ITAPIPOCA	13,65	9,52	69,74%	01/03/2019
92	Ceará	Acaraú	CARMINA	CATUNDA	13,63	0,23	1,69%	01/03/2019
93	Ceará	Coreaú	DIAMANTE	COREAÚ	13,20	4,50	34,09%	13/03/2019
94	Ceará	Médio Jaguaribe	CANAFÍSTULA	IRACEMA	13,11	2,32	17,70%	01/03/2019
95	Ceará	Coreaú	VÁRZEA DA VOLTA	MORAÚJO	12,50	7,44	59,52%	08/03/2019
96	Ceará	Acaraú	FARIAS DE SOUSA	NOVA RUSSAS	12,23	0,76	6,21%	01/03/2019
97	Ceará	Banabuiú	CURRAL VELHO	MORADA NOVA	12,17	7,89	64,83%	01/03/2019
98	Ceará	Banabuiú	MONSENHOR TABOSA	MONSENHOR TABOSA	12,10	SECO	SECO	01/03/2019
99	Ceará	Metropolitana	CAUHIPE	CAUCAIA	12,00	7,16	59,67%	01/03/2019
100	Ceará	Metropolitana	AMANARY	MARANGUAPE	11,01	3,20	29,06%	01/03/2019
101	Ceará	Médio Jaguaribe	EMA	IRACEMA	10,39	0,29	2,79%	01/03/2019
102	Ceará	Curu	SÃO MATEUS	CANINDÉ	10,33	1,07	10,36%	01/03/2019
103	Ceará	Metropolitana	MACACOS	IBARETAMA	10,32	2,77	26,84%	01/03/2019
104	Ceará	Parnaíba	SUCESSO	TAMBORIL	10,00	3,70	37,00%	01/03/2019
105	Ceará	Acaraú	SÃO VICENTE	SANTANA DO ACARAÚ	9,84	9,02	91,67%	01/03/2019
106	Ceará	Metropolitana	MARANGUAPINHO	MARANGUAPE	9,35	9,35	100,00%	01/03/2019
107	Ceará	Metropolitana	PESQUEIRO	CAPISTRANO	9,03	1,19	13,18%	01/03/2019
108	Ceará	Alto Jaguaribe	PARAMBU	PARAMBU	8,53	SECO	SECO	01/03/2019
109	Ceará	Litoral	SANTA MARIA DE ARACATI	SOBRAL	8,20	SECO	SECO	01/03/2019
110	Ceará	Parnaíba	SÃO JOSÉ III	IPAPORANGA	7,96	0,70	8,79%	01/03/2019
111	Ceará	Banabuiú	SÃO JOSÉ I	BOA VIAGEM	7,67	SEM INFORMAÇÃO	SEM INFORMAÇÃO	-
112	Ceará	Litoral	PATOS	SOBRAL	7,55	4,63	61,32%	01/03/2019
113	Ceará	Médio Jaguaribe	POTIRETAMA	POTIRETAMA	6,33	SECO	SECO	01/03/2019
114	Ceará	Metropolitana	ITAPEBUSSU	MARANGUAPE	6,30	4,35	69,05%	01/03/2019
115	Ceará	Acaraú	JATOBÁ II	IPUEIRAS	6,24	4,48	71,79%	01/04/2019
116	Ceará	Curu	SALÃO	CANINDÉ	6,04	0,19	3,15%	01/03/2019
117	Ceará	Acaraú	BONITO	IPÚ	6,00	1,36	22,67%	01/03/2019
118	Ceará	Banabuiú	CAPITÃO MOR	PEDRA BRANCA	6,00	0,12	2,00%	01/03/2019
119	Ceará	Médio Jaguaribe	SANTA MARIA	ERERÉ	5,87	0,49	8,35%	01/03/2019
120	Ceará	Coreaú	TRAPIÁ III	COREAÚ	5,51	2,97	53,90%	01/03/2019
121	Ceará	Médio Jaguaribe	ADAUTO BEZERRA	PEREIRO	5,25	0,07	1,33%	01/03/2019
122	Ceará	Coreaú	PREMUOCA	URUOCA	5,20	1,48	28,46%	01/03/2019
123	Ceará	Médio Jaguaribe	NOVA FLORESTA	JAGUARIBE	5,19	SECO	SECO	01/03/2019
124	Ceará	Curu	DESTERRO	CARIDADE	5,01	0,42	8,38%	01/03/2019
125	Ceará	Acaraú	SOBRAL	SOBRAL	4,68	2,76	58,97%	01/03/2019
126	Ceará	Parnaíba	CUPIM	INDEPENDÊNCIA	4,55	0,56	12,31%	01/03/2019
127	Ceará	Alto Jaguaribe	QUINCOÉ	ACOIPIARA	4,33	SECO	SECO	01/03/2019
128	Ceará	Curu	Itapajé	ITAPAGÉ	4,24	3,06	72,17%	01/03/2019
129	Ceará	Litoral	GERARDO ATIMBONE	SOBRAL	4,00	0,45	11,25%	01/03/2019
130	Ceará	Litoral	QUANDÚ	ITAPIPOCA	4,00	1,33	33,25%	01/03/2019
131	Ceará	Alto Jaguaribe	MONTE BELO	ARARIPE	3,96	0,33	8,33%	01/04/2019
132	Ceará	Médio Jaguaribe	TIGRE	OLONÓPOLE	3,51	0,06	1,71%	01/03/2019



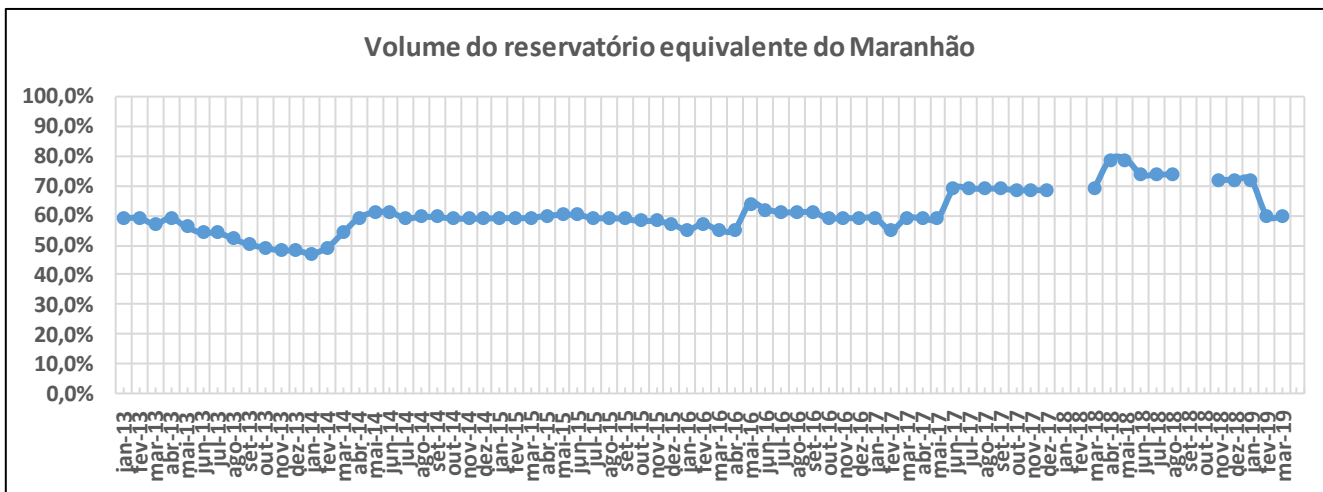
ITEM	ESTADO	BACIA	RESERVATÓRIO	MUNICÍPIO	CAPACIDADE (hm³)	VOLUME (hm³)	VOLUME (%)	DATA DA INFORMAÇÃO
133	Ceará	Acaraú	JENIPAPO	MERUOCA	3,50	CHEIO	CHEIO	01/04/2019
134	Ceará	Alto Jaguaribe	FORQUILHA II	TAUÁ	3,40	0,32	9,41%	01/03/2019
135	Ceará	Parnaíba	COLINA	QUITERIANÓPOLIS	3,25	2,71	83,38%	01/03/2019
136	Ceará	Curu	SÃO DOMINGOS	CARIDADE	3,20	0,54	16,88%	01/03/2019
137	Ceará	Médio Jaguaribe	MADEIRO	PEREIRO	2,81	SECO	SECO	13/03/2019
138	Ceará	Salgado	TATAJUBA	ICÓ	2,72	0,88	32,35%	01/03/2019
139	Ceará	Metropolitana	PENEDO	MARANGUAPE	2,41	0,09	3,73%	01/03/2019
140	Ceará	Salgado	GOMES	MAURITI	2,39	1,57	65,69%	28/02/2019
141	Ceará	Salgado	SÃO DOMINGOS II	CARIRIAÇU	2,25	0,40	17,78%	01/03/2019
142	Ceará	Salgado	JUNCO	GRANJEIRO	2,03	0,19	9,36%	01/03/2019
143	Ceará	Alto Jaguaribe	VALÉRIO	ALTANEIRA	2,02	1,28	63,37%	01/03/2019
144	Ceará	Alto Jaguaribe	PAU PRETO	POTENGI	1,81	1,12	61,88%	01/03/2019
145	Ceará	Alto Jaguaribe	DO CORONEL	ANTONINA DO NORTE	1,77	0,77	43,50%	02/03/2019
146	Ceará	Alto Jaguaribe	FACUNDO	PARAMBU	1,75	0,19	10,86%	01/03/2019
147	Ceará	Sertões de Crateús	BARRAGEM DO BATALHÃO	CRATEÚS	1,53	0,93	60,78%	01/03/2019
148	Ceará	Alto Jaguaribe	CALDEIRÕES	SABOIEIRO	1,13	0,43	38,05%	01/03/2019
149	Ceará	Banabuiú	JATOBÁ	MILHÃ	1,07	0,22	20,56%	01/03/2019
150	Ceará	Metropolitana	TIJUQUINHA	BATURITÉ	0,97	0,42	43,30%	01/03/2019
151	Ceará	Médio Jaguaribe	SANTO ANTÔNIO	IRACEMA	0,83	0,03	3,61%	21/02/2019

Volume do reservatório equivalente do Ceará





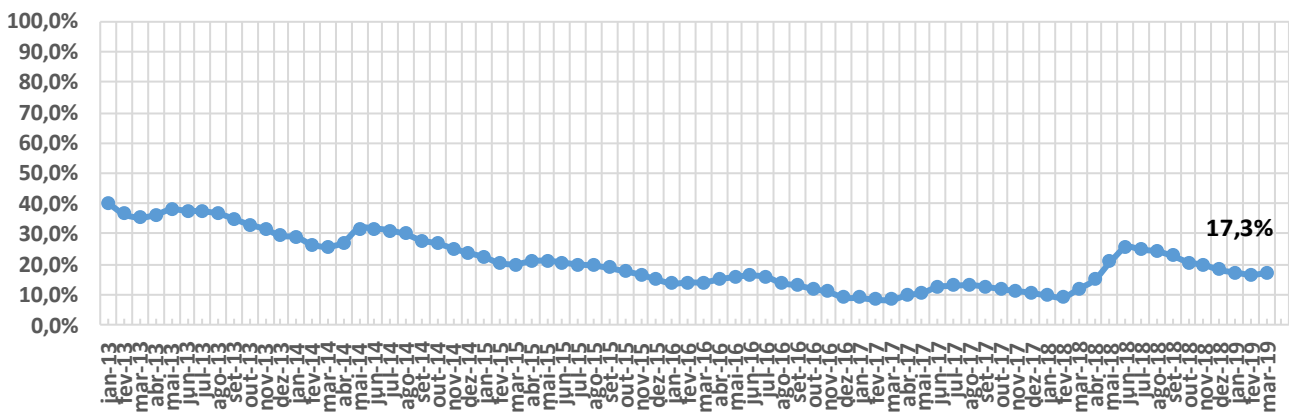
ITEM	ESTADO	BACIA	RESERVATÓRIO	MUNICÍPIO	CAPACIDADE (hm³)	VOLUME (hm³)	VOLUME (%)	DATA DA INFORMAÇÃO
1	MARANHÃO	GRAJAÚ/MEARIM	FLORES	JOSELÂNDIA	1014,00	608,40	60,00%	05/04/2019



ITEM	ESTADO	BACIA	RESERVATÓRIO	MUNICÍPIO	CAPACIDADE (hm³)	VOLUME (hm³)	VOLUME (%)	DATA DA INFORMAÇÃO
1	PARAÍBA	PIANCÓ	CUREMA	COREMAS	591,65	66,77	11,29%	01/03/2019
2	PARAÍBA	PIANCÓ	MÃE D'ÁGUA	COREMAS	568,00	32,64	5,75%	01/03/2019
3	PARAÍBA	ALTO PARAÍBA	EPITÁCIO PESSOA	BOQUEIRÃO	466,53	109,51	23,47%	01/03/2019
4	PARAÍBA	ALTO PIRANHAS	ENGENHEIRO ÁVIDOS	CAJAZEIRAS	293,62	54,62	18,60%	01/03/2019
5	PARAÍBA	MÉDIO PARAÍBA	ACAUÃ	ITATUBA	253,00	15,41	6,09%	28/02/2019
6	PARAÍBA	PIANCÓ	SACO	NOVA OLINDA	97,49	SEM INFORMAÇÃO	SEM INFORMAÇÃO	-
7	PARAÍBA	PEIXE	LAGOA DO ARROZ	CAJAZEIRAS	80,39	8,19	10,19%	28/02/2019
8	PARAÍBA	PIANCÓ	CACHOEIRA DOS CEGOS	CANTINGUEIRA	71,89	18,64	25,93%	02/03/2019
9	PARAÍBA	PIANCÓ	JENIPEPEIRO (BUIU)	OLHO D'AGUA	70,76	SEM INFORMAÇÃO	SEM INFORMAÇÃO	-
10	PARAÍBA	ALTO PARAÍBA	CORDEIRO	CONGO	69,97	8,74	12,49%	28/02/2019
11	PARAÍBA	MAMANGUAPE	ARAÇAGI	ARAÇAGI	63,29	48,18	76,13%	28/02/2019
12	PARAÍBA	GRAMAME-MAMUABA	GRAMAME-MAMUABA	CONDE	56,94	35,31	62,01%	28/02/2019
13	PARAÍBA	ESPINHARAS	CAPOEIRA	SANTA TEREZINHA	53,45	8,12	15,19%	01/04/2019
14	PARAÍBA	ALTO PARAÍBA	CAMALAU	CAMALAU	48,11	11,10	23,07%	28/02/2019
15	PARAÍBA	ALTO PARAÍBA	SUMÉ	SUMÉ	44,86	1,76	3,92%	28/02/2019
16	PARAÍBA	ALTO PIRANHAS	SÃO GONÇALO	SOUSA	40,58	13,38	32,97%	28/02/2019
17	PARAÍBA	MÉDIO PIRANHAS	BAIÃO	SÃO J. DO BREJO DA CRUZ	39,23	16,94	43,18%	28/02/2019
18	PARAÍBA	PIANCÓ	BRUSCAS	CURRAL VELHO	38,21	SEM INFORMAÇÃO	SEM INFORMAÇÃO	-
19	PARAÍBA	PEIXE	CAPIVARA	UIRAUNA	37,55	1,29	3,44%	01/03/2019
20	PARAÍBA	MÉDIO PIRANHAS	ENGENHEIRO ARCOVERDE	CONDADO	36,83	4,91	13,33%	01/03/2019
21	PARAÍBA	PIANCÓ	CONDADO	CONCEIÇÃO	35,02	7,88	22,50%	27/02/2019
22	PARAÍBA	MÉDIO PIRANHAS	CARNEIRO	JERICÓ	31,29	1,25	3,99%	27/02/2019
23	PARAÍBA	ALTO PARAÍBA	POÇÕES	MONTEIRO	29,86	3,27	10,95%	01/03/2019
24	PARAÍBA	TAPEROÁ	SOLEDADE	SOLEDADE	27,06	0,70	2,59%	22/02/2019
25	PARAÍBA	MÉDIO PIRANHAS	TAPERA	BELÉM DO BREJO DA CRUZ	26,42	2,71	10,26%	28/02/2019
26	PARAÍBA	PIANCÓ	SANTA INÊS	SANTA INÊS	29,68	8,68	29,24%	28/02/2019
27	PARAÍBA	ESPINHARAS	FARINHA	PATOS	25,74	8,13	31,59%	02/03/2019
28	PARAÍBA	PIANCÓ	PIRANHAS	IBIARA	25,70	13,80	53,69%	03/12/2018
29	PARAÍBA	TAPEROÁ	MUCUTÚ	JUAZERINHO	25,37	6,09	24,02%	04/12/2018
30	PARAÍBA	ALTO PARAÍBA	SANTO ANTÔNIO	SÃO SEB. UMBUZEIRO	24,42	SEM INFORMAÇÃO	SEM INFORMAÇÃO	-
31	PARAÍBA	MÉDIO PARAÍBA	JOSÉ RODRIGUES	CAMPINA GRANDE	22,33	4,61	20,64%	28/02/2019
32	PARAÍBA	SERIDÓ	VÁRZEA GRANDE	PICUÍ	21,53	SEM INFORMAÇÃO	SEM INFORMAÇÃO	-
33	PARAÍBA	MÉDIO PIRANHAS	RIACHO DOS CAVALOS	RIACHO CAVALOS	17,70	0,38	2,15%	01/03/2019
34	PARAÍBA	ALTO PIRANHAS	BARTOLOMEU I	BONITO DE SANTA FÉ	17,57	9,76	55,55%	03/03/2019
35	PARAÍBA	ESPINHARAS	JATOBÁ I	PATOS	17,52	1,00	5,71%	02/03/2019
36	PARAÍBA	MÉDIO PIRANHAS	ESCONDIDO	BELÉM DO BREJO DO CRUZ	16,58	5,19	31,30%	28/02/2019
37	PARAÍBA	SERIDÓ	SÃO MAMEDE	SÃO MAMEDE	15,79	0,68	4,31%	01/03/2019
38	PARAÍBA	PIANCÓ	QUEIMADAS	SANTANA GARROTES	15,63	5,01	32,07%	06/12/2018
39	PARAÍBA	PIANCÓ	TIMBAÚBA	JURU	15,44	SEM INFORMAÇÃO	SEM INFORMAÇÃO	-
40	PARAÍBA	TAPEROÁ	TAPEROÁ II (Manoel Marcionilo)	TAPEROÁ	15,15	7,96	52,54%	01/03/2019
41	PARAÍBA	PIANCÓ	BOM JESUS II	ÁGUA BRANCA	14,17	2,03	14,34%	04/12/2018
42	PARAÍBA	TAPEROÁ	SERRA BRANCA II	SERRA BRANCA	14,04	0,26	1,85%	28/02/2019
43	PARAÍBA	PEIXE	PILÕES	SÃO JOÃO R. PEIXE	7,89	0,56	7,10%	28/02/2019
44	PARAÍBA	BAIXO PARAÍBA	SÃO SALVADOR	SAPÉ	12,66	11,66	92,10%	01/03/2019
45	PARAÍBA	JACU	BOQUEIRÃO DO CAIS	CUITÉ	12,37	2,21	17,87%	28/02/2019
46	PARAÍBA	SERIDÓ	SANTA LUZIA	SANTA LUZIA	11,96	2,99	25,00%	28/02/2019
47	PARAÍBA	PIANCÓ	SERRA VERMELHA I	CONCEIÇÃO	11,80	1,43	12,12%	26/02/2019
48	PARAÍBA	PIANCÓ	CACHOEIRA DOS ALVES	ITAPORANGA	10,61	6,47	60,98%	28/02/2019
49	PARAÍBA	PIANCÓ	CATOLÉ I	MANAÍRA	10,50	4,65	44,26%	04/12/2018
50	PARAÍBA	CURIMATAÚ	CACIMBA DE VÁRZEA	CACIMBA DE DENTRO	9,26	SEM INFORMAÇÃO	SEM INFORMAÇÃO	-
51	PARAÍBA	PIANCÓ	VAZANTE	DIAMANTE	9,09	7,18	78,98%	06/12/2018
52	PARAÍBA	PIANCÓ	TAVARES II	TAVARES	9,00	5,54	61,60%	06/12/2018
53	PARAÍBA	PIANCÓ	POÇO REDONDO	SANTANA DE MANGUEIRA	8,93	2,48	27,72%	05/12/2018
54	PARAÍBA	MAMANGUAPE	TAUÁ	CUITEGI	8,57	4,37	50,99%	28/02/2019
55	PARAÍBA	ALTO PARAÍBA	SÃO PAULO	PRATA	8,46	SEM INFORMAÇÃO	SEM INFORMAÇÃO	-
56	PARAÍBA	CURIMATAÚ	POLEIROS	BARRA DE S. ROSA	7,93	0,68	8,58%	27/02/2019
57	PARAÍBA	ALTO PARAÍBA	SÃO DOMINGOS	SÃO DOMINGOS CARIRI	7,76	0,64	8,25%	01/03/2019
58	PARAÍBA	MÉDIO PARAÍBA	RIACHO SANTO ANTÔNIO	BOQUEIRÃO (R. STO. ANT.)	6,83	0,51	7,47%	28/02/2019
59	PARAÍBA	ALTO PARAÍBA	POCINHOS	MONTEIRO	6,79	0,12	1,77%	01/03/2019
60	PARAÍBA	TAPEROÁ	LAGOA DO MEIO	TAPEROÁ	6,65	3,96	59,55%	01/03/2019
61	PARAÍBA	ALTO PARAÍBA	CAMPOS	CARAUBAS	6,59	2,06	31,26%	28/02/2019
62	PARAÍBA	PIANCÓ	JATOBÁ II	PRINCESA ISABEL	6,49	SEM INFORMAÇÃO	SEM INFORMAÇÃO	-
63	PARAÍBA	ESPINHARAS	RIACHO DAS MOÇAS	TEIXEIRA	6,41	SECO	SECO	18/02/2019
64	PARAÍBA	PIANCÓ	VIDEO	CONCEIÇÃO	6,04	3,76	62,25%	01/03/2019
65	PARAÍBA	CURIMATAÚ	CURIMATAÚ	BARRA DE SANTA ROSA	5,99	SEM INFORMAÇÃO	SEM INFORMAÇÃO	-
66	PARAÍBA	TAPEROÁ	OLIVEDOS	OLIVEDOS	5,88	0,14	2,38%	28/02/2019

ITEM	ESTADO	BACIA	RESERVATÓRIO	MUNICÍPIO	CAPACIDADE (hm³)	VOLUME (hm³)	VOLUME (%)	DATA DA INFORMAÇÃO
67	PARAÍBA	ALTO PARAÍBA	SERROTE	MONTEIRO	5,71	SECO	SECO	28/02/2019
68	PARAÍBA	PEIXE	PARAÍSO (LUIZ OLIVEIRA)	SÃO FRANCISCO	5,34	1,13	21,16%	28/02/2019
69	PARAÍBA	ESPINHARAS	SÃO FRANCISCO II	TEIXEIRA	4,92	0,27	5,49%	01/04/2019
70	PARAÍBA	MAMANGUAPE	PIRPIRITUBA	PIRPIRITUBA	4,67	0,86	18,42%	28/02/2019
71	PARAÍBA	TAPEROÁ	JEREMIAS	DESTERRO	4,66	1,73	37,12%	28/02/2019
72	PARAÍBA	ALTO PARAÍBA	BICHINHO	BARRA DE S. MIGUEL	4,57	2,37	51,86%	01/03/2019
73	PARAÍBA	PIANCÓ	COCHOS	IGARACY	4,20	1,02	24,29%	27/02/2019
74	PARAÍBA	MAMANGUAPE	CANAFÍSTULA II	BORBOREMA	4,10	0,24	5,85%	28/02/2019
75	PARAÍBA	MAMANGUAPE	CRUZ DOS POCINHOS	POCINHOS	3,92	SEM INFORMAÇÃO	SEM INFORMAÇÃO	-
76	PARAÍBA	MAMANGUAPE	VACA BRAVA	AREIA	3,78	SEM INFORMAÇÃO	SEM INFORMAÇÃO	-
77	PARAÍBA	TAPEROÁ	GURJÃO	GURJÃO	3,68	0,93	25,27%	28/02/2019
78	PARAÍBA	PEIXE	ARROJADO	UIRAUNA	3,60	SECO	SECO	28/02/2019
79	PARAÍBA	PIANCÓ	FRUTUOSO II	AGUIAR	3,52	0,09	2,56%	27/02/2019
80	PARAÍBA	ALTO PIRANHAS	SÃO JOSÉ I	SÃO JOSÉ DE PIRANHAS	3,05	1,53	50,16%	28/02/2019
81	PARAÍBA	MAMANGUAPE	SINDÔ RIBEIRO	MASSARANDUBA	3,02	SEM INFORMAÇÃO	SEM INFORMAÇÃO	-
82	PARAÍBA	MÉDIO PIRANHAS	SANTA ROSA	BREJO DO CRUZ	2,84	0,64	22,54%	28/02/2019
83	PARAÍBA	PEIXE	CHUPADOURO I	SÃO JOÃO RIO PEIXE	2,76	SEM INFORMAÇÃO	SEM INFORMAÇÃO	-
84	PARAÍBA	SERIDÓ	CARAIBEIRAS	PICUÍ	2,71	SECO	SECO	28/02/2019
85	PARAÍBA	TAPEROÁ	LIVRAMENTO (RUSSOS)	LIVRAMENTO	2,43	0,64	26,34%	04/03/2019
86	PARAÍBA	BAIXO PARAÍBA	MARÉS	JOÃO PESSOA	2,14	1,88	87,85%	01/03/2019
87	PARAÍBA	TAPEROÁ	NAMORADO	SÃO JOÃO DO CARIRI	2,12	0,41	19,34%	01/03/2019
88	PARAÍBA	TAPEROÁ	SERRA BRANCA I	SERRA BRANCA	2,12	0,28	13,21%	28/02/2019
89	PARAÍBA	SERIDÓ	FELISMINA DE QUEIROZ	SERIDÓ	2,06	SECO	SECO	28/02/2019
90	PARAÍBA	PIANCÓ	EMAS	EMAS	2,01	1,37	68,16%	01/03/2019
91	PARAÍBA	BAIXO PARAÍBA	CHÁ DOS PEREIRAS	INGÁ	1,97	0,22	11,17%	28/02/2019
92	PARAÍBA	ESPINHARAS	SABONETE	TEIXEIRA	1,95	0,02	1,03%	18/02/2019
93	PARAÍBA	ALTO PIRANHAS	JENIPEPEIRO	SÃO JOSÉ L.TAPADA	1,95	SEM INFORMAÇÃO	SEM INFORMAÇÃO	-
94	PARAÍBA	PIANCÓ	ALBINO	IMACULADA	1,83	0,19	10,40%	06/12/2018
95	PARAÍBA	ALTO PARAÍBA	OURO VELHO	OURO VELHO	1,68	SECO	SECO	01/03/2019
96	PARAÍBA	MÉDIO PARAÍBA	GAVIÃO	FAGUNDES	1,45	0,16	11,03%	07/03/2019
97	PARAÍBA	PIANCÓ	GLÓRIA	JURU	1,35	0,33	24,64%	06/12/2018
98	PARAÍBA	ALTO PARAÍBA	SÃO JOSÉ II	MONTEIRO	1,31	1,30	99,24%	28/02/2019
99	PARAÍBA	ALTO PARAÍBA	PRATA II	PRATA	1,31	0,02	1,53%	01/03/2019
100	PARAÍBA	ESPINHARAS	BASTIANA	TEIXEIRA	1,27	SECO	SECO	18/02/2019
101	PARAÍBA	PIANCÓ	RIACHO VERDE	BOA VENTURA	1,26	0,14	11,34%	15/03/2019
102	PARAÍBA	MAMANGUAPE	LAGOA DO MATIAS	BANANEIRAS	1,24	0,34	27,42%	28/02/2019
103	PARAÍBA	SERIDÓ	VÁRZEA	VÁRZEA	1,13	0,02	1,77%	01/03/2019
104	PARAÍBA	CURIMATAÚ	ALGODÃO	ALGODÃO DE JANDAÍRA	1,03	0,03	2,91%	28/02/2019
105	PARAÍBA	TAPEROÁ	SÃO JOSÉ III	SÃO JOSÉ DOS CORDEIROS	0,96	0,12	12,50%	28/02/2019
106	PARAÍBA	BAIXO PARAÍBA	OLHO D'ÁGUA	MARI	0,87	CHEIO	CHEIO	28/02/2019
107	PARAÍBA	MÉDIO PARAÍBA	MILHÃ (E. GONÇALVES)	PUXINANÁ	0,80	SECO	SECO	27/02/2019
108	PARAÍBA	MAMANGUAPE	BREIUNHO	JUAREZ TÁVORA	0,79	SEM INFORMAÇÃO	SEM INFORMAÇÃO	-
109	PARAÍBA	PIANCÓ	NOVO II	TAVARES	0,71	0,03	4,77%	04/12/2018
110	PARAÍBA	MAMANGUAPE	COVÃO	AREIAL	0,67	SECO	SECO	04/12/2018
111	PARAÍBA	MAMANGUAPE	CHUPADOURO II	SERRA REDONDA	0,63	0,16	25,40%	28/02/2019
112	PARAÍBA	MAMANGUAPE	MASSARANDUBA	MASSARANDUBA	0,60	0,07	11,67%	07/03/2019
113	PARAÍBA	SERIDÓ	SÃO JOSÉ IV	SÃO JOSÉ DO SABUGI	0,55	0,14	25,45%	01/03/2019
114	PARAÍBA	PEIXE	GAMELA	TRIUNFO	0,47	0,06	12,77%	01/03/2019
115	PARAÍBA	MAMANGUAPE	JANGADA	MAMANGUAPE	0,47	0,25	54,04%	04/12/2018
116	PARAÍBA	MAMANGUAPE	EMÍDIO	MONTADAS	0,46	SECO	SECO	28/02/2019
117	PARAÍBA	MAMANGUAPE	SÃO SEBASTIÃO	SÃO SEB.LAGOA ROÇA	0,45	0,08	17,78%	28/02/2019
118	PARAÍBA	CAMARATUBA	DUAS ESTRADAS	DUAS ESTRADAS	0,41	0,12	29,27%	28/02/2019
119	PARAÍBA	ALTO PIRANHAS	BOM JESUS	CARRAPATEIRA	0,34	SEM INFORMAÇÃO	SEM INFORMAÇÃO	-
120	PARAÍBA	PEIXE	CACHOEIRA DA VACA	CACHOEIRA DOS ÍNDIOS	0,34	0,20	58,82%	25/02/2019
121	PARAÍBA	PIANCÓ	CAFUNDÓ	SERRA GRANDE	0,31	0,18	58,06%	27/02/2019
122	PARAÍBA	CAMARATUBA	SUSPIRO	SERRA DA RAIZ	0,28	0,04	14,29%	28/02/2019
123	PARAÍBA	PIANCÓ	PIMENTA	SÃO JOSÉ CAIANA	0,26	0,12	46,15%	01/03/2019

**Volume do reservatório equivalente da Paraíba**





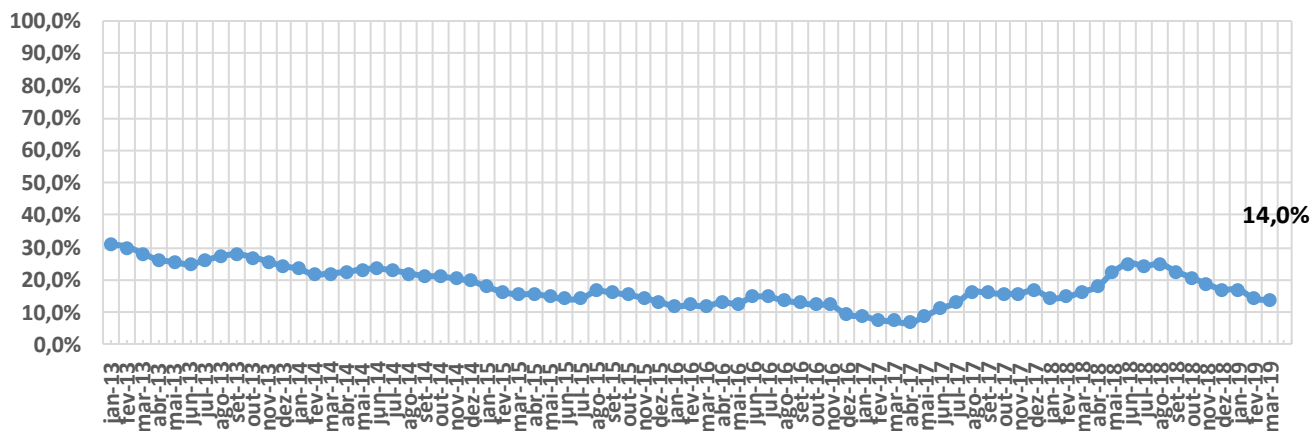
ITEM	ESTADO	BACIA	RESERVATÓRIO	MUNICÍPIO	CAPACIDADE (hm³)	VOLUME (hm³)	VOLUME (%)	DATA DA INFORMAÇÃO
1	PERNAMBUCO	MOXOTÓ	ENGENHEIRO FRANCISCO SABOIA	IBIMIRIM	504,00	35,35	7,01%	01/03/2019
2	PERNAMBUCO	BRÍGIDA	ENTREMONTES	PARNAMIRIM	339,33	SECO	SECO	01/03/2019
3	PERNAMBUCO	CAPIBARIBE	JUCAZINHO	SURUBIM/CUMARU	327,00	7,01	2,14%	01/03/2019
4	PERNAMBUCO	PAJEÚ	SERRINHA II	SERRA TALHADA	311,08	40,83	13,13%	28/02/2019
5	PERNAMBUCO	CAPIBARIBE	CARPINA	CARPINA	270,00	30,14	11,16%	28/02/2019
6	PERNAMBUCO	BRÍGIDA	CHAPÉU	PARNAMIRIM	188,00	26,30	13,99%	01/03/2019
7	PERNAMBUCO	GARÇAS	SACO II	STA. MARIA DA BOA VISTA	123,52	1,74	1,41%	31/03/2019
8	PERNAMBUCO	CAPIBARIBE	TAPACURÁ	SÃO LOURENÇO DA MATA	94,20	24,08	25,56%	28/02/2019
9	PERNAMBUCO	PAJEÚ	BARRA DO JUÁ	FLORESTA	71,47	21,08	29,49%	28/02/2019
10	PERNAMBUCO	GL-2	PIRAPAMA	CABO	60,88	37,98	62,39%	28/02/2019
11	PERNAMBUCO	BRÍGIDA	ALGODÕES	OURICURI	54,48	SEM INFORMAÇÃO	SEM INFORMAÇÃO	-
12	PERNAMBUCO	CAPIBARIBE	GOITÁ	GLÓRIA DO GOITA	52,54	5,59	10,64%	17/02/2019
13	PERNAMBUCO	UNA	PRATA	BONITO	42,15	23,51	55,78%	28/02/2019
14	PERNAMBUCO	PAJEÚ	ROSÁRIO	IGUARACI/INAGAZEIRA	34,99	SECO	SECO	06/03/2019
15	PERNAMBUCO	IPOJUCA	PÃO DE AÇÚCAR	PESQUEIRA	34,23	SEM INFORMAÇÃO	SEM INFORMAÇÃO	-
16	PERNAMBUCO	BRÍGIDA	CACHIMBO	PARNAMIRIM	31,21	2,06	6,59%	27/02/2019
17	PERNAMBUCO	IPOJUCA	BELO JARDIM (IPOJUCA)	BELO JARDIM	30,74	SECO	SECO	17/01/2019
18	PERNAMBUCO	CAPIBARIBE	POÇO FUNDO	STA C. DO CAPIBARIBE	27,75	1,99	7,17%	01/03/2019
19	PERNAMBUCO	BRÍGIDA	ENGENHEIRO CAMACHO (TAMBORIL II)	OURICURI	27,67	3,82	13,80%	01/03/2019
20	PERNAMBUCO	GL-1	BOTAFOGO	IGARASSU	27,60	3,63	13,16%	01/03/2019
21	PERNAMBUCO	GL-2	DUAS UNAS	JABOATÃO	24,20	6,70	27,67%	01/03/2019
22	PERNAMBUCO	BRÍGIDA	LOPES II	BODOCÓ	23,94	18,78	78,45%	01/03/2019
23	PERNAMBUCO	BRÍGIDA	LAGOA DO BARRO	ARARIPINA	22,95	2,24	9,76%	13/03/2019
24	PERNAMBUCO	TERRA NOVA	NILO COELHO	TERRA NOVA	22,71	19,60	86,31%	01/03/2019
25	PERNAMBUCO	MOXOTÓ	MARRECAS / CUSTÓDIA	CUSTÓDIA	21,62	SECO	SECO	28/02/2019
26	PERNAMBUCO	PAJEÚ	CACHOEIRA II	SERRA TALHADA	21,03	8,88	42,22%	01/03/2019
27	PERNAMBUCO	PAJEÚ	BROTAS	AFOGADOS DA INGAZEIRA	19,64	10,54	53,67%	01/03/2019
28	PERNAMBUCO	MUNDAÚ	MUNDAU II (CAJUEIRO)	GARANHUNS	19,28	15,67	81,28%	02/03/2019
29	PERNAMBUCO	GOIANA	GUARAREMA	ALIANÇA	18,00	8,37	46,52%	25/02/2019
30	PERNAMBUCO	IPOJUCA	ENGENHEIRO SEVERINO GUERRA (BITURY)	BELO JARDIM	17,78	SECO	SECO	19/03/2019
31	PERNAMBUCO	GOIANA	SIRIJI	VICÊNCIA	17,26	10,86	62,90%	27/02/2019
32	PERNAMBUCO	IPANEMA	ARCOVERDE	PEDRA	16,80	3,43	20,42%	28/02/2019
33	PERNAMBUCO	TERRA NOVA	BOA VISTA	SALGUEIRO	16,45	0,63	3,84%	01/03/2019
34	PERNAMBUCO	PAJEÚ	JAZIGO	SERRA TALHADA	15,54	7,37	47,43%	15/03/2019
35	PERNAMBUCO	TERRA NOVA	SALGUEIRO	SALGUEIRO	14,70	4,23	28,78%	28/02/2019
36	PERNAMBUCO	PAJEÚ	ARRODEIO	SÃO JOSÉ DO BELMONTE	14,52	0,63	4,31%	01/03/2019
37	PERNAMBUCO	TERRA NOVA	ABÓBORAS	PARNAMIRIM	14,35	0,34	2,37%	01/03/2019
38	PERNAMBUCO	CAPIBARIBE	ENGENHEIRO GERCINO PONTES (TABOAS)	CARUARU	13,60	1,44	10,60%	01/03/2019
39	PERNAMBUCO	CAPIBARIBE	CURSAÍ	PAUDALHO	13,00	9,50	73,08%	01/03/2019
40	PERNAMBUCO	UNA	PAU FERRO	QUIPABA	12,18	10,81	88,75%	28/02/2019
41	PERNAMBUCO	PONTAL	VIRA BEIJU	PETROLINA	11,80	SEM INFORMAÇÃO	SEM INFORMAÇÃO	-
42	PERNAMBUCO	CAPIBARIBE	VÁRZEA DO UNA	SÃO LOURENÇO DA MATA	11,57	4,29	37,11%	01/03/2019
43	PERNAMBUCO	BRÍGIDA	CAIÇARA	PARNAMIRIM	8,71	SECO	SECO	28/02/2019
44	PERNAMBUCO	GL-2	UTINGA	IPOJUCA	10,43	2,81	26,99%	01/03/2019
45	PERNAMBUCO	MUNDAÚ	INHUMAS	PALMEIRINA	7,87	4,23	53,71%	01/03/2019
46	PERNAMBUCO	PAJEÚ	SÃO JOSÉ II	SÃO JOSÉ DO EGITO	7,15	2,75	38,46%	28/02/2019
47	PERNAMBUCO	GOIANA	PALMEIRINHA	BOM JARDIM	6,50	1,77	27,30%	27/02/2019
48	PERNAMBUCO	GOIANA	TIUMA	TIMBAUBA	6,11	2,87	46,97%	28/02/2019
49	PERNAMBUCO	MOXOTÓ	CACHOEIRA I	SERTÂNIA	5,95	0,54	9,02%	01/03/2019
50	PERNAMBUCO	BRÍGIDA	PARNAMIRIM	PARNAMIRIM	5,72	0,12	2,10%	02/03/2019
51	PERNAMBUCO	IPANEMA	INGAZEIRA	VENTUROSA	4,80	3,02	62,99%	01/03/2019
52	PERNAMBUCO	PONTAL	CRUZ DE SALINA	PETROLINA	4,02	SEM INFORMAÇÃO	SEM INFORMAÇÃO	-
53	PERNAMBUCO	TERRA NOVA	POÇO GRANDE	SERRITA	3,92	3,41	87,09%	01/03/2019
54	PERNAMBUCO	IPANEMA	IPANEMINHA	PESQUEIRA	3,90	SEM INFORMAÇÃO	SEM INFORMAÇÃO	-
55	PERNAMBUCO	UNA	GURJÃO	CAPOEIRAS	3,85	0,64	16,66%	01/03/2019
56	PERNAMBUCO	BRÍGIDA	ARARIPINA (BAIXIO)	ARARIPINA	3,70	SECO	SECO	01/03/2019
57	PERNAMBUCO	TERRA NOVA	JUA	MIRANDIBA	3,50	SEM INFORMAÇÃO	SEM INFORMAÇÃO	-
58	PERNAMBUCO	PAJEÚ	CHINELO	CARNAÍBA	3,45	SECO	SECO	01/03/2019
59	PERNAMBUCO	GL-2	SICUPEMA	CABO	3,20	0,52	16,31%	01/03/2019
60	PERNAMBUCO	PAJEÚ	QUEBRA UNHA	FLORESTA	3,19	0,73	22,76%	07/04/2019
61	PERNAMBUCO	CAPIBARIBE	OITIS	BREJO DA M. DE DEUS	3,02	SECO	SECO	26/02/2019
62	PERNAMBUCO	PONTAL	PAU BRANCO	AFRÂNIO	3,00	0,12	4,00%	28/02/2019
63	PERNAMBUCO	IPANEMA	MORORO	PEDRA	2,93	1,28	43,69%	28/02/2019
64	PERNAMBUCO	GL-2	BITA	IPOJUCA	2,77	0,73	26,18%	01/03/2019
65	PERNAMBUCO	CAPIBARIBE	MATEUS VIEIRA	TAQUARITENGA DO NORTE	2,75	0,13	4,72%	28/02/2019
66	PERNAMBUCO	MOXOTÓ	BARRA	SERTÂNIA	2,74	0,83	30,46%	01/03/2019





ITEM	ESTADO	BACIA	RESERVATÓRIO	MUNICÍPIO	CAPACIDADE (hm³)	VOLUME (hm³)	VOLUME (%)	DATA DA INFORMAÇÃO
67	PERNAMBUCO	MUNDAÚ	CAJARANA	GARANHUNS/CAPOEIRAS	2,59	0,82	31,63%	02/03/2019
68	PERNAMBUCO	UNA	POÇO DA AREIA	CAMOCIM DE S. FÉLIX	2,36	1,35	57,20%	28/02/2019
69	PERNAMBUCO	BRÍGIDA	SÍTIO DOS MOREIRAS	MOREILANDIA	2,10	1,17	55,71%	28/02/2019
70	PERNAMBUCO	PONTAL	PAU FERRO (PETROLINA)	PETROLINA	2,07	SEM INFORMAÇÃO	SEM INFORMAÇÃO	-
71	PERNAMBUCO	IPOJUCA	DUAS SERRAS	POÇÃO	2,03	SEM INFORMAÇÃO	SEM INFORMAÇÃO	-
72	PERNAMBUCO	IPOJUCA	MANUÍNO	BEZERROS	2,02	SECO	SECO	27/02/2019
73	PERNAMBUCO	MUNDAÚ	MUNDAÚ (GARANHUNS)	GARANHUNS	1,97	CHEIO	CHEIO	28/02/2019
74	PERNAMBUCO	BRÍGIDA	BARRINHA	CEDRO	1,96	1,53	77,82%	01/03/2019
75	PERNAMBUCO	UNA	BONITINHO	BONITO	1,84	1,18	64,31%	02/03/2019
76	PERNAMBUCO	PAJEÚ	BOM SUCESSO	TUPARETAMA	1,74	0,46	26,23%	01/03/2019
77	PERNAMBUCO	GARÇAS	CACIMBA	SANTA CRUZ DE MALTA	1,73	1,02	58,77%	01/03/2019
78	PERNAMBUCO	PAJEÚ	BOA VISTA	ITAPETIM	1,63	0,16	9,71%	28/02/2019
79	PERNAMBUCO	SIRINHAÉM	BREJÃO	SAIRÉ	1,63	SEM INFORMAÇÃO	SEM INFORMAÇÃO	-
80	PERNAMBUCO	BRÍGIDA	BARRIGUDA	ARARIPINA	1,62	0,15	9,35%	01/03/2019
81	PERNAMBUCO	TERRA NOVA	BARRA DO CHAPÉU	CABROBÓ	1,60	SECO	SECO	01/03/2019
82	PERNAMBUCO	CAPIBARIBE	MACHADO	BREJO DA M. DE DEUS	1,60	0,43	26,88%	28/02/2019
83	PERNAMBUCO	PAJEÚ	MÃE D'ÁGUA	ITAPETIM	1,50	SEM INFORMAÇÃO	SEM INFORMAÇÃO	-
84	PERNAMBUCO	PONTAL	BARRA DA MELANCIA	AFRANIO	1,37	SEM INFORMAÇÃO	SEM INFORMAÇÃO	-
85	PERNAMBUCO	UNA	CAIANINHA	SÃO JOAQUIM DO MONTE	1,36	1,05	77,32%	01/03/2019
86	PERNAMBUCO	IPOJUCA	TAQUARA	CARUARU	1,35	0,54	40,00%	04/03/2019
87	PERNAMBUCO	IPANEMA	MULUNGU	BUIQUE	1,28	0,39	30,47%	28/02/2019
88	PERNAMBUCO	PAJEÚ	SERRINHA/SERRARIA	BREJINHO	1,26	0,16	12,70%	28/02/2019
89	PERNAMBUCO	PONTAL	TERRA NOVA	PETROLINA	1,22	SEM INFORMAÇÃO	SEM INFORMAÇÃO	-
90	PERNAMBUCO	IPOJUCA	Tabocas-Piaça	BELO JARDIM	1,17	0,91	77,44%	06/12/2018
91	PERNAMBUCO	BRÍGIDA	VARZINHA	OURICURI	1,13	SEM INFORMAÇÃO	SEM INFORMAÇÃO	-
92	PERNAMBUCO	PAJEÚ	LAJE DO GATO	AFOGADOS DA INGAZEIRA	1,10	SECO	SECO	28/02/2019
93	PERNAMBUCO	PONTAL	SOLEDADE	PETROLINA	1,10	SEM INFORMAÇÃO	SEM INFORMAÇÃO	-
94	PERNAMBUCO	UNA	BREJO DO BURACO	SAO CAETANO	1,07	0,51	47,74%	01/03/2019
95	PERNAMBUCO	BRÍGIDA	RANCHARIA	ARARIPINA	1,04	SEM INFORMAÇÃO	SEM INFORMAÇÃO	-
96	PERNAMBUCO	IPOJUCA	GUILHERME AZEVEDO	CARUARU	0,79	0,45	57,30%	01/03/2019
97	PERNAMBUCO	IPOJUCA	SERRA DOS CAVALOS	CARUARU	0,61	0,20	32,79%	28/02/2019
98	PERNAMBUCO	IPOJUCA	JAIME NEJAIM	CARUARU	0,60	SEM INFORMAÇÃO	SEM INFORMAÇÃO	-
99	PERNAMBUCO	MUNDAÚ	SÃO JACQUES	CANHOTINHO	0,40	0,35	87,50%	28/02/2019
100	PERNAMBUCO	IPOJUCA	BREJO DOS COELHOS	SÃO CAETANO	0,36	0,23	62,92%	01/03/2019
101	PERNAMBUCO	PAJEÚ	BREJINHO	TRIUNFO	0,28	SEM INFORMAÇÃO	SEM INFORMAÇÃO	-

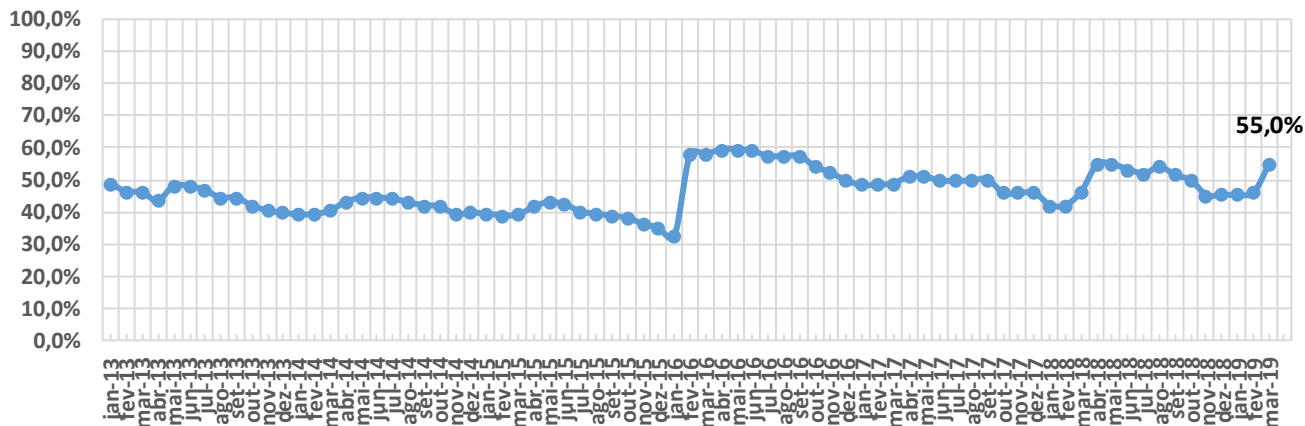
**Volume do reservatório equivalente de Pernambuco**





ITEM	ESTADO	BACIA	RESERVATÓRIO	MUNICÍPIO	CAPACIDADE (hm³)	VOLUME (hm³)	VOLUME (%)	DATA DA INFORMAÇÃO
1	PIAUÍ	CANINDÉ	SALINAS	S. FCO. DO PIAUÍ	387,41	310,00	80,02%	05/04/2019
2	PIAUÍ	CANINDÉ	JENIPAPO	S. JOÃO DO PIAUÍ	248,00	230,00	92,74%	05/04/2019
3	PIAUÍ	GURGUEIA	ALGODÕES II	CURIMATÁ	247,00	45,00	18,22%	05/04/2019
4	PIAUÍ	CANINDÉ	PEDRA REDONDA	CONCEIÇÃO DO CANINDÉ	216,00	155,00	71,76%	05/04/2019
5	PIAUÍ	CANINDÉ	PETRÔNIO PORTELA	S. RAIMUNDO NONATO	181,25	32,00	17,66%	05/04/2019
6	PIAUÍ	CANINDÉ	BOCAINA	BOCAINA	106,00	44,03	41,53%	05/04/2019
7	PIAUÍ	CANINDÉ	PIAUS	SÃO JULIÃO	104,51	20,00	19,14%	05/04/2019
8	PIAUÍ	LONGÁ	CALDEIRÃO	PIRIPIRI	54,60	CHEIO	CHEIO	05/04/2019
9	PIAUÍ	CANINDÉ	BARREIRAS	FRONTEIRAS	52,80	4,00	7,58%	05/04/2019
10	PIAUÍ	CANINDÉ	INGAZEIRAS	PAULISTANA	25,72	20,25	78,72%	05/04/2019
11	PIAUÍ	CANINDÉ	CAJAZEIRAS	PIO IX	24,70	2,50	10,12%	05/04/2019
12	PIAUÍ	CANINDÉ	ESTREITO	PADRE MARCOS	23,89	3,50	14,65%	05/04/2019
13	PIAUÍ	POTI	JOANA	PEDRO II	10,67	4,45	41,66%	05/04/2019
14	PIAUÍ	CANINDÉ	NONATO	DOM INOCÊNCIO	9,02	7,50	83,14%	05/04/2019
15	PIAUÍ	CANINDÉ	ALDEIAS	S. RAIMUNDO NONATO	7,24	3,00	41,47%	05/04/2019
16	PIAUÍ	POTI	BENEDITINOS	BENEDITINOS	4,29	3,70	86,25%	05/04/2019
17	PIAUÍ	CANINDÉ	BONFIM	BOM FIM	3,82	2,20	57,58%	05/04/2019
18	PIAUÍ	CANINDÉ	MALHADINHA	DIRCEU ARCO VERDE	2,08	1,50	72,25%	05/04/2019
19	PIAUÍ	CANINDÉ	FATIMA	PICOS	1,84	SECO	SECO	05/04/2019
20	PIAUÍ	LONGÁ	ANAJÁS	PIRIPIRI	1,28	1,28	99,97%	05/04/2019
21	PIAUÍ	CANINDÉ	POÇOS	SIMPLICIO MENDES	0,91	0,70	76,84%	05/04/2019
22	PIAUÍ	LONGÁ	CAMPO MAIOR	CAMPO MAIOR	0,60	CHEIO	CHEIO	05/04/2019
23	PIAUÍ	CANINDÉ	CARACOL	CARACOL	0,59	0,35	59,83%	05/04/2019
24	PIAUÍ	LONGÁ	PÉ DE SERRA	PIRIPIRI	0,05	0,05	100,00%	05/04/2019

Volume do reservatório equivalente de Piauí

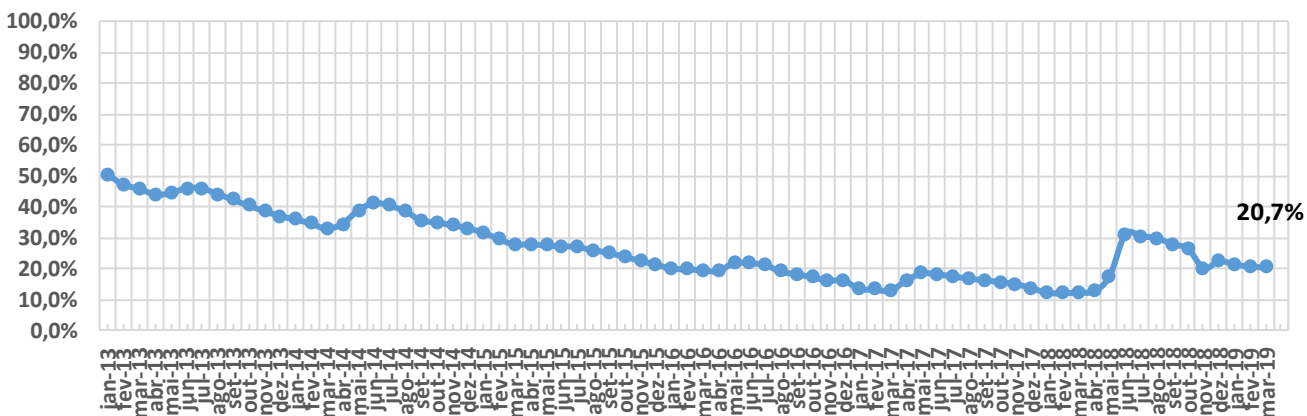




ITEM	ESTADO	BACIA	RESERVATÓRIO	MUNICÍPIO	CAPACIDADE (hm³)	VOLUME (hm³)	VOLUME (%)	DATA DA INFORMAÇÃO
1	R.G. DO NORTE	PIRANHAS/ASSU	ENG. ARMANDO RIBEIRO GONÇALVES	AÇU	2400,00	445,49	18,56%	01/03/2019
2	R.G. DO NORTE	APODI/MOSSORÓ	SANTA CRUZ DO APODI	APODI	599,71	132,07	22,02%	28/02/2019
3	R.G. DO NORTE	APODI/MOSSORÓ	UMARÍ	UPANEMA	292,81	96,97	33,12%	28/02/2019
4	R.G. DO NORTE	CEARÁ-MIRIM	POÇO BRANCO (JOÃO BATISTA DO REGO)	POÇO BRANCO	135,16	19,24	14,23%	28/02/2019
5	R.G. DO NORTE	POTENGI	TABATINGA	MACAÍBA	89,84	10,27	11,44%	08/04/2019
6	R.G. DO NORTE	PIRANHAS/ASSU	BOQUEIRÃO DE PARELHAS (MINISTRO JOÃO ALVES)	PARELHAS	84,79	27,06	31,91%	28/02/2019
7	R.G. DO NORTE	F. LIT. LESTE DE ESCOA	LAGOA DO BONFIM	NÍSIA FLORESTA	84,27	43,19	51,25%	28/02/2019
8	R.G. DO NORTE	PIRANHAS/ASSU	ITANS	CAICÓ	75,88	SECO	SECO	28/02/2019
9	R.G. DO NORTE	PIRANHAS/ASSU	MENDUBIM	AÇU	77,60	49,72	64,08%	28/02/2019
10	R.G. DO NORTE	PIRANHAS/ASSU	SABUGI	SÃO JOÃO DO SABUGI	61,85	12,65	20,45%	28/02/2019
11	R.G. DO NORTE	APODI/MOSSORÓ	PAU DOS FERROS	PAU DOS FERROS	55,90	1,24	2,22%	28/02/2019
12	R.G. DO NORTE	PIRANHAS/ASSU	PASSAGEM DAS TRAÍRAS	SÃO JOSÉ DO SERIDÓ	49,70	SECO	SECO	28/02/2019
13	R.G. DO NORTE	PIRANHAS/ASSU	MARECHAL DUTRA	ACARI	44,42	SECO	SECO	01/03/2019
14	R.G. DO NORTE	TRAIRI	TRAIRI	TANGARÁ	35,23	SECO	SECO	28/02/2019
15	R.G. DO NORTE	PIRANHAS/ASSU	ESGUICHO	OURO BRANCO	27,94	SECO	SECO	28/02/2019
16	R.G. DO NORTE	PIRANHAS/ASSU	CARNAÚBA	SÃO JOÃO DO SABUGI	25,71	6,67	25,94%	28/02/2019
17	R.G. DO NORTE	APODI/MOSSORÓ	LUCRÉCIA	LUCRÉCIA	24,75	2,94	11,88%	28/02/2019
18	R.G. DO NORTE	PIRANHAS/ASSU	CRUZETA	CRUZETA	23,55	SECO	SECO	28/02/2019
19	R.G. DO NORTE	POTENGI	CAMPO GRANDE	SÃO PAULO DO POTENGI	23,14	SEM INFORMAÇÃO	SEM INFORMAÇÃO	-
20	R.G. DO NORTE	APODI/MOSSORÓ	RODEADOR	UMARIZAL	21,40	16,86	78,79%	28/02/2019
21	R.G. DO NORTE	JACU	JAPI II	SÃO JOSÉ DO CAMPESTRE	20,65	SECO	SECO	07/01/2019
22	R.G. DO NORTE	TRAIRI	INHARÉ	SANTA CRUZ	17,60	SECO	SECO	28/02/2019
23	R.G. DO NORTE	PIRANHAS/ASSU	BOQUEIRÃO DE ANGICOS	AFONSO BEZERRA	16,02	1,13	7,05%	28/02/2019
24	R.G. DO NORTE	PIRANHAS/ASSU	PATAXÓ	IPANGUAÇU	15,02	8,15	54,26%	28/02/2019
25	R.G. DO NORTE	PIRANHAS/ASSU	RIO DA PEDRA	SANTANA DO MATOS	13,60	2,23	16,40%	28/02/2019
26	R.G. DO NORTE	APODI/MOSSORÓ	MARCELINO VIEIRA	MARCELINO VIEIRA	11,20	6,39	57,05%	28/02/2019
27	R.G. DO NORTE	BOQUEIRÃO	LAGOA DO BOQUEIRÃO	TOUROS	11,07	8,92	80,56%	04/12/2018
28	R.G. DO NORTE	DOCE	LAGOA DE EXTREMOZ	EXTREMOZ	11,02	7,57	68,69%	06/12/2018
29	R.G. DO NORTE	APODI/MOSSORÓ	BONITO II	SÃO MIGUEL	10,87	0,24	2,21%	28/02/2019
30	R.G. DO NORTE	PIRANHAS/ASSU	DOURADO	CURRAIS NOVOS	10,32	SECO	SECO	27/02/2019
31	R.G. DO NORTE	APODI/MOSSORÓ	JESUS MARIA JOSÉ	TENENTE ANANIAS	9,64	1,16	12,03%	01/03/2019
32	R.G. DO NORTE	APODI/MOSSORÓ	RIACHO DA CRUZ II	RIACHO DA CRUZ	9,60	7,14	74,38%	28/02/2019
33	R.G. DO NORTE	PIRANHAS/ASSU	CALDEIRÃO DE PARELHAS	PARELHAS	9,32	2,85	30,58%	28/02/2019
34	R.G. DO NORTE	APODI/MOSSORÓ	FLECHAS	JOSÉ DA PENHA	8,95	1,82	20,34%	28/02/2019
35	R.G. DO NORTE	APODI/MOSSORÓ	SANTO ANTÔNIO DAS CARAÚBAS	CARAÚBAS	8,54	4,83	56,56%	28/02/2019
36	R.G. DO NORTE	APODI/MOSSORÓ	PASSAGEM	RODOLFO FERNANDES	8,27	3,51	42,44%	28/02/2019
37	R.G. DO NORTE	PIRANHAS/ASSU	BELDROEGA	PARAÚ	8,06	5,39	66,87%	28/02/2019
38	R.G. DO NORTE	APODI/MOSSORÓ	TOURÃO	PATU	7,99	2,10	26,28%	28/02/2019
39	R.G. DO NORTE	PIRANHAS/ASSU	ZANGARELHAS	JARDIM DO SERIDÓ	7,92	0,10	1,26%	01/03/2019
40	R.G. DO NORTE	APODI/MOSSORÓ	MALHADA VERMELHA	SEVERIANO MELO	7,54	0,73	9,68%	28/02/2019
41	R.G. DO NORTE	APODI/MOSSORÓ	SANTANA (GANGORRA)	RAFAEL FERNANDES	7,00	SECO	SECO	10/04/2019
42	R.G. DO NORTE	PIRANHAS/ASSU	ALECRIM	SANTANA DO MATOS	7,00	1,59	22,71%	01/03/2019
43	R.G. DO NORTE	APODI/MOSSORÓ	MORCEGO	CAMPO GRANDE	6,71	3,18	47,39%	28/02/2019
44	R.G. DO NORTE	APODI/MOSSORÓ	BREJO	OLHO-D'ÁGUA DO BORGES	6,45	3,95	61,24%	01/03/2019
45	R.G. DO NORTE	APODI/MOSSORÓ	PILÕES	PILÕES	5,90	0,11	1,86%	28/02/2019
46	R.G. DO NORTE	APODI/MOSSORÓ	ENCANTO	ENCANTO	5,19	4,35	83,82%	28/02/2019
47	R.G. DO NORTE	TRAIRI	SANTA CRUZ DO TRAIRI	SANTA CRUZ	5,16	SECO	SECO	28/02/2019
48	R.G. DO NORTE	APODI/MOSSORÓ	25 DE MARÇO	PAU DOS FERROS	4,72	SEM INFORMAÇÃO	SEM INFORMAÇÃO	-
49	R.G. DO NORTE	APODI/MOSSORÓ	ARAPUÁ	LUIS GOMES	4,30	SEM INFORMAÇÃO	SEM INFORMAÇÃO	-
50	R.G. DO NORTE	APODI/MOSSORÓ	CURRAIS	ITALU	4,02	SEM INFORMAÇÃO	SEM INFORMAÇÃO	-
51	R.G. DO NORTE	APODI/MOSSORÓ	TESOURA	FRANCISCO DANTAS	3,90	SEM INFORMAÇÃO	SEM INFORMAÇÃO	-
52	R.G. DO NORTE	PIRANHAS/ASSU	CURRAIS NOVOS	CURRAIS NOVOS	3,82	SEM INFORMAÇÃO	SEM INFORMAÇÃO	-
53	R.G. DO NORTE	APODI/MOSSORÓ	CORREDOR	ANTÔNIO MARTINS	3,71	SEM INFORMAÇÃO	SEM INFORMAÇÃO	-
54	R.G. DO NORTE	PIRANHAS/ASSU	MUNDO NOVO	CAICÓ	3,60	SEM INFORMAÇÃO	SEM INFORMAÇÃO	-
55	R.G. DO NORTE	APODI/MOSSORÓ	UMARIZAL	UMARIZAL	3,10	SEM INFORMAÇÃO	SEM INFORMAÇÃO	-
56	R.G. DO NORTE	APODI/MOSSORÓ	SOSSEGO	RODOLFO FERNANDES	2,33	SEM INFORMAÇÃO	SEM INFORMAÇÃO	-



**Volume do reservatório equivalente de Rio Grande do Norte**





ITEM	ESTADO	BACIA	RESERVATÓRIO	MUNICÍPIO	CAPACIDADE (hm³)	VOLUME (hm³)	VOLUME (%)	DATA DA INFORMAÇÃO
1	SERGIPE	SÃO FRANCISCO	TRÊS BARRAS	GRACCHO CARDOSO	7,98	SEM INFORMAÇÃO	SEM INFORMAÇÃO	-
2	SERGIPE	SERGIPE	ITABAIANA	ITABAIANA	2,71	SEM INFORMAÇÃO	SEM INFORMAÇÃO	-
3	SERGIPE	SÃO FRANCISCO	ALGODOEIRO	N. S. DA GLÓRIA	1,86	SEM INFORMAÇÃO	SEM INFORMAÇÃO	-
4	SERGIPE	SÃO FRANCISCO	LAGOA DO RANCHO	PORTO DA FOLHA	1,61	SEM INFORMAÇÃO	SEM INFORMAÇÃO	-
5	SERGIPE	VAZA BARRIS	ALAGADIÇO	FREI PAULO	1,06	SEM INFORMAÇÃO	SEM INFORMAÇÃO	-
6	SERGIPE	JAPARATUBA	CUMBE	CUMBE	0,99	SEM INFORMAÇÃO	SEM INFORMAÇÃO	-
7	SERGIPE	SERGIPE	RIBEIRÓPOLIS	RIBEIRÓPOLIS	0,92	SEM INFORMAÇÃO	SEM INFORMAÇÃO	-
8	SERGIPE	VAZA BARRIS	COITÉ	FREI PAULO	0,82	SEM INFORMAÇÃO	SEM INFORMAÇÃO	-
9	SERGIPE	SERGIPE	CARIRA	CARIRA	0,82	SEM INFORMAÇÃO	SEM INFORMAÇÃO	-
10	SERGIPE	SERGIPE	GLÓRIA	N. S. DA GLÓRIA	0,58	SEM INFORMAÇÃO	SEM INFORMAÇÃO	-