



BOLETIM DE ACOMPANHAMENTO
DOS RESERVATÓRIOS DO NORDESTE
DO BRASIL

v.15, n.4 fev. 2020

República Federativa do Brasil

Jair Bolsonaro

Presidente da República

Ministério do Desenvolvimento Regional – MDR

Gustavo Canuto

Ministro

Agência Nacional de Águas - ANA

Diretoria Colegiada

Christianne Dias (Diretora-Presidente)

Ricardo Andrade

Marcelo Cruz

Oscar Cordeiro

Superintendência de Operações e Eventos Críticos

Joaquim Guedes Corrêa Gondim Filho

Boletim de Acompanhamento dos Reservatórios do Nordeste



Comitê de Editoração

Presidente: Ricardo Medeiros de Andrade

Membros:

Humberto Cardoso Gonçalves

Joaquim Guedes Corrêa Gondim Filho

Sérgio Rodrigues Ayrimoraes Soares

Preparador de originais: Diego Liz Pena, Antonio Augusto Borges de Lima

Revisor de Texto: Diego Liz Pena

Projeto gráfico: SOE

Os conceitos emitidos nesta publicação são de inteira responsabilidade dos autores.

Exemplares desta publicação podem ser solicitados para:

Agência Nacional de Águas – ANA

Centro de Documentação

Setor Policial Sul– Área 5, Quadra 3, Bloco L

70610-200 Brasília – DF

Fone: (61) 2109-5396

Fax: (61) 2109-5265

Endereço eletrônico: <http://www.ana.gov.br>

Correio eletrônico: cedoc@ana.gov.br

©Agência Nacional de Águas 2020

Todos os direitos reservados.

É permitida a reprodução de dados e de informações contidas nesta publicação, desde que citada a fonte.

Catálogo na fonte – CEDOC – Biblioteca

A265b Agência Nacional de Águas (Brasil)

Boletim de Acompanhamento dos Reservatórios do Nordeste do Brasil / Agência Nacional de Águas, Superintendência de Operações e Eventos Críticos.

Brasília : ANA, 2020.

Mensal.

1. Administração Pública. 2. Agência Reguladora. 3. Relatório.
4. Agência Nacional de Águas (Brasil).

CDU 556.18 (81) (047.32)

SUMÁRIO:

- A Região Nordeste.....	06
- Considerações.....	06
- Reservatório Equivalente da Região Nordeste.....	07
- Estado da Bahia	08
- Estado do Ceará	09
- Estado do Maranhão	12
- Estado da Paraíba	13
- Estado de Pernambuco	16
- Estado do Piauí	18
- Estado do Rio Grande do Norte	19
- Estado de Sergipe	21

A Região Nordeste

Com um área aproximada de 1.554.292 km², a região Nordeste é a terceira maior do Brasil. Apesar de não ser a maior região brasileira, é a que possui maior número de estados: Alagoas, Bahia, Ceará, Maranhão, Paraíba, Pernambuco, Piauí, Rio Grande do Norte e Sergipe.

A baixa quantidade e a irregularidade da precipitação na Região Nordeste contribuem para reduzidos valores de disponibilidade hídrica.

Nas bacias de rios intermitentes, a quantidade natural de água disponível de forma duradoura ou "permanente" é nula. Assim, os reservatórios de acumulação, instalados nessas bacias, são os responsáveis pela regularização interanual dos deflúvios naturais, permitindo a disponibilização de vazões nos trechos passíveis de perenização, a jusante, durante os períodos secos do ano, conforme um determinado nível de garantia. Essas vazões regularizadas pelos açudes constituem, portanto, a disponibilidade de águas superficiais nesses trechos para o atendimento dos diversos usos.

O acompanhamento da situação dos reservatórios da Região Nordeste é realizado pela Agência Nacional de Águas em articulação com os estados e instituições responsáveis pela operação daqueles, com acompanhamento quinzenal dos volumes de um total de 533 reservatórios.

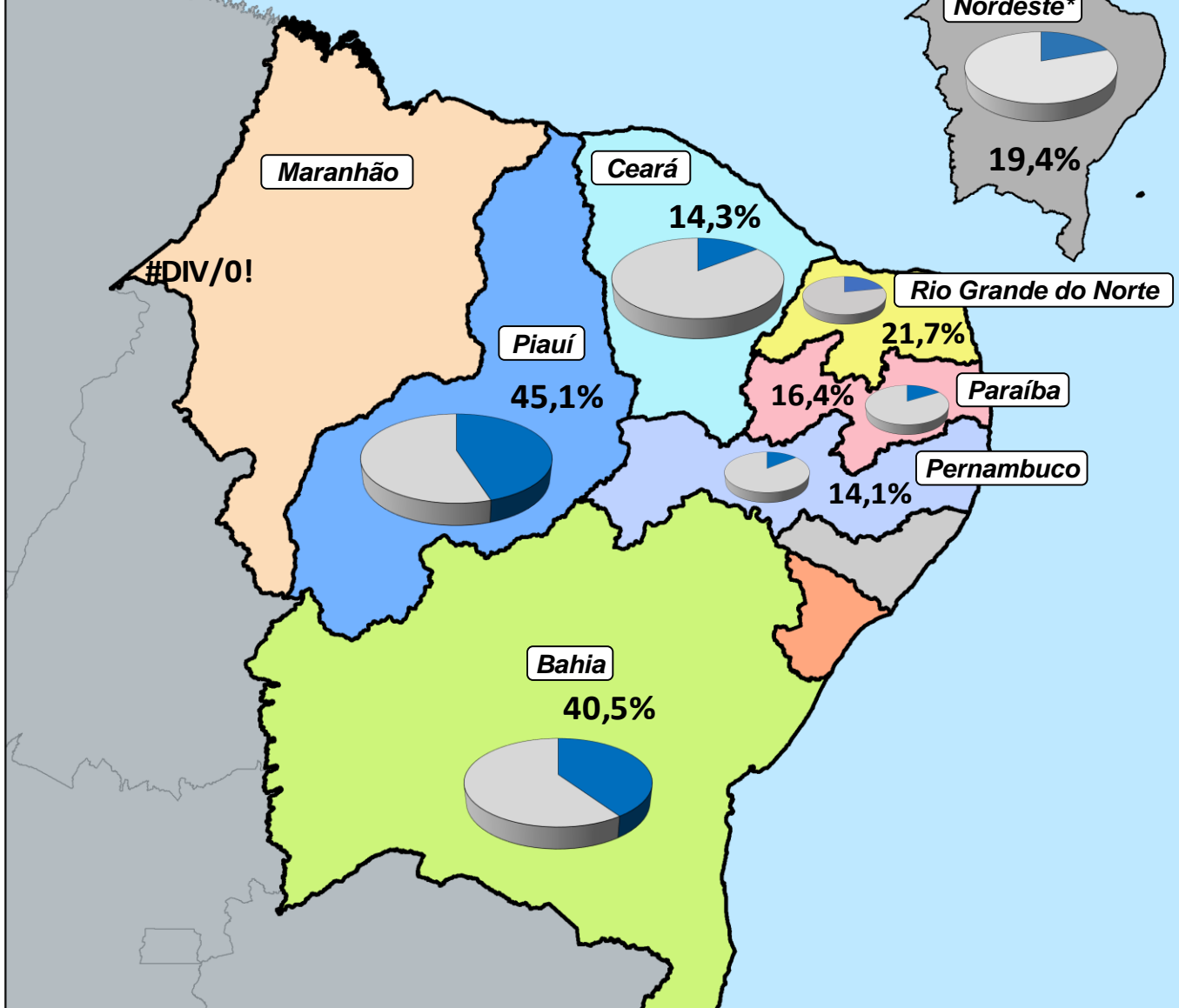
Considerações

Para o acompanhamento da situação dos reservatórios são feitas as seguintes considerações:

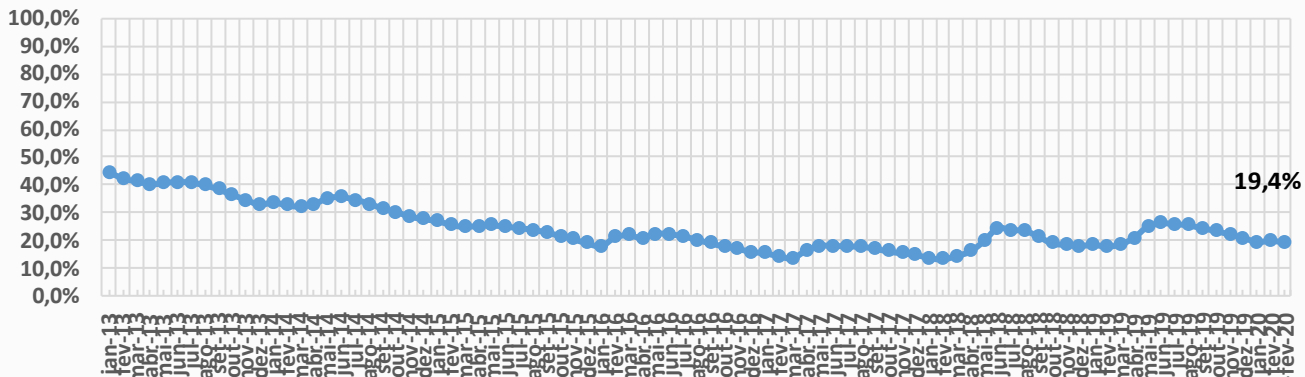
- São utilizados para o acompanhamento dos reservatórios os dados disponíveis mais próximos à data de elaboração do boletim de acompanhamento;
- São considerados como "sem informação" aqueles reservatórios que não possuem dados há mais de 90 dias;
- O reservatório equivalente é resultado da razão entre soma dos volumes armazenados nos reservatórios com capacidade igual ou superior a 10 hm³ e a soma de suas respectivas capacidades.
- Os dados acerca dos reservatórios acompanhados também podem ser obtidos na página do Sistema de Acompanhamento de Reservatórios (SAR) no sítio: sar.ana.gov.br.

Os dados utilizados para a confecção deste acompanhamento são provenientes das seguintes instituições parceiras: DNOCS, COGERH, AESA, SEMARH/RN, APAC, CERB, INEMA, CODEVASF, COMPESA e CHESF.

Reservatório Equivalente:



Evolução do volume do reservatório equivalente do Nordeste*

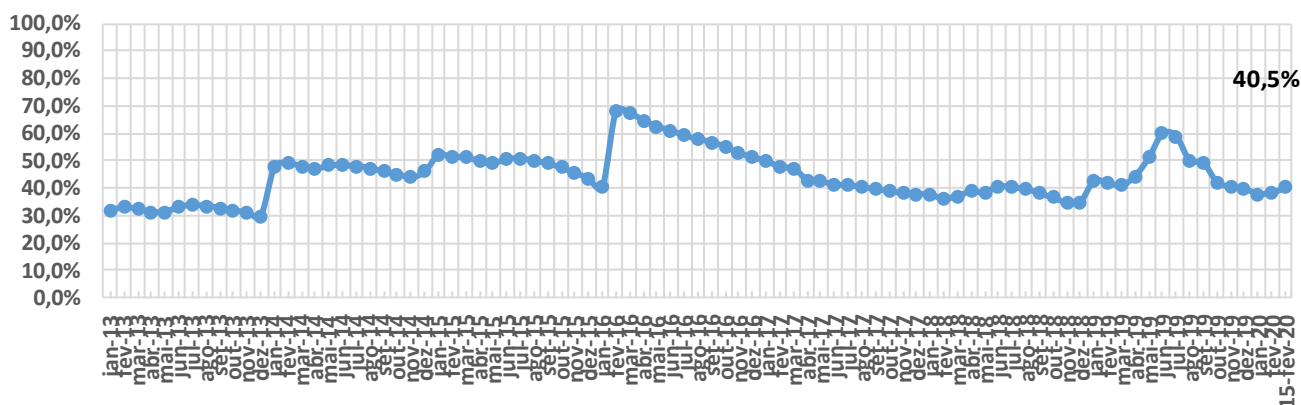


* O cálculo do reservatório equivalente considera os volumes armazenados nos seguintes estados: BA, CE, PB, PE, PI e RN



ITEM	ESTADO	BACIA	RESERVATÓRIO	MUNICÍPIO	CAPACIDADE (hm³)	VOLUME (hm³)	VOLUME (%)	DATA DA INFORMAÇÃO
1	BAHIA	CONTAS	PEDRA	JEQUIÉ	1640,00	641,00	39,09	15/02/2020
2	BAHIA	PARAGUAÇU	SÃO JOSÉ DO JACUIPE	S. JOSÉ DO JACUIPE	357,00	11,51	3,22	14/02/2020
3	BAHIA	RIO DE CONTAS	ANAGÉ	ANAGÉ-CARAÍBAS	255,63	79,18	30,97	03/02/2020
4	BAHIA	VAZA-BARRIS	COCOROBÓ	CANUDOS	246,40	99,78	40,50	15/02/2020
5	BAHIA	JACUIPE	SANTA HELENA	MATA DE SÃO JOÃO	241,00	232,84	96,61	28/01/2020
6	BAHIA	SÃO FRANCISCO	MIRORÓS (MANOEL NOVAIS)	IBIPEBA	166,92	11,04	6,61	15/02/2020
7	BAHIA	ITAPICURU	RÔMULO CAMPOS (JACURICI)	ITIÚBA	146,82	64,61	44,01	15/02/2020
8	BAHIA	RECONCAVO NORTE	JOANES II	CAMAÇARI	137,50	123,58	89,88	15/02/2020
9	BAHIA	SÃO FRANCISCO	COVA DA MANDIOCA	URANDI	131,44	6,79	5,17	15/02/2020
10	BAHIA	PARAGUAÇU	BANDEIRA DE MELO	ITAETÊ/BOA VISTA DO TUPIM	111,59	CHEIO	CHEIO	15/02/2020
11	BAHIA	PARAGUAÇU	APERTADO	MUCUGÊ	108,69	7,57	6,96	14/02/2020
12	BAHIA	RIO DE CONTAS	LUIZ VIEIRA (BRUMADO)	RIO DE CONTAS	105,00	19,69	18,75	03/02/2020
13	BAHIA	SÃO FRANCISCO	ESTREITO	URANDI	65,71	13,89	21,14	15/02/2020
14	BAHIA	ITAPICURU	ARACI	ARACI	65,84	30,41	46,19	03/02/2020
15	BAHIA	PARAMIRIM	ZABUMBÃO	PARAMIRIM	61,34	5,15	8,40	14/02/2020
16	BAHIA	SÃO FRANCISCO	CERAIMA	GUANANBI	51,09	38,43	75,22	15/02/2020
17	BAHIA	RIO DE CONTAS	RIACHO DO PAULO	LIVRAMENTO	53,80	SEM INFORMAÇÃO	SEM INFORMAÇÃO	-
18	BAHIA	VAZA-BARRIS	GASPARINO	CORONEL JOÃO SÁ	48,62	32,33	66,50	17/02/2020
19	BAHIA	RIO DE CONTAS	FUNIL	UBAITABA	46,40	44,10	95,04	15/02/2020
20	BAHIA	RIO DE CONTAS	TRUVISCO	CACULÉ	45,26	4,39	9,70	15/02/2020
21	BAHIA	ITAPICURU	PONTO NOVO	PONTO NOVO/FILADÉLFIA	38,94	30,59	78,56	14/02/2020
22	BAHIA	ITAPICURU	PEDRAS ALTAS	CAÉM/CAPIM GROSSO	38,45	21,92	57,01	14/02/2020
23	BAHIA	SÃO FRANCISCO	POÇO DO MAGRO	GUANAMBI	32,00	SEM INFORMAÇÃO	SEM INFORMAÇÃO	-
24	BAHIA	PARAGUAÇU	FRANÇA	PIRITIBA/MIGUEL CALMON	24,19	9,64	39,85	15/02/2020
25	BAHIA	RIO DE CONTAS	TREMEDAL	TREMEDAL	23,75	17,57	73,98	15/02/2020
26	BAHIA	RECONCAVO NORTE	JOANES I	LAURO DE FREITAS	19,00	18,04	94,95	15/02/2020
27	BAHIA	ITAPICURU	PINDOBAÇU	PINDOBAÇU	16,88	16,84	99,76	14/02/2020
28	BAHIA	RIO DE CONTAS	CRISTALÂNDIA	BRUMADO/ITUAÇU	16,71	SEM INFORMAÇÃO	SEM INFORMAÇÃO	-
29	BAHIA	SÃO FRANCISCO	PINHÕES	JUAZEIRO-CURAÇÁ	15,22	12,87	84,56	15/02/2020
30	BAHIA	ITAPICURU	SOHEN	S. BONFIM	14,46	4,37	30,22	23/01/2020
31	BAHIA	ITAPICURU	ANDORINHA II	ANDORINHA	13,68	5,44	39,77	19/02/2020
32	BAHIA	VAZA-BARRIS	ADUSTINA	ADUSTINA	13,43	5,29	39,39	05/12/2019
33	BAHIA	RIO PARDO	ÁGUA FRIA II	BARRA DO CHOÇA	6,46	4,70	72,76	15/02/2020
34	BAHIA	RIO DE CONTAS	ARACATU	ARACATU	6,40	4,63	72,34	05/02/2020
35	BAHIA	RECONCAVO SUL	TAPERA - JAGUARIFE	JAGUARIFE	6,34	5,33	84,07	10/02/2020
36	BAHIA	RIO DE CONTAS	CHAMPRAO	CONDEÚBA	4,58	0,74	16,16	15/02/2020
37	BAHIA	ITAPICURU	CACHOEIRA GRANDE	JACOBINA	5,42	2,64	48,71	15/02/2020
38	BAHIA	RECONCAVO NORTE	IPITANGA I	SALVADOR	4,88	CHEIO	CHEIO	07/02/2020
39	BAHIA	RIO PARDO	SERRA PRETA	BARRA DO CHOÇA	4,74	1,55	32,70	31/01/2020
40	BAHIA	RECONCAVO NORTE	IPITANGA II	SALVADOR	4,60	3,42	74,35	15/02/2020
41	BAHIA	ITAPICURU	QUICÉ	S. DO BONFIM	4,23	1,44	34,04	15/02/2020
42	BAHIA	RIO DE CONTAS	MORRINHOS	POÇÕES	3,11	3,10	99,68	15/02/2020
43	BAHIA	ITAPICURU	AIPIM	ANTONIO GONÇALVES	2,28	2,16	94,74	15/02/2020

Volume do reservatório equivalente da Bahia





ITEM	ESTADO	BACIA	RESERVATÓRIO	MUNICÍPIO	CAPACIDADE (hm³)	VOLUME (hm³)	VOLUME (%)	DATA DA INFORMAÇÃO
1	Ceará	Médio Jaguaribe	CASTANHÃO	ALTO SANTO	6700,00	162,03	2,42	15/02/2020
2	Ceará	Alto Jaguaribe	ORÓS	ORÓS	1940,00	91,89	4,74	15/02/2020
3	Ceará	Banabuiú	BANABUIÚ	BANABUIÚ	1601,00	96,80	6,05	15/02/2020
4	Ceará	Acaraú	ARARAS	VARJOTA	891,00	465,94	52,29	15/02/2020
5	Ceará	Médio Jaguaribe	FIGUEIREDO	ALTO SANTO	509,69	17,34	3,40	15/02/2020
6	Ceará	Banabuiú	PEDRAS BRANCAS	QUIXADÁ	434,04	34,46	7,94	15/02/2020
7	Ceará	Metropolitana	PACOTI	HORIZONTE	380,00	143,25	37,70	15/02/2020
8	Ceará	Curu	PENTECOSTE	PENTECOSTE	360,00	50,37	13,99	15/02/2020
9	Ceará	Curu	GENERAL SAMPAIO	GENERAL SAMPAIO	322,20	41,29	12,82	15/02/2020
10	Ceará	Acaraú	TAQUARA	CARIRE	320,78	172,12	53,66	15/02/2020
11	Ceará	Alto Jaguaribe	TRUSSU	IGUATU	301,00	3,49	1,16	13/02/2020
12	Ceará	Acaraú	EDSON QUEIROZ	SANTA QUITÉRIA	254,00	104,37	41,09	15/02/2020
13	Ceará	Metropolitana	PACAJUS	PACAJUS	240,00	138,03	57,51	15/02/2020
14	Ceará	Curu	CAXITORE	UMIRIM	202,00	58,20	28,81	15/02/2020
15	Ceará	Alto Jaguaribe	ARNEIROZ II	ARNEIROZ	197,06	14,32	7,27	15/02/2020
16	Ceará	Metropolitana	ARACOIABA	ARACOIABA	170,70	79,48	46,56	15/02/2020
17	Ceará	Metropolitana	POMPEU SOBRINHO	CHORÓ	143,00	6,20	4,34	15/02/2020
18	Ceará	Parnaíba	JABURU I	UBAJARA	141,00	88,22	62,57	15/02/2020
19	Ceará	Banabuiú	CEDRO	QUIXADÁ	126,00	SECO	SECO	15/02/2020
20	Ceará	Metropolitana	SITOS NOVOS	CAUCAIA	126,00	31,08	24,67	15/02/2020
21	Ceará	Banabuiú	FOGAREIRO	QUIXERAMOBIM	118,82	1,79	1,51	15/02/2020
22	Ceará	Parnaíba	JABURU II	INDEPENDÊNCIA	116,00	5,69	4,91	15/02/2020
23	Ceará	Salgado	ATALHO	BREJO SANTO	108,25	10,78	9,96	17/02/2020
24	Ceará	Parnaíba	FLOR DO CAMPO	NOVO ORIENTE	105,00	4,30	4,10	15/02/2020
25	Ceará	Parnaíba	BARRA VELHA	INDEPENDÊNCIA	99,50	SECO	SECO	15/02/2020
26	Ceará	Acaraú	AYRES DE SOUZA	SOBRAL	96,80	64,18	66,30	15/02/2020
27	Ceará	Parnaíba	CARNAUBAL	CRATEÚS	87,69	3,28	3,74	15/02/2020
28	Ceará	Banabuiú	CIPOADA	MORADA NOVA	86,09	3,71	4,31	15/02/2020
29	Ceará	Coreaú	ITAÚNA	GRANJA	77,50	66,17	85,38	15/02/2020
30	Ceará	Banabuiú	PIRABIBU	QUIXERAMOBIM	74,00	SECO	SECO	15/02/2020
31	Ceará	Banabuiú	PATU	SENADOR POMPEU	71,83	4,70	6,54	15/02/2020
32	Ceará	Alto Jaguaribe	CANOAS	ASSARÉ	69,25	8,01	11,57	15/02/2020
33	Ceará	Salgado	LIMA CAMPOS	ICÓ	66,38	1,78	2,68	15/02/2020
34	Ceará	Litoral	MISSI	MIRAIMA	65,30	47,75	73,12	15/02/2020
35	Ceará	Metropolitana	CASTRO	ITAPIÚNA	63,90	SECO	SECO	15/02/2020
36	Ceará	Coreaú	GANGORRA	GRANJA	62,50	45,86	73,38	15/02/2020
37	Ceará	Médio Jaguaribe	RIACHO DO SANGUE	OLONÓPOLE	61,42	2,75	4,48	15/02/2020
38	Ceará	Coreaú	ANGICOS	COREAÚ	56,05	43,56	77,72	15/02/2020
39	Ceará	Banabuiú	QUIXERAMOBIM	QUIXERAMOBIM	54,00	SECO	SECO	15/02/2020
40	Ceará	Litoral	GAMELEIRA	ITAPIOCA	52,64	44,64	84,80	15/02/2020
41	Ceará	Acaraú	ACARAÚ MIRIM	MASSAPÉ	52,00	32,07	61,67	15/02/2020
42	Ceará	Alto Jaguaribe	POÇO DA PEDRA	CAMPOS SALES	52,00	3,11	5,98	15/02/2020
43	Ceará	Banabuiú	POÇO DO BARRO	MORADA NOVA	52,00	7,63	14,67	15/02/2020
44	Ceará	Alto Jaguaribe	VÁRZEA DO BOI	TAUÁ	51,91	SECO	SECO	15/02/2020
45	Ceará	Acaraú	FORQUILHA	FORQUILHA	50,13	23,83	47,54	15/02/2020
46	Ceará	Alto Jaguaribe	MUQUÉM	CARIÚS	47,64	7,23	15,18	15/02/2020
47	Ceará	Salgado	ROSÁRIO	LAVRAS DA MANGABEIRA	47,20	23,95	50,74	15/02/2020
48	Ceará	Metropolitana	RIACHÃO	ITAITINGA	46,95	20,52	43,71	15/02/2020
49	Ceará	Salgado	JENIPEPEIRO II	BAIXIO	43,45	SECO	SECO	15/02/2020
50	Ceará	Banabuiú	SERAFIM DIAS	MOMBAÇA	43,00	SECO	SECO	15/02/2020
51	Ceará	Coreaú	TUCUNDUBA	SENADOR SÁ	41,43	30,55	73,74	15/02/2020
52	Ceará	Metropolitana	MALCOZINHADO	CASCVEL	37,84	18,56	49,05	15/02/2020
53	Ceará	Salgado	MANOEL BALBINO	JUAZEIRO DO NORTE	37,18	1,97	5,30	15/02/2020
54	Ceará	Banabuiú	UMARI	MADALENA	35,04	7,18	20,49	15/02/2020
55	Ceará	Salgado	CACHOEIRA	AURORA	34,33	2,18	6,35	15/02/2020
56	Ceará	Metropolitana	BATENTE	OCARA	33,51	23,84	71,14	15/02/2020
57	Ceará	Metropolitana	GAVIÃO	PACATUBA	33,30	27,41	82,31	15/02/2020
58	Ceará	Curu	FRIOS	UMIRIM	33,02	22,56	68,32	15/02/2020
59	Ceará	Salgado	PRAZERES	BARRO	32,50	8,82	27,14	15/02/2020
60	Ceará	Salgado	UBALDINHO	CEDRO	31,80	7,77	24,43	15/02/2020
61	Ceará	Salgado	QUIXABINHA	MAURITI	31,78	3,45	10,86	15/02/2020
62	Ceará	Parnaíba	REALEJO	CRATEÚS	31,55	0,53	1,68	15/02/2020
63	Ceará	Curu	SOUZA	CANINDÉ	30,84	SECO	SECO	15/02/2020
64	Ceará	Alto Jaguaribe	FAVELAS	TAUÁ	30,10	SECO	SECO	15/02/2020
65	Ceará	Metropolitana	ACARAPE DO MEIO	REDEÇÃO	29,59	25,09	84,79	15/02/2020
66	Ceará	Banabuiú	SÃO JOSÉ II	PIQUET CARNEIRO	29,14	SECO	SECO	15/02/2020

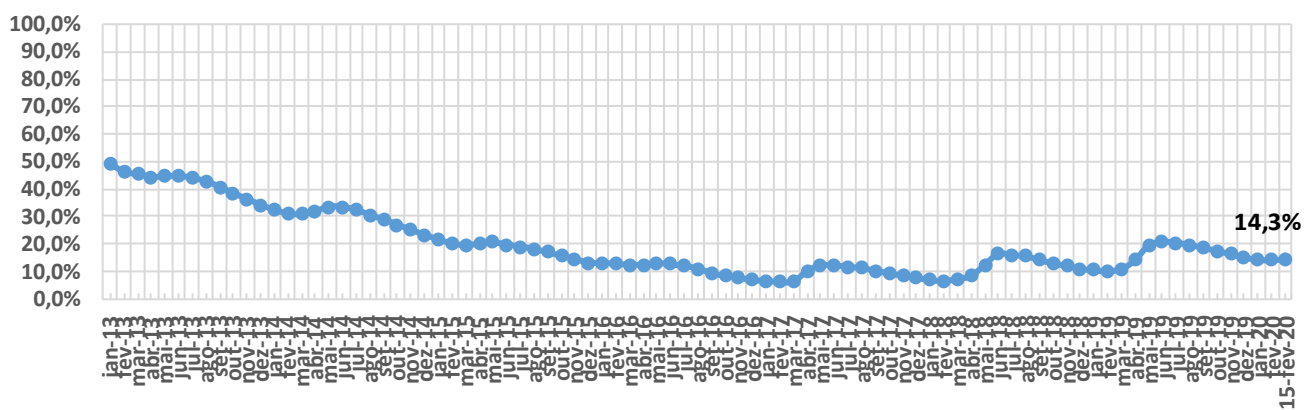


ITEM	ESTADO	BACIA	RESERVATÓRIO	MUNICÍPIO	CAPACIDADE (hm³)	VOLUME (hm³)	VOLUME (%)	DATA DA INFORMAÇÃO
67	Ceará	Salgado	THOMÁS OSTERNE	CRATO	28,78	5,55	19,28	15/02/2020
68	Ceará	Curu	TEJUÇOCA	TEJUÇOCA	28,11	8,29	29,49	15/02/2020
69	Ceará	Metropolitana	CATUCINZENTA	AQUIRAZ	27,13	13,02	47,99	15/02/2020
70	Ceará	Médio Jaguaribe	JOAQUIM TÁVORA	JAGUARIBE	26,77	SECO	SECO	15/02/2020
71	Ceará	Acaraú	CARÃO	TAMBORIL	26,23	1,52	5,79	15/02/2020
72	Ceará	Litoral	SANTO ANTÔNIO DE ARACATI	SOBRAL	24,34	12,74	52,34	15/02/2020
73	Ceará	Baixo Jaguaribe	SANTO ANTÔNIO DE RUSSAS	RUSSAS	24,00	14,32	59,67	15/02/2020
74	Ceará	Médio Jaguaribe	RIACHO DA SERRA	ALTO SANTO	23,47	0,86	3,66	15/02/2020
75	Ceará	Coreaú	MARTINÓPOLE	MARTINÓPOLE	23,20	15,43	66,51	15/02/2020
76	Ceará	Litoral	MUNDAÚ	URUBURETAMA	21,30	16,37	76,85	15/02/2020
77	Ceará	Salgado	OLHO D'ÁGUA	VÁRZEA ALEGRE	21,00	3,60	17,14	15/02/2020
78	Ceará	Banabuiú	VIEIRÃO	BOA VIAGEM	20,96	SECO	SECO	15/02/2020
79	Ceará	Alto Jaguaribe	MAMOEIRO	ANTONINA DO NORTE	20,68	11,18	54,06	15/02/2020
80	Ceará	Curu	JERIMUM	IRAUÇUBA	20,50	SECO	SECO	15/02/2020
81	Ceará	Acaraú	ARREBITA	FORQUILHA	19,60	11,99	61,17	15/02/2020
82	Ceará	Alto Jaguaribe	BENGUÊ	AUIUBA	19,56	1,63	8,33	15/02/2020
83	Ceará	Alto Jaguaribe	RIVALDO DE CARVALHO	CATARINA	19,52	SECO	SECO	15/02/2020
84	Ceará	Litoral	SÃO PEDRO TIMBAÚBA	MIRAÍMA	19,25	12,12	62,96	15/02/2020
85	Ceará	Alto Jaguaribe	FAÉ	QUIXELÔ	19,00	SECO	SECO	15/02/2020
86	Ceará	Banabuiú	TRAPIÁ II	PEDRA BRANCA	18,19	0,41	2,25	15/02/2020
87	Ceará	Coreaú	DIAMANTINO II	MARCO	18,04	14,55	80,65	15/02/2020
88	Ceará	Alto Jaguaribe	BROCO	TAUÁ	17,50	SECO	SECO	15/02/2020
89	Ceará	Médio Jaguaribe	JENIPEPEIRO	DEP. IRAPUAN PINHEIRO	17,00	1,28	7,53	15/02/2020
90	Ceará	Alto Jaguaribe	TRICI	TAUÁ	16,50	4,86	29,45	15/02/2020
91	Ceará	Litoral	POÇO VERDE	ITAPIPOCA	13,65	9,49	69,52	15/02/2020
92	Ceará	Acaraú	CARMINA	CATUNDA	13,63	0,98	7,19	15/02/2020
93	Ceará	Coreaú	DIAMANTE	COREAÚ	13,20	7,08	53,64	15/02/2020
94	Ceará	Médio Jaguaribe	CANAFÍSTULA	IRACEMA	13,11	0,94	7,17	15/02/2020
95	Ceará	Coreaú	VÁRZEA DA VOLTA	MORAÚJO	12,50	8,27	66,16	15/02/2020
96	Ceará	Acaraú	FARIAS DE SOUSA	NOVA RUSSAS	12,23	3,20	26,17	15/02/2020
97	Ceará	Banabuiú	CURRAL VELHO	MORADA NOVA	12,17	7,89	64,83	15/02/2020
98	Ceará	Banabuiú	MONSENHOR TABOSA	MONSENHOR TABOSA	12,10	SECO	SECO	15/02/2020
99	Ceará	Metropolitana	CAUHIPE	CAUCAIA	12,00	8,18	68,17	15/02/2020
100	Ceará	Metropolitana	AMANARY	MARANGUAPE	11,01	4,60	41,78	15/02/2020
101	Ceará	Médio Jaguaribe	EMA	IRACEMA	10,39	0,16	1,54	15/02/2020
102	Ceará	Curu	SÃO MATEUS	CANINDÉ	10,33	SECO	SECO	15/02/2020
103	Ceará	Metropolitana	MACACOS	IBARETAMA	10,32	3,23	31,30	15/02/2020
104	Ceará	Parnaíba	SUCESSO	TAMBORIL	10,00	3,44	34,40	15/02/2020
105	Ceará	Acaraú	SÃO VICENTE	SANTANA DO ACARAÚ	9,84	7,78	79,07	15/02/2020
106	Ceará	Metropolitana	MARANGUAPINHO	MARANGUAPE	9,35	3,71	39,68	15/02/2020
107	Ceará	Metropolitana	PESQUEIRO	CAPISTRANO	9,03	2,35	26,02	15/02/2020
108	Ceará	Alto Jaguaribe	PARAMBU	PARAMBU	8,53	SECO	SECO	15/02/2020
109	Ceará	Litoral	SANTA MARIA DE ARACATI	SOBRAL	8,20	1,08	13,17	15/02/2020
110	Ceará	Parnaíba	SÃO JOSÉ III	IPAPORANGA	7,96	3,75	47,11	15/02/2020
111	Ceará	Banabuiú	SÃO JOSÉ I	BOA VIAGEM	7,67	SEM INFORMAÇÃO	SEM INFORMAÇÃO	-
112	Ceará	Litoral	PATOS	SOBRAL	7,55	4,53	60,00	15/02/2020
113	Ceará	Médio Jaguaribe	POTIRETAMA	POTIRETAMA	6,33	SECO	SECO	15/02/2020
114	Ceará	Metropolitana	ITAPEBUSSU	MARANGUAPE	6,30	5,71	90,63	15/02/2020
115	Ceará	Acaraú	JATOBÁ II	IPUEIRAS	6,24	4,51	72,28	15/02/2020
116	Ceará	Curu	SALÃO	CANINDÉ	6,04	SECO	SECO	15/02/2020
117	Ceará	Acaraú	BONITO	IPÚ	6,00	2,03	33,83	15/02/2020
118	Ceará	Banabuiú	CAPITÃO MOR	PEDRA BRANCA	6,00	0,99	16,50	15/02/2020
119	Ceará	Médio Jaguaribe	SANTA MARIA	ERERÉ	5,87	SECO	SECO	15/02/2020
120	Ceará	Coreaú	TRAPIÁ III	COREAÚ	5,51	3,92	71,14	14/02/2020
121	Ceará	Médio Jaguaribe	ADAUTO BEZERRA	PEREIRO	5,25	SECO	SECO	15/02/2020
122	Ceará	Coreaú	PREMUOCA	URUOCA	5,20	3,76	72,31	20/02/2020
123	Ceará	Médio Jaguaribe	NOVA FLORESTA	JAGUARIBE	5,19	SECO	SECO	15/02/2020
124	Ceará	Curu	DESTERRO	CARIDADE	5,01	0,90	17,96	15/02/2020
125	Ceará	Acaraú	SOBRAL	SOBRAL	4,68	3,54	75,64	15/02/2020
126	Ceará	Parnaíba	CUPIM	INDEPENDÊNCIA	4,55	0,12	2,64	15/02/2020
127	Ceará	Alto Jaguaribe	QUINCOÉ	ACOIPIARA	4,33	SECO	SECO	17/02/2020
128	Ceará	Curu	Itapajé	ITAPAGÉ	4,24	3,67	86,56	15/02/2020
129	Ceará	Litoral	GERARDO ATIMBONE	SOBRAL	4,00	1,25	31,25	15/02/2020
130	Ceará	Litoral	QUANDÚ	ITAPIPOCA	4,00	3,37	84,25	15/02/2020
131	Ceará	Alto Jaguaribe	MONTE BELO	ARARIPE	3,96	0,77	19,44	15/02/2020
132	Ceará	Médio Jaguaribe	TIGRE	OLONÓPOLE	3,51	0,31	8,83	15/02/2020



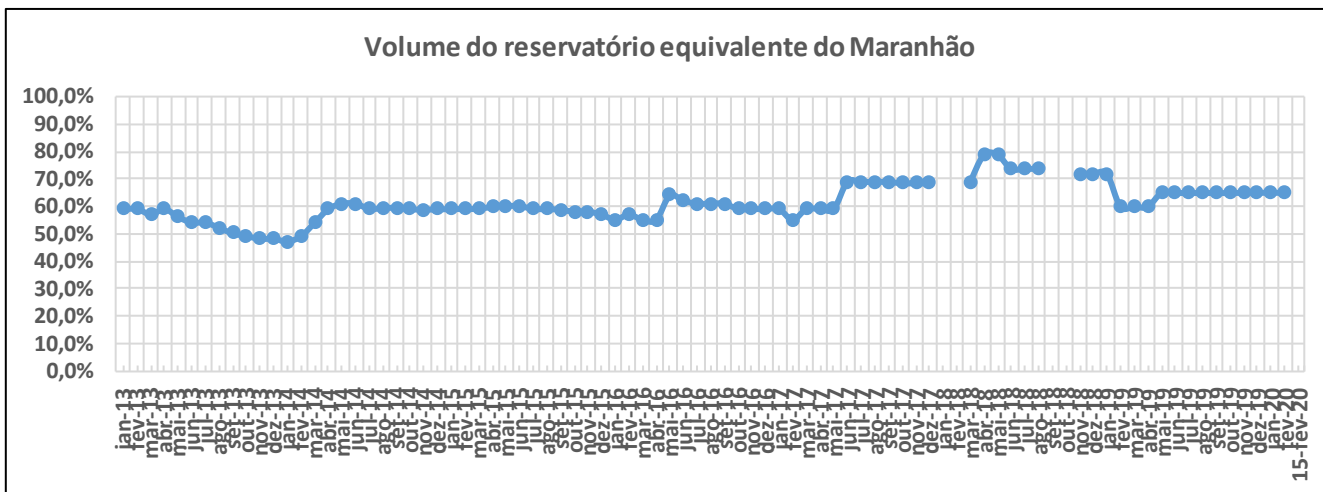
ITEM	ESTADO	BACIA	RESERVATÓRIO	MUNICÍPIO	CAPACIDADE (hm³)	VOLUME (hm³)	VOLUME (%)	DATA DA INFORMAÇÃO
133	Ceará	Acaraú	JENIPAPO	MERUOCA	3,50	CHEIO	CHEIO	15/02/2020
134	Ceará	Alto Jaguaribe	FORQUILHA II	TAUÁ	3,40	SECO	SECO	15/02/2020
135	Ceará	Parnaíba	COLINA	QUITERIANÓPOLIS	3,25	CHEIO	CHEIO	15/02/2020
136	Ceará	Curu	SÃO DOMINGOS	CARIDADE	3,20	0,56	17,50	15/02/2020
137	Ceará	Médio Jaguaribe	MADEIRO	PEREIRO	2,81	SECO	SECO	15/02/2020
138	Ceará	Salgado	TATAJUBA	ICÓ	2,72	0,62	22,79	15/02/2020
139	Ceará	Metropolitana	PENEDO	MARANGUAPE	2,41	1,40	58,09	15/02/2020
140	Ceará	Salgado	GOMES	MAURITI	2,39	1,58	66,11	15/02/2020
141	Ceará	Salgado	SÃO DOMINGOS II	CARIRIAÇU	2,25	0,10	4,44	15/02/2020
142	Ceará	Salgado	JUNCO	GRANJEIRO	2,03	0,03	1,48	15/02/2020
143	Ceará	Alto Jaguaribe	VALÉRIO	ALTANEIRA	2,02	1,56	77,23	15/02/2020
144	Ceará	Alto Jaguaribe	PAU PRETO	POTENGI	1,81	1,18	65,19	15/02/2020
145	Ceará	Alto Jaguaribe	DO CORONEL	ANTONINA DO NORTE	1,77	0,94	53,11	13/02/2020
146	Ceará	Alto Jaguaribe	FACUNDO	PARAMBU	1,75	0,25	14,29	15/02/2020
147	Ceará	Sertões de Crateús	BARRAGEM DO BATALHÃO	CRATEÚS	1,53	0,43	28,10	15/02/2020
148	Ceará	Alto Jaguaribe	CALDEIRÕES	SABOEIRO	1,13	0,40	35,40	15/02/2020
149	Ceará	Banabuiú	JATOBÁ	MILHÃ	1,07	SECO	SECO	15/02/2020
150	Ceará	Metropolitana	TIJUQUINHA	BATURITÉ	0,97	0,48	49,48	15/02/2020
151	Ceará	Médio Jaguaribe	SANTO ANTÔNIO	IRACEMA	0,83	0,04	4,82	15/02/2020

Volume do reservatório equivalente do Ceará





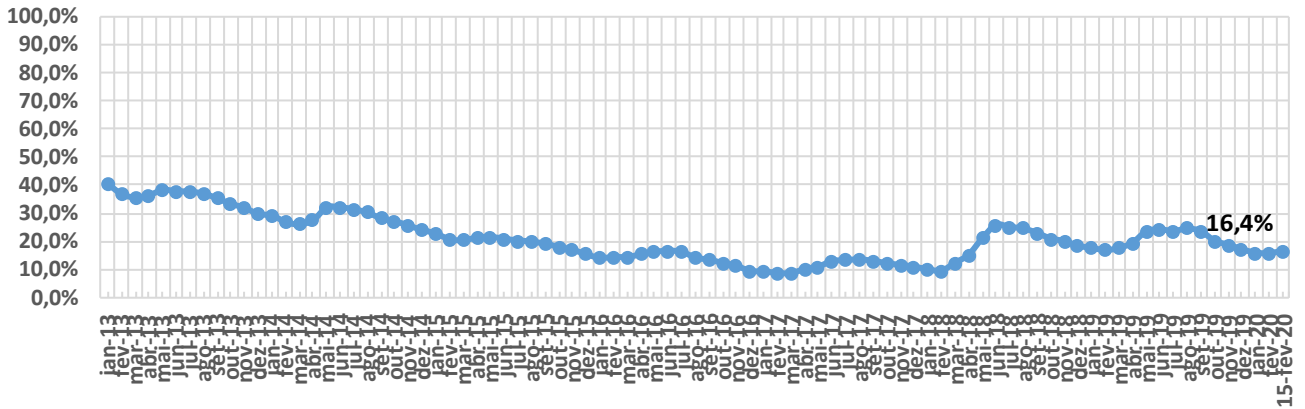
ITEM	ESTADO	BACIA	RESERVATÓRIO	MUNICÍPIO	CAPACIDADE (hm³)	VOLUME (hm³)	VOLUME (%)	DATA DA INFORMAÇÃO
1	MARANHÃO	GRAJAU/MEARIM	FLORES	JOSELÂNDIA	1014,00	SEM INFORMAÇÃO	SEM INFORMAÇÃO	-



ITEM	ESTADO	BACIA	RESERVATÓRIO	MUNICÍPIO	CAPACIDADE (hm³)	VOLUME (hm³)	VOLUME (%)	DATA DA INFORMAÇÃO
1	PARAÍBA	PIANCÓ	CUREMA	COREMAS	744,14	58,74	7,89	15/02/2020
2	PARAÍBA	PIANCÓ	MÃE D'ÁGUA	COREMAS	545,02	35,02	6,43	15/02/2020
3	PARAÍBA	ALTO PARAÍBA	EPITÁCIO PESSOA	BOQUEIRÃO	466,53	103,84	22,26	15/02/2020
4	PARAÍBA	ALTO PIRANHAS	ENGENHEIRO ÁVIDOS	CAJAZEIRAS	293,62	43,50	14,82	15/02/2020
5	PARAÍBA	MÉDIO PARAÍBA	ACAUÃ	ITATUBA	253,00	22,08	8,73	15/02/2020
6	PARAÍBA	PIANCÓ	SACO	NOVA OLINDA	97,49	26,24	26,92	19/02/2020
7	PARAÍBA	PEIXE	LAGOA DO ARROZ	CAJAZEIRAS	80,39	7,23	8,99	15/02/2020
8	PARAÍBA	PIANCÓ	CACHOEIRA DOS CEGOS	CANTINGUEIRA	71,89	24,48	34,05	14/02/2020
9	PARAÍBA	PIANCÓ	JENIPEPEIRO (BUIU)	OLHO D'AGUA	70,76	8,60	12,15	16/02/2020
10	PARAÍBA	ALTO PARAÍBA	CORDEIRO	CONGO	69,97	6,10	8,72	15/02/2020
11	PARAÍBA	MAMANGUAPE	ARAÇAGI	ARAÇAGI	63,29	50,65	80,03	15/02/2020
12	PARAÍBA	GRAMAME-MAMUABA	GRAMAME-MAMUABA	CONDE	56,94	40,05	70,34	15/02/2020
13	PARAÍBA	ESPINHARAS	CAPOEIRA	SANTA TEREZINHA	53,45	13,32	24,92	14/02/2020
14	PARAÍBA	ALTO PARAÍBA	CAMALAU	CAMALAU	48,11	9,11	18,94	14/02/2020
15	PARAÍBA	ALTO PARAÍBA	SUMÉ	SUMÉ	44,86	SECO	SECO	15/02/2020
16	PARAÍBA	ALTO PIRANHAS	SÃO GONÇALO	SOUSA	40,58	13,13	32,36	15/02/2020
17	PARAÍBA	MÉDIO PIRANHAS	BAIÃO	SÃO J. DO BREJO DA CRUZ	39,23	9,14	23,30	16/02/2020
18	PARAÍBA	PIANCÓ	BRUSCAS	CURRAL VELHO	38,21	7,43	19,45	14/02/2020
19	PARAÍBA	PEIXE	CAPIVARA	UIRAUNA	37,55	SECO	SECO	15/02/2020
20	PARAÍBA	MÉDIO PIRANHAS	ENGENHEIRO ARCOVERDE	CONDADO	36,83	5,93	16,10	15/02/2020
21	PARAÍBA	PIANCÓ	CONDADO	CONCEIÇÃO	35,02	7,54	21,53	14/02/2020
22	PARAÍBA	MÉDIO PIRANHAS	CARNEIRO	JERICÓ	31,29	4,68	14,96	15/02/2020
23	PARAÍBA	ALTO PARAÍBA	POÇÕES	MONTEIRO	29,86	3,80	12,73	15/02/2020
24	PARAÍBA	PIANCÓ	SANTA INÊS	SANTA INÊS	29,68	8,09	27,26	14/02/2020
25	PARAÍBA	TAPEROÁ	SOLEDADE	SOLEDADE	27,06	SECO	SECO	15/02/2020
26	PARAÍBA	MÉDIO PIRANHAS	TAPERA	BELÉM DO BREJO DA CRUZ	26,42	0,40	1,51	15/02/2020
27	PARAÍBA	ESPINHARAS	FARINHA	PATOS	25,74	15,08	58,59	14/02/2020
28	PARAÍBA	PIANCÓ	PIRANHAS	IBIARA	25,70	10,98	42,72	14/02/2020
29	PARAÍBA	TAPEROÁ	MUCUTÚ	JUAZERINHO	25,37	SECO	SECO	30/11/2019
30	PARAÍBA	ALTO PARAÍBA	SANTO ANTÔNIO	SÃO SEB. UMBUZEIRO	24,42	4,77	19,53	14/02/2020
31	PARAÍBA	MÉDIO PARAÍBA	JOSÉ RODRIGUES	CAMPINA GRANDE	22,33	3,25	14,55	15/02/2020
32	PARAÍBA	SERIDÓ	VÁRZEA GRANDE	PICUÍ	21,53	SECO	SECO	18/11/2019
33	PARAÍBA	MÉDIO PIRANHAS	RIACHO DOS CAVALOS	RIACHO CAVALOS	17,70	1,20	6,78	15/02/2020
34	PARAÍBA	ALTO PIRANHAS	BARTOLOMEU I	BONITO DE SANTA FÉ	17,57	7,28	41,43	15/02/2020
35	PARAÍBA	ESPINHARAS	JATOBÁ I	PATOS	17,52	5,06	28,88	14/02/2020
36	PARAÍBA	MÉDIO PIRANHAS	ESCONDIDO	BELÉM DO BREJO DO CRUZ	16,58	2,63	15,86	15/02/2020
37	PARAÍBA	SERIDÓ	SÃO MAMEDE	SÃO MAMEDE	15,79	0,61	3,86	13/02/2020
38	PARAÍBA	PIANCÓ	QUEIMADAS	SANTANA GARROTES	15,63	6,35	40,63	13/02/2020
39	PARAÍBA	PIANCÓ	TIMBAÚBA	JURU	15,44	0,78	5,05	14/02/2020
40	PARAÍBA	TAPEROÁ	TAPEROÁ II (Manoel Marcionilo)	TAPEROÁ	15,15	8,44	55,71	15/02/2020
41	PARAÍBA	PIANCÓ	BOM JESUS II	ÁGUA BRANCA	14,17	SEM INFORMAÇÃO	SEM INFORMAÇÃO	-
42	PARAÍBA	TAPEROÁ	SERRA BRANCA II	SERRA BRANCA	14,04	0,26	1,85	14/02/2020
43	PARAÍBA	BAIXO PARAÍBA	SÃO SALVADOR	SAPÉ	12,66	9,92	78,36	15/02/2020
44	PARAÍBA	JACU	BOQUEIRÃO DO CAIS	CUITÉ	12,37	1,58	12,77	15/02/2020
45	PARAÍBA	SERIDÓ	SANTA LUZIA	SANTA LUZIA	11,96	1,45	12,12	14/02/2020
46	PARAÍBA	PIANCÓ	SERRA VERMELHA I	CONCEIÇÃO	11,80	1,22	10,34	14/02/2020
47	PARAÍBA	PIANCÓ	CACHOEIRA DOS ALVES	ITAPORANGA	10,61	6,49	61,17	13/02/2020
48	PARAÍBA	PIANCÓ	CATOLÉ I	MANAÍRA	10,50	7,49	71,33	14/02/2020
49	PARAÍBA	CURIMATAÚ	CACIMBA DE VÁRZEA	CACIMBA DE DENTRO	9,26	SEM INFORMAÇÃO	SEM INFORMAÇÃO	-
50	PARAÍBA	PIANCÓ	VAZANTE	DIAMANTE	9,09	6,85	75,36	15/02/2020
51	PARAÍBA	PIANCÓ	TAVARES II	TAVARES	9,00	SEM INFORMAÇÃO	SEM INFORMAÇÃO	-
52	PARAÍBA	PIANCÓ	POÇO REDONDO	SANTANA DE MANGUEIRA	8,93	SEM INFORMAÇÃO	SEM INFORMAÇÃO	-
53	PARAÍBA	MAMANGUAPE	TAUÁ	CUITEGI	8,57	5,70	66,51	15/02/2020
54	PARAÍBA	ALTO PARAÍBA	SÃO PAULO	PRATA	8,46	0,60	7,09	14/02/2020
55	PARAÍBA	CURIMATAÚ	POLEIROS	BARRA DE S. ROSA	7,93	0,27	3,40	13/02/2020
56	PARAÍBA	PEIXE	PILÕES	SÃO JOÃO R. PEIXE	7,89	1,09	13,81	14/02/2020
57	PARAÍBA	ALTO PARAÍBA	SÃO DOMINGOS	SÃO DOMINGOS CARIRI	7,76	2,47	31,83	15/02/2020
58	PARAÍBA	MÉDIO PARAÍBA	RIACHO SANTO ANTÔNIO	BOQUEIRÃO (R. STO. ANT.)	6,83	SECO	SECO	15/02/2020
59	PARAÍBA	ALTO PARAÍBA	POCINHOS	MONTEIRO	6,79	SECO	SECO	15/02/2020
60	PARAÍBA	TAPEROÁ	LAGOA DO MEIO	TAPEROÁ	6,65	2,20	33,08	15/02/2020
61	PARAÍBA	ALTO PARAÍBA	CAMPOS	CARAUBAS	6,59	0,98	14,87	15/02/2020
63	PARAÍBA	ESPINHARAS	RIACHO DAS MOÇAS	TEIXEIRA	6,41	0,56	8,74	14/02/2020
64	PARAÍBA	PIANCÓ	VIDEO	CONCEIÇÃO	6,04	3,54	58,61	15/02/2020
65	PARAÍBA	CURIMATAÚ	CURIMATAÚ	BARRA DE SANTA ROSA	5,99	SECO	SECO	22/01/2020
66	PARAÍBA	TAPEROÁ	OLIVEDOS	OLIVEDOS	5,88	SECO	SECO	15/02/2020
67	PARAÍBA	PIANCÓ	JATOBÁ II	PRINCESA ISABEL	5,77	SECO	SECO	14/02/2020

ITEM	ESTADO	BACIA	RESERVATÓRIO	MUNICÍPIO	CAPACIDADE (hm³)	VOLUME (hm³)	VOLUME (%)	DATA DA INFORMAÇÃO
67	PARAÍBA	ALTO PARAÍBA	SERROTE	MONTEIRO	5,71	SECO	SECO	15/02/2020
68	PARAÍBA	PEIXE	PARAÍSO (LUIZ OLIVEIRA)	SÃO FRANCISCO	5,34	0,95	17,79	14/02/2020
69	PARAÍBA	ESPINHARAS	SÃO FRANCISCO II	TEIXEIRA	4,92	0,23	4,67	15/02/2020
70	PARAÍBA	MAMANGUAPE	PIRPIRITUBA	PIRPIRITUBA	4,67	0,55	11,78	15/02/2020
71	PARAÍBA	TAPEROÁ	JEREMIAS	DESTERRO	4,66	1,28	27,47	13/02/2020
72	PARAÍBA	ALTO PARAÍBA	BICHINHO	BARRA DE S. MIGUEL	4,57	0,90	19,69	14/02/2020
73	PARAÍBA	PIANCÓ	COCHOS	IGARACY	4,20	0,58	13,81	15/02/2020
74	PARAÍBA	MAMANGUAPE	CANAFÍSTULA II	BORBOREMA	4,10	0,38	9,27	15/02/2020
75	PARAÍBA	MAMANGUAPE	CRUZ DOS POCINHOS	POCINHOS	3,92	SECO	SECO	06/02/2020
76	PARAÍBA	MAMANGUAPE	VACA BRAVA	AREIA	3,78	0,35	9,26	14/02/2020
77	PARAÍBA	TAPEROÁ	GURJÃO	GURJÃO	3,68	1,53	41,58	14/02/2020
78	PARAÍBA	PEIXE	ARROJADO	UIRAUNA	3,60	SECO	SECO	16/02/2020
79	PARAÍBA	PIANCÓ	FRUTUOSO II	AGUIAR	3,52	0,29	8,24	15/02/2020
80	PARAÍBA	ALTO PIRANHAS	SÃO JOSÉ I	SÃO JOSÉ DE PIRANHAS	3,05	1,38	45,25	14/02/2020
81	PARAÍBA	MAMANGUAPE	SINDÔ RIBEIRO	MASSARANDUBA	3,02	1,20	39,74	15/02/2020
82	PARAÍBA	MÉDIO PIRANHAS	SANTA ROSA	BREJO DO CRUZ	2,84	0,03	1,06	14/02/2020
83	PARAÍBA	PEIXE	CHUPADOURO I	SÃO JOÃO RIO PEIXE	2,76	0,11	3,99	15/02/2020
84	PARAÍBA	SERIDÓ	CARAIBEIRAS	PICUÍ	2,71	0,28	10,33	15/02/2020
85	PARAÍBA	TAPEROÁ	LIVRAMENTO (RUSSOS)	LIVRAMENTO	2,43	0,58	23,87	13/02/2020
86	PARAÍBA	BAIXO PARAÍBA	MARÉS	JOÃO PESSOA	2,14	2,07	96,73	15/02/2020
87	PARAÍBA	TAPEROÁ	NAMORADO	SÃO JOÃO DO CARIRI	2,12	0,78	36,79	15/02/2020
88	PARAÍBA	TAPEROÁ	SERRA BRANCA I	SERRA BRANCA	2,12	0,49	23,11	14/02/2020
89	PARAÍBA	SERIDÓ	FELISMINA DE QUEIROZ	SERIDÓ	2,06	SECO	SECO	15/02/2020
90	PARAÍBA	PIANCÓ	EMAS	EMAS	2,01	1,12	55,72	14/02/2020
91	PARAÍBA	BAIXO PARAÍBA	CHÁ DOS PEREIRAS	INGÁ	1,97	0,38	19,29	14/02/2020
92	PARAÍBA	ESPINHARAS	SABONETE	TEIXEIRA	1,95	0,03	1,54	14/02/2020
93	PARAÍBA	ALTO PIRANHAS	JENIPEPEIRO	SÃO JOSÉ L.TAPADA	1,95	0,41	21,03	15/02/2020
94	PARAÍBA	PIANCÓ	ALBINO	IMACULADA	1,83	0,79	43,17	15/02/2020
95	PARAÍBA	ALTO PARAÍBA	OURO VELHO	OURO VELHO	1,68	SECO	SECO	15/02/2020
96	PARAÍBA	MÉDIO PARAÍBA	GAVIÃO	FAGUNDES	1,45	0,25	17,24	14/02/2020
97	PARAÍBA	PIANCÓ	GLÓRIA	JURU	1,35	0,13	9,63	13/02/2020
98	PARAÍBA	ALTO PARAÍBA	SÃO JOSÉ II	MONTEIRO	1,31	1,09	83,01	24/11/2019
99	PARAÍBA	ALTO PARAÍBA	PRATA II	PRATA	1,31	SECO	SECO	14/02/2020
100	PARAÍBA	ESPINHARAS	BASTIANA	TEIXEIRA	1,27	SECO	SECO	15/02/2020
101	PARAÍBA	PIANCÓ	RIACHO VERDE	BOA VENTURA	1,26	SEM INFORMAÇÃO	SEM INFORMAÇÃO	-
102	PARAÍBA	MAMANGUAPE	LAGOA DO MATIAS	BANANEIRAS	1,24	0,49	39,52	14/02/2020
103	PARAÍBA	SERIDÓ	VÁRZEA	VÁRZEA	1,13	0,06	5,31	15/02/2020
104	PARAÍBA	CURIMATAÚ	ALGODÃO	ALGODÃO DE JANDAÍRA	1,03	SECO	SECO	15/02/2020
105	PARAÍBA	TAPEROÁ	SÃO JOSÉ III	SÃO JOSÉ DOS CORDEIROS	0,96	0,24	25,00	14/02/2020
106	PARAÍBA	BAIXO PARAÍBA	OLHO D'ÁGUA	MARI	0,87	0,76	87,36	15/02/2020
107	PARAÍBA	MÉDIO PARAÍBA	MILHÃ (E. GONÇALVES)	PUXINANÁ	0,80	SECO	SECO	13/02/2020
108	PARAÍBA	MAMANGUAPE	BREIUNHO	JUAREZ TÁVORA	0,79	SEM INFORMAÇÃO	SEM INFORMAÇÃO	-
109	PARAÍBA	PIANCÓ	NOVO II	TAVARES	0,71	0,07	9,86	14/02/2020
110	PARAÍBA	MAMANGUAPE	COVÃO	AREIAL	0,67	SECO	SECO	15/02/2020
111	PARAÍBA	MAMANGUAPE	CHUPADOURO II	SERRA REDONDA	0,63	SECO	SECO	29/02/2020
112	PARAÍBA	MAMANGUAPE	MASSARANDUBA	MASSARANDUBA	0,60	0,11	18,33	15/02/2020
113	PARAÍBA	SERIDÓ	SÃO JOSÉ IV	SÃO JOSÉ DO SABUGI	0,55	SECO	SECO	15/02/2020
114	PARAÍBA	PEIXE	GAMELA	TRIUNFO	0,47	0,01	2,13	15/02/2020
115	PARAÍBA	MAMANGUAPE	JANGADA	MAMANGUAPE	0,47	0,33	70,21	15/02/2020
116	PARAÍBA	MAMANGUAPE	EMÍDIO	MONTADAS	0,46	SECO	SECO	15/02/2020
117	PARAÍBA	MAMANGUAPE	SÃO SEBASTIÃO	SÃO SEB.LAGOA ROÇA	0,45	0,05	11,11	14/02/2020
118	PARAÍBA	CAMARATUBA	DUAS ESTRADAS	DUAS ESTRADAS	0,41	0,20	48,78	15/02/2020
119	PARAÍBA	ALTO PIRANHAS	BOM JESUS	CARRAPATEIRA	0,34	SEM INFORMAÇÃO	SEM INFORMAÇÃO	-
120	PARAÍBA	PEIXE	CACHOEIRA DA VACA	CACHOEIRA DOS ÍNDIOS	0,34	0,20	58,82	14/02/2020
121	PARAÍBA	PIANCÓ	CAFUNDÓ	SERRA GRANDE	0,31	0,16	51,61	16/02/2020
122	PARAÍBA	CAMARATUBA	SUSPIRO	SERRA DA RAIZ	0,28	SECO	SECO	15/02/2020
123	PARAÍBA	PIANCÓ	PIMENTA	SÃO JOSÉ CAIANA	0,26	0,12	46,15	14/02/2020

Volume do reservatório equivalente da Paraíba



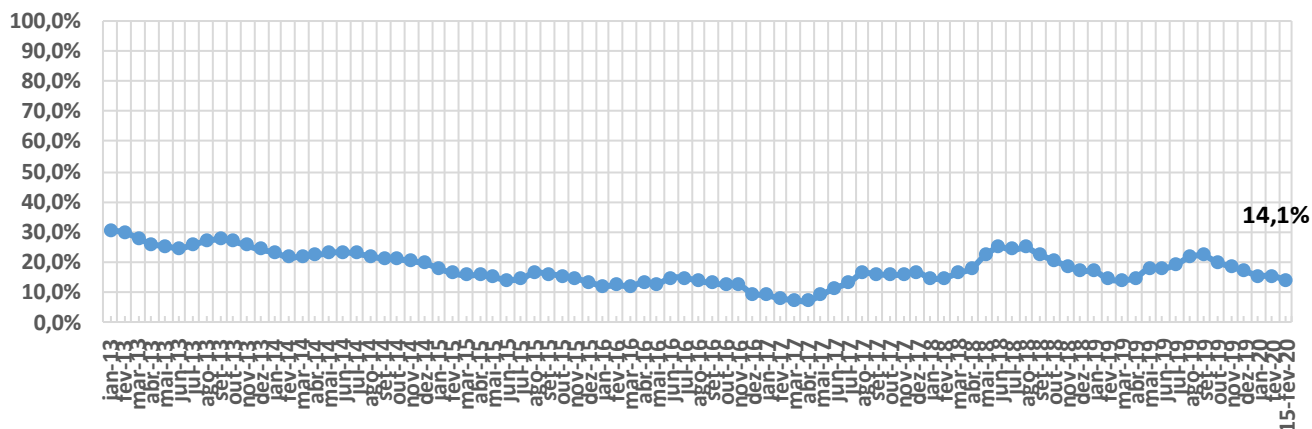


ITEM	ESTADO	BACIA	RESERVATÓRIO	MUNICÍPIO	CAPACIDADE (hm³)	VOLUME (hm³)	VOLUME (%)	DATA DA INFORMAÇÃO
1	PERNAMBUCO	MOXOTÓ	ENGENHEIRO FRANCISCO SABOIA	IBIMIRIM	504,00	33,76	6,70	14/02/2020
2	PERNAMBUCO	BRÍGIDA	ENTREMONTES	PARNAMIRIM	339,33	6,32	1,86	15/02/2020
3	PERNAMBUCO	CAPIBARIBE	JUCAZINHO	SURUBIM/CUMARU	327,00	SECO	SECO	14/02/2020
4	PERNAMBUCO	PAJEÚ	SERRINHA II	SERRA TALHADA	311,08	49,08	15,78	15/02/2020
5	PERNAMBUCO	CAPIBARIBE	CARPINA	CARPINA	270,00	38,85	14,39	14/02/2020
6	PERNAMBUCO	BRÍGIDA	CHAPÉU	PARNAMIRIM	188,00	18,80	10,00	13/02/2020
7	PERNAMBUCO	GARÇAS	SACO II	STA. MARIA DA BOA VISTA	123,52	SEM INFORMAÇÃO	SEM INFORMAÇÃO	-
8	PERNAMBUCO	CAPIBARIBE	TAPACURÁ	SÃO LOURENÇO DA MATA	94,20	37,87	40,20	15/02/2020
9	PERNAMBUCO	PAJEÚ	BARRA DO JUÁ	FLORESTA	71,47	9,16	12,82	14/02/2020
10	PERNAMBUCO	GL-2	PIRAPAMA	CABO	60,88	36,49	59,94	15/02/2020
11	PERNAMBUCO	BRÍGIDA	ALGODÕES	OURICURI	54,48	SEM INFORMAÇÃO	SEM INFORMAÇÃO	-
12	PERNAMBUCO	CAPIBARIBE	GOITÁ	GLÓRIA DO GOITA	52,54	8,47	16,12	15/02/2020
13	PERNAMBUCO	UNA	PRATA	BONITO	42,15	27,80	65,95	15/02/2020
14	PERNAMBUCO	PAJEÚ	ROSÁRIO	IGUARACI/INAGAZEIRA	34,99	4,11	11,75	15/02/2020
15	PERNAMBUCO	IPOJUCA	PÃO DE AÇÚCAR	PESQUEIRA	34,23	SEM INFORMAÇÃO	SEM INFORMAÇÃO	-
16	PERNAMBUCO	BRÍGIDA	CACHIMBO	PARNAMIRIM	31,21	9,65	30,92	15/02/2020
17	PERNAMBUCO	IPOJUCA	BELO JARDIM (IPOJUCA)	CABO	30,74	SEM INFORMAÇÃO	SEM INFORMAÇÃO	-
18	PERNAMBUCO	CAPIBARIBE	POÇO FUNDO	STA C. DO CAPIBARIBE	27,75	0,30	1,08	15/02/2020
19	PERNAMBUCO	BRÍGIDA	ENGENHEIRO CAMACHO (TAMBORIL II)	OURICURI	27,67	3,57	12,90	15/02/2020
20	PERNAMBUCO	GL-1	BOTAFOGO	IGARASSU	27,60	SEM INFORMAÇÃO	SEM INFORMAÇÃO	-
21	PERNAMBUCO	GL-2	DUAS UNAS	JABOATÃO	24,20	7,59	31,36	15/02/2020
22	PERNAMBUCO	BRÍGIDA	LOPES II	BODOCÓ	23,94	17,13	71,55	14/02/2020
23	PERNAMBUCO	BRÍGIDA	LAGOA DO BARRO	ARARIPINA	22,95	3,34	14,55	15/02/2020
24	PERNAMBUCO	TERRA NOVA	NILO COELHO	TERRA NOVA	22,71	5,41	23,82	14/02/2020
25	PERNAMBUCO	MOXOTÓ	MARRECS / CUSTÓDIA	CUSTÓDIA	21,62	0,96	4,44	15/02/2020
26	PERNAMBUCO	PAJEÚ	CACHOEIRA II	SERRA TALHADA	21,03	6,52	31,00	15/02/2020
27	PERNAMBUCO	PAJEÚ	BROTAS	AFOGADOS DA INGAZEIRA	19,64	10,42	53,05	15/02/2020
28	PERNAMBUCO	MUNDAÚ	MUNDAU II (CAJUEIRO)	GARANHUNS	19,28	15,72	81,54	15/02/2020
29	PERNAMBUCO	GOIANA	GUARAREMA	ALIANÇA	18,00	SEM INFORMAÇÃO	SEM INFORMAÇÃO	-
30	PERNAMBUCO	IPOJUCA	ENGENHEIRO SEVERINO GUERRA (BITURY)	BELO JARDIM	17,78	1,04	5,85	15/02/2020
31	PERNAMBUCO	GOIANA	SIRIJI	VICÊNCIA	17,26	SEM INFORMAÇÃO	SEM INFORMAÇÃO	-
32	PERNAMBUCO	IPANEMA	ARCOVERDE	PEDRA	16,80	SECO	SECO	27/02/2020
33	PERNAMBUCO	TERRA NOVA	BOA VISTA	SALGUEIRO	16,45	0,67	4,07	15/02/2020
34	PERNAMBUCO	PAJEÚ	JAZIGO	SERRA TALHADA	15,54	SECO	SECO	05/03/2020
35	PERNAMBUCO	TERRA NOVA	SALGUEIRO	SALGUEIRO	14,70	9,73	66,19	13/02/2020
36	PERNAMBUCO	PAJEÚ	ARRODEIO	SÃO JOSÉ DO BELMONTE	14,52	0,81	5,58	15/02/2020
37	PERNAMBUCO	TERRA NOVA	ABÓBORAS	PARNAMIRIM	14,35	SECO	SECO	16/02/2020
38	PERNAMBUCO	CAPIBARIBE	ENGENHEIRO GERCINO PONTES (TABOAS)	CARUARU	13,60	SECO	SECO	15/02/2020
39	PERNAMBUCO	CAPIBARIBE	CURSAÍ	PAUDALHO	13,00	8,94	68,77	14/02/2020
40	PERNAMBUCO	UNA	PAU FERRO	QUIPABA	12,18	10,77	88,42	15/02/2020
41	PERNAMBUCO	PONTAL	VIRA BEIJU	PETROLINA	11,80	SEM INFORMAÇÃO	SEM INFORMAÇÃO	-
42	PERNAMBUCO	CAPIBARIBE	VÁRZEA DO UNA	SÃO LOURENÇO DA MATA	11,57	SEM INFORMAÇÃO	SEM INFORMAÇÃO	-
43	PERNAMBUCO	GL-2	UTINGA	IPOJUCA	10,43	SEM INFORMAÇÃO	SEM INFORMAÇÃO	-
44	PERNAMBUCO	BRÍGIDA	CAIÇARA	PARNAMIRIM	8,71	SECO	SECO	14/02/2020
45	PERNAMBUCO	MUNDAÚ	INHUMAS	PALMEIRINA	7,87	4,09	51,97	15/02/2020
46	PERNAMBUCO	PAJEÚ	SÃO JOSE II	SÃO JOSE DO EGITO	7,15	4,52	63,22	15/02/2020
47	PERNAMBUCO	GOIANA	PALMEIRINHA	BOM JARDIM	6,50	SEM INFORMAÇÃO	SEM INFORMAÇÃO	-
48	PERNAMBUCO	GOIANA	TIUMA	TIMBAUBA	6,11	3,91	63,99	15/02/2020
49	PERNAMBUCO	MOXOTÓ	CACHOEIRA I	SERTÂNIA	5,95	0,26	4,37	15/02/2020
50	PERNAMBUCO	BRÍGIDA	PARNAMIRIM	PARNAMIRIM	5,72	0,23	4,02	13/02/2020
51	PERNAMBUCO	IPANEMA	INGAZEIRA	VENTUROSA	4,80	0,91	18,96	09/02/2020
52	PERNAMBUCO	PONTAL	CRUZ DE SALINA	PETROLINA	4,02	SEM INFORMAÇÃO	SEM INFORMAÇÃO	-
53	PERNAMBUCO	TERRA NOVA	POÇO GRANDE	SERRITA	3,92	SEM INFORMAÇÃO	SEM INFORMAÇÃO	-
54	PERNAMBUCO	IPANEMA	IPANEMINHA	PESQUEIRA	3,90	SEM INFORMAÇÃO	SEM INFORMAÇÃO	-
55	PERNAMBUCO	UNA	GURJÃO	CAPOEIRAS	3,85	1,18	30,65	15/02/2020
56	PERNAMBUCO	BRÍGIDA	ARARIPINA (BAIXIO)	ARARIPINA	3,70	0,04	1,08	14/02/2020
57	PERNAMBUCO	TERRA NOVA	JUA	MIRANDIBA	3,50	SEM INFORMAÇÃO	SEM INFORMAÇÃO	-
58	PERNAMBUCO	PAJEÚ	CHINELO	CARNAÍBA	3,45	SECO	SECO	15/02/2020
59	PERNAMBUCO	GL-2	SICUPEMA	CABO	3,20	SEM INFORMAÇÃO	SEM INFORMAÇÃO	-
60	PERNAMBUCO	PAJEÚ	QUEBRA UNHA	FLORESTA	3,19	0,17	5,33	15/02/2020
61	PERNAMBUCO	CAPIBARIBE	OITIS	BREJO DA M. DE DEUS	3,02	0,21	6,95	10/02/2020
62	PERNAMBUCO	PONTAL	PAU BRANCO	AFRÂNIO	3,00	0,17	5,67	15/02/2020
63	PERNAMBUCO	IPANEMA	MORORO	PEDRA	2,93	SEM INFORMAÇÃO	SEM INFORMAÇÃO	-
64	PERNAMBUCO	GL-2	BITA	IPOJUCA	2,77	SEM INFORMAÇÃO	SEM INFORMAÇÃO	-
65	PERNAMBUCO	CAPIBARIBE	MATEUS VIEIRA	TAQUARITENGA DO NORTE	2,75	0,11	4,00	15/02/2020
66	PERNAMBUCO	MOXOTÓ	BARRA	SERTÂNIA	2,74	1,72	62,77	15/02/2020



ITEM	ESTADO	BACIA	RESERVATÓRIO	MUNICÍPIO	CAPACIDADE (hm³)	VOLUME (hm³)	VOLUME (%)	DATA DA INFORMAÇÃO
67	PERNAMBUCO	MUNDAÚ	CAJARANA	GARANHUNS/CAPOEIRAS	2,59	0,46	17,76	25/02/2020
68	PERNAMBUCO	UNA	POÇO DA AREIA	CAMOCIM DE S. FÉLIX	2,36	0,79	33,47	15/02/2020
69	PERNAMBUCO	BRÍGIDA	SÍTIO DOS MOREIRAS	MOREILANDIA	2,10	1,02	48,57	10/02/2020
70	PERNAMBUCO	PONTAL	PAU FERRO (PETROLINA)	PETROLINA	2,07	SEM INFORMAÇÃO	SEM INFORMAÇÃO	-
71	PERNAMBUCO	IPOJUCA	DUAS SERRAS	POÇÃO	2,03	SEM INFORMAÇÃO	SEM INFORMAÇÃO	-
72	PERNAMBUCO	IPOJUCA	MANUÍNO	BEZERROS	2,02	SECO	SECO	15/02/2020
73	PERNAMBUCO	MUNDAÚ	MUNDAÚ (GARANHUNS)	GARANHUNS	1,97	1,69	85,79	15/02/2020
74	PERNAMBUCO	BRÍGIDA	BARRINHA	CEDRO	1,96	1,68	85,71	15/02/2020
75	PERNAMBUCO	UNA	BONITINHO	BONITO	1,84	1,19	64,67	15/02/2020
76	PERNAMBUCO	PAJEÚ	BOM SUCESSO	TUPARETAMA	1,74	0,36	20,69	15/02/2020
77	PERNAMBUCO	GARÇAS	CACIMBA	SANTA CRUZ DE MALTA	1,73	0,93	53,76	15/02/2020
78	PERNAMBUCO	PAJEÚ	BOA VISTA	ITAPETIM	1,63	0,09	5,52	15/02/2020
79	PERNAMBUCO	SIRINHAÉM	BREJÃO	SAIRÉ	1,63	SEM INFORMAÇÃO	SEM INFORMAÇÃO	-
80	PERNAMBUCO	BRÍGIDA	BARRIGUDA	ARARIPINA	1,62	0,41	25,31	15/02/2020
81	PERNAMBUCO	TERRA NOVA	BARRA DO CHAPÉU	CABROBÓ	1,60	SECO	SECO	14/02/2020
82	PERNAMBUCO	CAPIBARIBE	MACHADO	BREJO DA M. DE DEUS	1,60	0,15	9,38	15/02/2020
83	PERNAMBUCO	PAJEÚ	MÃE D'ÁGUA	ITAPETIM	1,50	SEM INFORMAÇÃO	SEM INFORMAÇÃO	-
84	PERNAMBUCO	PONTAL	BARRA DA MELANCIA	AFRANIO	1,37	SEM INFORMAÇÃO	SEM INFORMAÇÃO	-
85	PERNAMBUCO	UNA	CAIANINHA	SÃO JOAQUIM DO MONTE	1,36	1,11	81,62	15/02/2020
86	PERNAMBUCO	IPOJUCA	TAQUARA	CARUARU	1,35	0,71	52,59	14/02/2020
87	PERNAMBUCO	IPANEMA	MULUNGU	BUIQUE	1,28	SECO	SECO	20/02/2020
88	PERNAMBUCO	PAJEÚ	SERRINHA/SERRARIA	BREJINHO	1,26	0,14	11,11	15/02/2020
89	PERNAMBUCO	PONTAL	TERRA NOVA	PETROLINA	1,22	SEM INFORMAÇÃO	SEM INFORMAÇÃO	-
90	PERNAMBUCO	IPOJUCA	Tabocas-Piaça	BELO JARDIM	1,17	0,75	64,10	11/03/2020
91	PERNAMBUCO	BRÍGIDA	VARZINHA	OURICURI	1,13	SEM INFORMAÇÃO	SEM INFORMAÇÃO	-
92	PERNAMBUCO	PAJEÚ	LAJE DO GATO	AFOGADOS DA INGAZEIRA	1,10	0,46	41,82	15/02/2020
93	PERNAMBUCO	PONTAL	SOLEDADE	PETROLINA	1,10	SEM INFORMAÇÃO	SEM INFORMAÇÃO	-
94	PERNAMBUCO	UNA	BREJO DO BURACO	SAO CAETANO	1,07	0,72	67,29	15/02/2020
95	PERNAMBUCO	BRÍGIDA	RANCHARIA	ARARIPINA	1,04	SEM INFORMAÇÃO	SEM INFORMAÇÃO	-
96	PERNAMBUCO	IPOJUCA	GUILHERME AZEVEDO	CARUARU	0,79	0,47	59,49	15/02/2020
97	PERNAMBUCO	IPOJUCA	SERRA DOS CAVALOS	CARUARU	0,61	0,18	29,51	15/02/2020
98	PERNAMBUCO	IPOJUCA	JAIIME NEJAIM	CARUARU	0,60	SEM INFORMAÇÃO	SEM INFORMAÇÃO	-
99	PERNAMBUCO	MUNDAÚ	SÃO JACQUES	CANHOTINHO	0,40	CHEIO	CHEIO	15/02/2020
100	PERNAMBUCO	IPOJUCA	BREJO DOS COELHOS	SÃO CAETANO	0,36	0,24	66,67	15/02/2020
101	PERNAMBUCO	PAJEÚ	BREJINHO	TRIUNFO	0,28	SEM INFORMAÇÃO	SEM INFORMAÇÃO	-

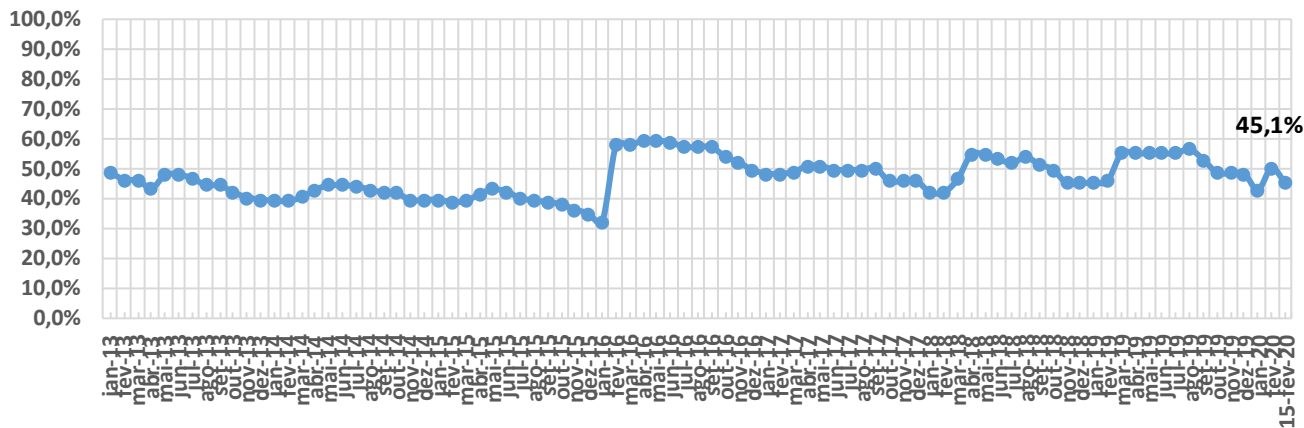
Volume do reservatório equivalente de Pernambuco





ITEM	ESTADO	BACIA	RESERVATÓRIO	MUNICÍPIO	CAPACIDADE (hm³)	VOLUME (hm³)	VOLUME (%)	DATA DA INFORMAÇÃO
1	PIAUÍ	CANINDÉ	SALINAS	S. FCO. DO PIAUÍ	387,41	SEM INFORMAÇÃO	SEM INFORMAÇÃO	-
2	PIAUÍ	CANINDÉ	JENIPAPO	S. JOÃO DO PIAUÍ	248,00	239,54	96,59	15/02/2020
3	PIAUÍ	GURGUEIA	ALGODÕES II	CURIMATÁ	247,00	36,00	14,57	30/11/2019
4	PIAUÍ	CANINDÉ	PEDRA REDONDA	CONCEIÇÃO DO CANINDÉ	216,00	SEM INFORMAÇÃO	SEM INFORMAÇÃO	-
5	PIAUÍ	CANINDÉ	PETRÔNIO PORTELA	S. RAIMUNDO NONATO	181,25	26,93	14,86	15/02/2020
6	PIAUÍ	CANINDÉ	BARREIRAS	FRONTEIRAS	106,51	43,08	40,45	15/02/2020
7	PIAUÍ	CANINDÉ	BOCAINA	BOCAINA	106,00	SEM INFORMAÇÃO	SEM INFORMAÇÃO	-
8	PIAUÍ	CANINDÉ	PIAUS	SÃO JULIÃO	104,51	SEM INFORMAÇÃO	SEM INFORMAÇÃO	-
9	PIAUÍ	LONGÁ	CALDEIRÃO	PIRIPIRI	54,60	43,02	78,78	30/11/2019
10	PIAUÍ	CANINDÉ	INGAZEIRAS	PAULISTANA	25,72	SEM INFORMAÇÃO	SEM INFORMAÇÃO	-
11	PIAUÍ	CANINDÉ	CAJAZEIRAS	PIO IX	24,70	0,57	2,31	15/02/2020
12	PIAUÍ	CANINDÉ	ESTREITO	PADRE MARCOS	23,89	SEM INFORMAÇÃO	SEM INFORMAÇÃO	-
13	PIAUÍ	POTI	JOANA	PEDRO II	10,67	4,37	40,96	15/02/2020
14	PIAUÍ	CANINDÉ	NONATO	DOM INOCÊNCIO	9,02	SEM INFORMAÇÃO	SEM INFORMAÇÃO	-
15	PIAUÍ	CANINDÉ	ALDEIAS	S. RAIMUNDO NONATO	7,24	SEM INFORMAÇÃO	SEM INFORMAÇÃO	-
16	PIAUÍ	POTI	BENEDITINOS	BENEDITINOS	4,29	3,30	76,92	30/11/2019
17	PIAUÍ	CANINDÉ	BONFIM	BOM FIM	3,82	SEM INFORMAÇÃO	SEM INFORMAÇÃO	-
18	PIAUÍ	CANINDÉ	MALHADINHA	DIRCEU ARCO VERDE	2,08	SEM INFORMAÇÃO	SEM INFORMAÇÃO	-
19	PIAUÍ	CANINDÉ	FATIMA	PICOS	1,83	SEM INFORMAÇÃO	SEM INFORMAÇÃO	-
20	PIAUÍ	LONGÁ	ANAJÁS	PIRIPIRI	1,28	0,90	70,31	30/11/2019
21	PIAUÍ	CANINDÉ	POÇOS	SIMPLICIO MENDES	0,91	SEM INFORMAÇÃO	SEM INFORMAÇÃO	-
22	PIAUÍ	LONGÁ	CAMPO MAIOR	CAMPO MAIOR	0,60	0,50	83,33	30/11/2019
23	PIAUÍ	CANINDÉ	CARACOL	CARACOL	0,58	0,27	46,55	30/11/2019
24	PIAUÍ	LONGÁ	PÉ DE SERRA	PIRIPIRI	0,05	CHEIO	CHEIO	30/11/2019

Volume do reservatório equivalente de Piauí

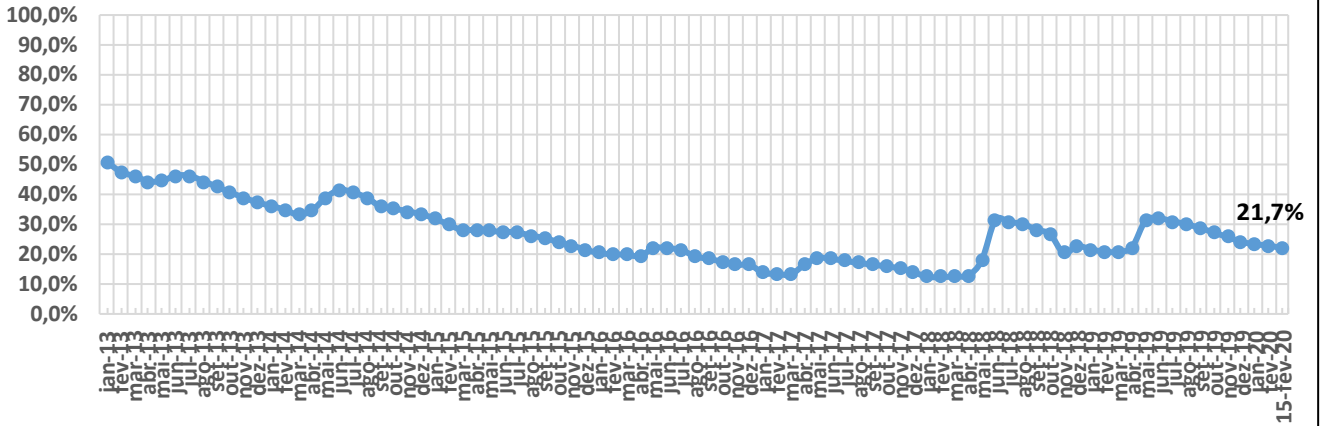




ITEM	ESTADO	BACIA	RESERVATÓRIO	MUNICÍPIO	CAPACIDADE (hm³)	VOLUME (hm³)	VOLUME (%)	DATA DA INFORMAÇÃO
1	R.G. DO NORTE	PIRANHAS/ASSU	ENG. ARMANDO RIBEIRO GONÇALVES	AÇU	2373,07	515,22	21,71	15/02/2020
2	R.G. DO NORTE	APODI/MOSSORÓ	SANTA CRUZ DO APODI	APODI	599,71	109,02	18,18	15/02/2020
3	R.G. DO NORTE	APODI/MOSSORÓ	UMARÍ	UPANEMA	292,81	81,97	27,99	15/02/2020
4	R.G. DO NORTE	CEARÁ-MIRIM	POÇO BRANCO (JOÃO BATISTA DO REGO)	POÇO BRANCO	135,16	29,51	21,83	15/02/2020
5	R.G. DO NORTE	POTENGI	TABATINGA	MACAÍBA	89,84	10,06	11,20	17/02/2020
6	R.G. DO NORTE	PIRANHAS/ASSU	BOQUEIRÃO DE PARELHAS (MINISTRO JOÃO ALVES)	PARELHAS	84,79	20,68	24,39	15/02/2020
7	R.G. DO NORTE	F. LIT. LESTE DE ESCOZA	LAGOA DO BONFIM	NÍSIA FLORESTA	84,27	41,67	49,45	15/02/2020
8	R.G. DO NORTE	PIRANHAS/ASSU	MENDUBIM	AÇU	77,60	55,66	71,73	15/02/2020
9	R.G. DO NORTE	PIRANHAS/ASSU	ITANS	CAICÓ	75,88	SECO	SECO	14/02/2020
10	R.G. DO NORTE	PIRANHAS/ASSU	SABUGI	SÃO JOÃO DO SABUGI	61,85	15,68	25,35	15/02/2020
11	R.G. DO NORTE	APODI/MOSSORÓ	PAU DOS FERROS	PAU DOS FERROS	55,90	SECO	SECO	15/02/2020
12	R.G. DO NORTE	PIRANHAS/ASSU	PASSAGEM DAS TRAÍRAS	SÃO JOSÉ DO SERIDÓ	49,70	SECO	SECO	14/02/2020
13	R.G. DO NORTE	PIRANHAS/ASSU	MARECHAL DUTRA	ACARI	44,42	2,95	6,64	15/02/2020
14	R.G. DO NORTE	TRAIRI	TRAIRI	TANGARÁ	35,23	SECO	SECO	15/02/2020
15	R.G. DO NORTE	PIRANHAS/ASSU	ESGUICHO	OURO BRANCO	27,94	0,32	1,15	15/02/2020
16	R.G. DO NORTE	PIRANHAS/ASSU	CARNAÚBA	SÃO JOÃO DO SABUGI	25,71	5,55	21,59	15/02/2020
17	R.G. DO NORTE	APODI/MOSSORÓ	LUCRÉCIA	LUCRÉCIA	24,75	1,36	5,49	15/02/2020
18	R.G. DO NORTE	PIRANHAS/ASSU	CRUZETA	CRUZETA	23,55	1,08	4,59	15/02/2020
19	R.G. DO NORTE	POTENGI	CAMPO GRANDE	SÃO PAULO DO POTENGI	23,14	SEM INFORMAÇÃO	SEM INFORMAÇÃO	-
20	R.G. DO NORTE	APODI/MOSSORÓ	RODEADOR	UMARIZAL	21,40	12,46	58,22	15/02/2020
21	R.G. DO NORTE	JACU	JAPI II	SÃO JOSÉ DO CAMPESTRE	20,65	SEM INFORMAÇÃO	SEM INFORMAÇÃO	-
22	R.G. DO NORTE	TRAIRI	INHARÉ	SANTA CRUZ	17,60	SECO	SECO	14/02/2020
23	R.G. DO NORTE	PIRANHAS/ASSU	BOQUEIRÃO DE ANGICOS	AFONSO BEZERRA	16,02	6,52	40,70	15/02/2020
24	R.G. DO NORTE	PIRANHAS/ASSU	PATAXÓ	IPANGUAÇU	15,02	9,61	63,98	15/02/2020
25	R.G. DO NORTE	PIRANHAS/ASSU	RIO DA PEDRA	SANTANA DO MATOS	13,60	1,81	13,31	15/02/2020
26	R.G. DO NORTE	APODI/MOSSORÓ	MARCELINO VIEIRA	MARCELINO VIEIRA	11,20	5,70	50,89	15/02/2020
27	R.G. DO NORTE	BOQUEIRÃO	LAGOA DO BOQUEIRÃO	TOUROS	11,07	SEM INFORMAÇÃO	SEM INFORMAÇÃO	-
28	R.G. DO NORTE	DOCE	LAGOA DE EXTREMOZ	EXTREMOZ	11,02	SEM INFORMAÇÃO	SEM INFORMAÇÃO	-
29	R.G. DO NORTE	APODI/MOSSORÓ	BONITO II	SÃO MIGUEL	10,87	0,26	2,39	15/02/2020
30	R.G. DO NORTE	PIRANHAS/ASSU	DOURADO	CURRAIS NOVOS	10,32	0,25	2,42	15/02/2020
31	R.G. DO NORTE	APODI/MOSSORÓ	JESUS MARIA JOSÉ	TENENTE ANANIAS	9,64	0,90	9,34	15/02/2020
32	R.G. DO NORTE	APODI/MOSSORÓ	RIACHO DA CRUZ II	RIACHO DA CRUZ	9,60	6,45	67,19	15/02/2020
33	R.G. DO NORTE	PIRANHAS/ASSU	CALDEIRÃO DE PARELHAS	PARELHAS	9,32	1,55	16,63	15/02/2020
34	R.G. DO NORTE	APODI/MOSSORÓ	FLECHAS	JOSÉ DA PENHA	8,95	0,84	9,39	15/02/2020
35	R.G. DO NORTE	APODI/MOSSORÓ	SANTO ANTÔNIO DAS CARAÚBAS	CARAÚBAS	8,54	2,94	34,43	16/02/2020
36	R.G. DO NORTE	APODI/MOSSORÓ	PASSAGEM	RODOLFO FERNANDES	8,27	2,67	32,29	15/02/2020
37	R.G. DO NORTE	PIRANHAS/ASSU	BELDROEGA	PARAÚ	8,06	3,61	44,79	15/02/2020
38	R.G. DO NORTE	APODI/MOSSORÓ	TOURÃO	PATU	7,99	1,50	18,77	15/02/2020
39	R.G. DO NORTE	PIRANHAS/ASSU	ZANGARELHAS	JARDIM DO SERIDÓ	7,92	SECO	SECO	07/03/2020
40	R.G. DO NORTE	APODI/MOSSORÓ	MALHADA VERMELHA	SEVERIANO MELO	7,54	0,33	4,38	15/02/2020
41	R.G. DO NORTE	APODI/MOSSORÓ	SANTANA (GANGORRA)	RAFAEL FERNANDES	7,00	SECO	SECO	18/02/2020
42	R.G. DO NORTE	PIRANHAS/ASSU	ALECRIM	SANTANA DO MATOS	7,00	1,98	28,29	15/02/2020
43	R.G. DO NORTE	APODI/MOSSORÓ	MORCEGO	CAMPO GRANDE	6,71	1,93	28,76	15/02/2020
44	R.G. DO NORTE	APODI/MOSSORÓ	BREJO	OLHO-D'ÁGUA DO BORGES	6,45	2,36	36,59	15/02/2020
45	R.G. DO NORTE	APODI/MOSSORÓ	PILÕES	PILÕES	5,90	SECO	SECO	14/02/2020
46	R.G. DO NORTE	APODI/MOSSORÓ	ENCANTO	ENCANTO	5,19	3,81	73,41	15/02/2020
47	R.G. DO NORTE	TRAIRI	SANTA CRUZ DO TRAIRI	SANTA CRUZ	5,16	0,25	4,84	14/02/2020
48	R.G. DO NORTE	APODI/MOSSORÓ	25 DE MARÇO	PAU DOS FERROS	4,72	SEM INFORMAÇÃO	SEM INFORMAÇÃO	-
49	R.G. DO NORTE	APODI/MOSSORÓ	ARAPUÁ	LUIS GOMES	4,30	SECO	SECO	29/11/2019
50	R.G. DO NORTE	APODI/MOSSORÓ	CURRAIS	ITALU	4,02	0,40	10,00	30/11/2019
51	R.G. DO NORTE	APODI/MOSSORÓ	TESOURA	FRANCISCO DANTAS	3,90	0,40	10,26	30/11/2019
52	R.G. DO NORTE	PIRANHAS/ASSU	CURRAIS NOVOS	CURRAIS NOVOS	3,82	0,38	9,99	30/11/2019
53	R.G. DO NORTE	APODI/MOSSORÓ	CORREDOR	ANTÔNIO MARTINS	3,71	SECO	SECO	29/11/2019
54	R.G. DO NORTE	PIRANHAS/ASSU	MUNDO NOVO	CAICÓ	3,60	0,36	10,00	30/11/2019
55	R.G. DO NORTE	APODI/MOSSORÓ	UMARIZAL	UMARIZAL	3,10	SEM INFORMAÇÃO	SEM INFORMAÇÃO	-
56	R.G. DO NORTE	APODI/MOSSORÓ	SOSSEGO	RODOLFO FERNANDES	2,33	0,24	10,09	30/11/2019



Volume do reservatório equivalente de Rio Grande do Norte





ITEM	ESTADO	BACIA	RESERVATÓRIO	MUNICÍPIO	CAPACIDADE (hm³)	VOLUME (hm³)	VOLUME (%)	DATA DA INFORMAÇÃO
1	SERGIPE	SÃO FRANCISCO	TRÊS BARRAS	GRACCHO CARDOSO	7,98	4,79	60,08	30/11/2019
2	SERGIPE	SERGIPE	ITABAIANA	ITABAIANA	2,71	1,63	60,00	30/11/2019
3	SERGIPE	SÃO FRANCISCO	ALGODOEIRO	N. S. DA GLÓRIA	1,86	1,12	60,26	30/11/2019
4	SERGIPE	SÃO FRANCISCO	LAGOA DO RANCHO	PORTO DA FOLHA	1,61	0,97	60,15	30/11/2019
5	SERGIPE	VAZA BARRIS	ALAGADIÇO	FREI PAULO	1,06	0,64	60,11	30/11/2019
6	SERGIPE	JAPARATUBA	CUMBE	CUMBE	0,99	0,60	60,48	30/11/2019
7	SERGIPE	SERGIPE	RIBEIRÓPOLIS	RIBEIRÓPOLIS	0,92	SEM INFORMAÇÃO	SEM INFORMAÇÃO	-
8	SERGIPE	VAZA BARRIS	COITÉ	FREI PAULO	0,82	0,49	60,29	30/11/2019
9	SERGIPE	SERGIPE	CARIRA	CARIRA	0,82	0,49	60,15	30/11/2019
10	SERGIPE	SERGIPE	GLÓRIA	N. S. DA GLÓRIA	0,58	0,35	60,72	30/11/2019