



BOLETIM DE ACOMPANHAMENTO
DOS RESERVATÓRIOS DO NORDESTE
DO BRASIL

v.18, n.21 nov. 2022



AGÊNCIA NACIONAL DE ÁGUAS
E SANEAMENTO BÁSICO

República Federativa do Brasil

Jair Bolsonaro

Presidente da República

Ministério do Desenvolvimento Regional – MDR

Daniel de Oliveira Duarte Ferreira

Ministro

Agência Nacional de Águas e Saneamento Básico - ANA

Diretoria Colegiada

Veronica Sánchez da Cruz Rios (Diretora-Presidente)

Ana Carolina Argolo Nascimento de Castro

Filipe de Mello Sampaio Cunha

Mauricio Abijaodi Lopes de Vasconcellos

Vitor Saback

Superintendência de Operações e Eventos Críticos

Joaquim Gondim

Boletim de Acompanhamento dos Reservatórios do Nordeste



Comitê de Editoração

Presidente: Ricardo Medeiros de Andrade

Membros:

Humberto Cardoso Gonçalves

Joaquim Guedes Corrêa Gondim Filho

Sérgio Rodrigues Ayrimoraes Soares

Preparador de originais: Diego Liz Pena, Antonio Augusto Borges de Lima

Revisor de Texto: Diego Liz Pena

Projeto gráfico: SOE

Os conceitos emitidos nesta publicação são de inteira responsabilidade dos autores.

Exemplares desta publicação podem ser solicitados para:

Agência Nacional de Águas e Saneamento Básico – ANA

Centro de Documentação

Setor Policial Sul– Área 5, Quadra 3, Bloco L

70610-200 Brasília – DF

Fone: (61) 2109-5396

Fax: (61) 2109-5265

Endereço eletrônico: <http://www.ana.gov.br>

Correio eletrônico: cedoc@ana.gov.br

©Agência Nacional de Águas e Saneamento Básico 2022

Todos os direitos reservados.

É permitida a reprodução de dados e de informações contidas nesta publicação, desde que citada a fonte.

Catálogo na fonte – CEDOC – Biblioteca

A265b Agência Nacional de Águas e Saneamento Básico (Brasil)
Boletim de Acompanhamento dos Reservatórios do Nordeste
do Brasil / Agência Nacional de Águas e Saneamento Básico,
Superintendência de Operações e Eventos Críticos.
Brasília : ANA, 2022.
Mensal.
1. Administração Pública. 2. Agência Reguladora. 3. Relatório.
4. Agência Nacional de Águas e Saneamento Básico (Brasil).

CDU 556.18 (81) (047.32)

SUMÁRIO:

- A Região Nordeste.....	06
- Considerações.....	06
- Reservatório Equivalente da Região Nordeste.....	07
- Estado da Bahia	08
- Estado do Ceará	09
- Estado do Maranhão	12
- Estado da Paraíba	13
- Estado de Pernambuco	16
- Estado do Piauí	18
- Estado do Rio Grande do Norte	19
- Estado de Sergipe	21

A Região Nordeste

Com um área aproximada de 1.554.292 km², a região Nordeste é a terceira maior do Brasil. Apesar de não ser a maior região brasileira, é a que possui maior número de estados: Alagoas, Bahia, Ceará, Maranhão, Paraíba, Pernambuco, Piauí, Rio Grande do Norte e Sergipe.

A baixa quantidade e a irregularidade da precipitação na Região Nordeste contribuem para reduzidos valores de disponibilidade hídrica.

Nas bacias de rios intermitentes, a quantidade natural de água disponível de forma duradoura ou "permanente" é nula. Assim, os reservatórios de acumulação, instalados nessas bacias, são os responsáveis pela regularização interanual dos deflúvios naturais, permitindo a disponibilização de vazões nos trechos passíveis de perenização, a jusante, durante os períodos secos do ano, conforme um determinado nível de garantia. Essas vazões regularizadas pelos açudes constituem, portanto, a disponibilidade de águas superficiais nesses trechos para o atendimento dos diversos usos.

O acompanhamento da situação dos reservatórios da Região Nordeste é realizado pela Agência Nacional de Águas em articulação com os estados e instituições responsáveis pela operação daqueles, com acompanhamento quinzenal dos volumes de um total de 533 reservatórios.

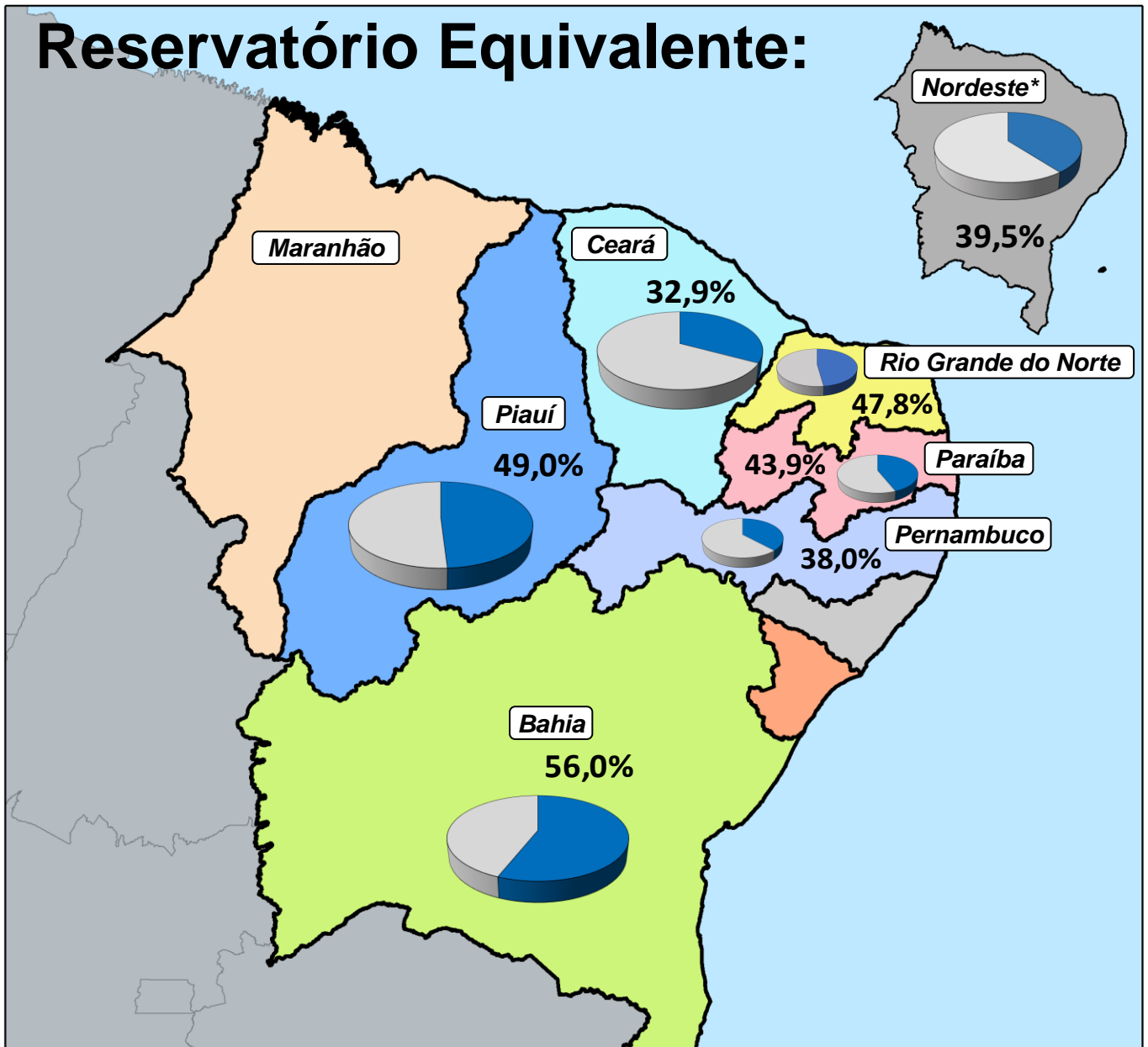
Considerações

Para o acompanhamento da situação dos reservatórios são feitas as seguintes considerações:

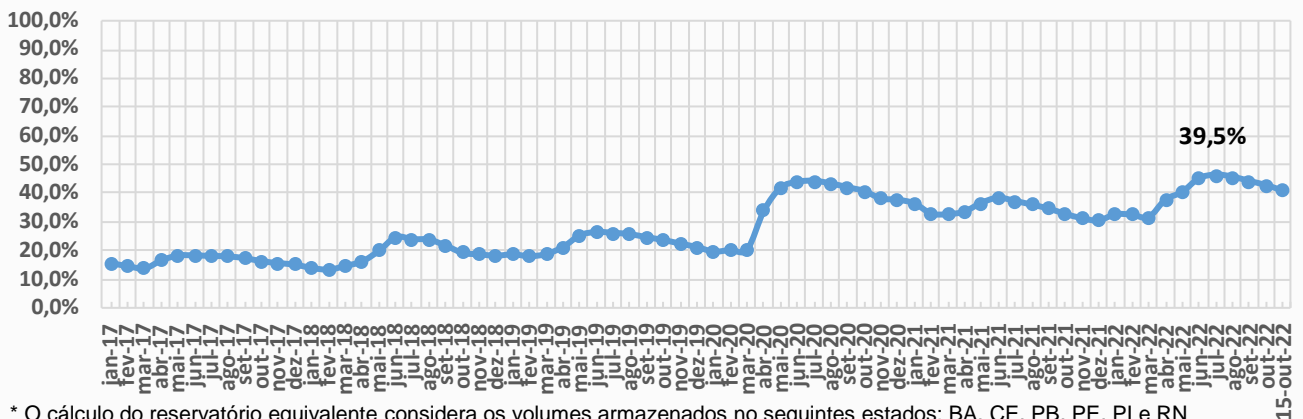
- São utilizados para o acompanhamento dos reservatórios os dados disponíveis mais próximos à data de elaboração do boletim de acompanhamento;
- São considerados como "sem informação" aqueles reservatórios que não possuem dados há mais de 90 dias;
- O reservatório equivalente é resultado da razão entre soma dos volumes armazenados nos reservatórios com capacidade igual ou superior a 10 hm³ e a soma de suas respectivas capacidades.
- Os dados acerca dos reservatórios acompanhados também podem ser obtidos na página do Sistema de Acompanhamento de Reservatórios (SAR) no sítio: sar.ana.gov.br.

Os dados utilizados para a confecção deste acompanhamento são provenientes das seguintes instituições parceiras: DNOCS, COGERH, AESA, SEMARH/RN, APAC, CERB, INEMA, CODEVASF, COMPESA e CHESF.

Reservatório Equivalente:



Evolução do volume do reservatório equivalente do Nordeste*

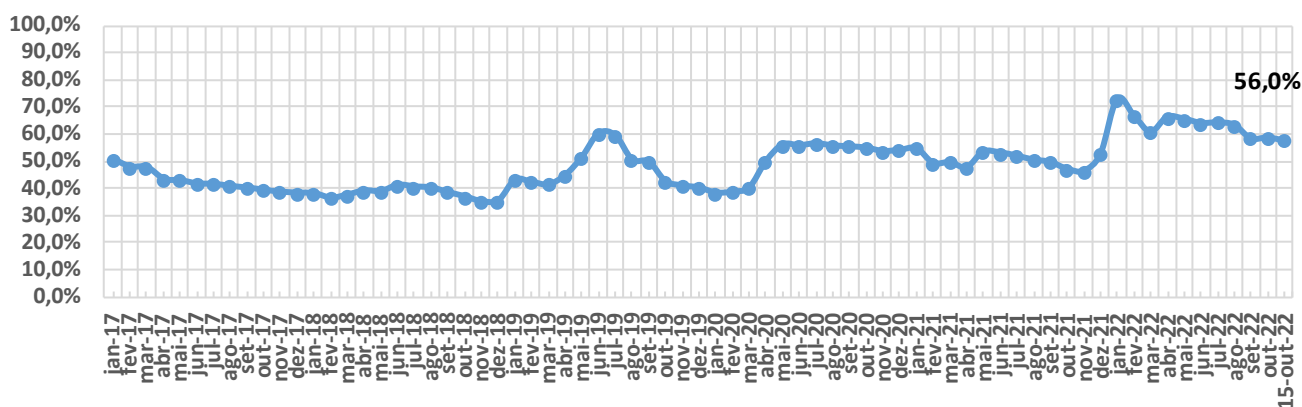


* O cálculo do reservatório equivalente considera os volumes armazenados nos seguintes estados: BA, CE, PB, PE, PI e RN



ITEM	ESTADO	BACIA	RESERVATÓRIO	MUNICÍPIO	CAPACIDADE (hm³)	VOLUME (hm³)	VOLUME (%)	DATA DA INFORMAÇÃO
1	BAHIA	CONTAS	PEDRA	JEQUIÉ	1640,00	928,00	56,59	01/11/2022
2	BAHIA	PARAGUAÇU	SÃO JOSÉ DO JACUIPE	S. JOSÉ DO JACUIPE	357,00	35,08	9,83	01/11/2022
3	BAHIA	RIO DE CONTAS	ANAGÉ	ANAGÉ-CARAÍBAS	255,63	214,95	84,08	31/10/2022
4	BAHIA	VAZA-BARRIS	COCOROBÓ	CANUDOS	246,40	46,37	18,82	01/11/2022
5	BAHIA	JACUIPE	SANTA HELENA	MATA DE SÃO JOÃO	241,00	240,52	99,80	01/11/2022
6	BAHIA	SÃO FRANCISCO	MIRORÓS (MANOEL NOVAIS)	IBIPEBA	166,92	48,93	29,31	01/11/2022
7	BAHIA	ITAPICURU	RÔMULO CAMPOS (JACURICI)	ITIÚBA	146,82	40,91	27,86	01/11/2022
8	BAHIA	RECONCAVO NORTE	JOANES II	CAMAÇARI	137,50	123,58	89,88	01/11/2022
9	BAHIA	SÃO FRANCISCO	COVA DA MANDIOCA	URANDI	131,44	61,13	46,51	01/11/2022
10	BAHIA	PARAGUAÇU	BANDEIRA DE MELO	ITAETÉ/BOA VISTA DO TUPIM	111,59	97,65	87,51	06/11/2022
11	BAHIA	PARAGUAÇU	APERTADO	MUCUGÊ	108,69	75,57	69,53	01/11/2022
12	BAHIA	RIO DE CONTAS	LUIZ VIEIRA (BRUMADO)	RIO DE CONTAS	105,00	83,85	79,86	31/10/2022
13	BAHIA	SÃO FRANCISCO	ESTREITO	URANDI	76,00	23,06	30,34	01/11/2022
14	BAHIA	ITAPICURU	ARACI	ARACI	65,84	42,86	65,10	31/10/2022
15	BAHIA	PARAMIRIM	ZABUMBÃO	PARAMIRIM	61,34	43,52	70,95	01/11/2022
16	BAHIA	SÃO FRANCISCO	CERAIMA	GUANANBI	51,09	37,37	73,15	01/11/2022
17	BAHIA	RIO DE CONTAS	RIACHO DO PAULO	LIVRAMENTO	53,80	22,71	42,21	01/11/2022
18	BAHIA	VAZA-BARRIS	GASPARINO	CORONEL JOÃO SÁ	48,62	SEM INFORMAÇÃO	SEM INFORMAÇÃO	-
19	BAHIA	RIO DE CONTAS	FUNIL	UBAITABA	46,40	45,00	96,98	01/11/2022
20	BAHIA	RIO DE CONTAS	TRUVISCO	CACULÉ	45,26	11,43	25,25	01/11/2022
21	BAHIA	ITAPICURU	PONTO NOVO	PONTO NOVO/FILADÉLFIA	38,94	CHEIO	CHEIO	01/11/2022
22	BAHIA	ITAPICURU	PEDRAS ALTAS	CAÉM/CAPIM GROSSO	38,45	31,82	82,76	01/11/2022
23	BAHIA	SÃO FRANCISCO	POÇO DO MAGRO	GUANAMBI	32,00	SEM INFORMAÇÃO	SEM INFORMAÇÃO	-
24	BAHIA	PARAGUAÇU	FRANÇA	PIRITIBA/MIGUEL CALMON	24,19	21,50	88,88	01/11/2022
25	BAHIA	RIO DE CONTAS	TREMEDAL	TREMEDAL	23,75	20,40	85,89	01/11/2022
26	BAHIA	RECONCAVO NORTE	JOANES I	LAURO DE FREITAS	19,00	18,74	98,63	01/11/2022
27	BAHIA	ITAPICURU	PINDOBAÇU	PINDOBAÇU	16,88	CHEIO	CHEIO	01/11/2022
28	BAHIA	RIO DE CONTAS	CRISTALÂNDIA	BRUMADO/ITUAÇU	16,71	SEM INFORMAÇÃO	SEM INFORMAÇÃO	-
29	BAHIA	SÃO FRANCISCO	PINHÕES	JUAZEIRO-CURACÁ	15,22	8,87	58,28	01/11/2022
30	BAHIA	ITAPICURU	SOHEN	S. BONFIM	14,46	SECO	SECO	19/09/2022
31	BAHIA	ITAPICURU	ANDORINHA II	ANDORINHA	13,68	2,41	17,62	01/11/2022
32	BAHIA	VAZA-BARRIS	ADUSTINA	ADUSTINA	13,43	8,63	64,26	09/11/2022
33	BAHIA	RIO PARDO	ÁGUA FRIA II	BARRA DO CHOÇA	6,46	5,66	87,62	01/11/2022
34	BAHIA	RIO DE CONTAS	ARACATU	ARACATU	6,40	SEM INFORMAÇÃO	SEM INFORMAÇÃO	-
35	BAHIA	RECONCAVO SUL	TAPERA - JAGUARIPE	JAGUARIPE	6,34	SEM INFORMAÇÃO	SEM INFORMAÇÃO	-
36	BAHIA	RIO DE CONTAS	CHAMPRAO	CONDEÚBA	4,58	2,82	61,57	01/11/2022
37	BAHIA	ITAPICURU	CACHOEIRA GRANDE	JACOBINA	5,42	3,26	60,15	01/11/2022
38	BAHIA	RECONCAVO NORTE	IPITANGA I	SALVADOR	4,88	CHEIO	CHEIO	31/10/2022
39	BAHIA	RIO PARDO	SERRA PRETA	BARRA DO CHOÇA	4,74	SEM INFORMAÇÃO	SEM INFORMAÇÃO	-
40	BAHIA	RECONCAVO NORTE	IPITANGA II	SALVADOR	4,60	2,83	61,52	01/11/2022
41	BAHIA	ITAPICURU	QUICÉ	S. DO BONFIM	4,23	1,55	36,64	01/11/2022
42	BAHIA	RIO DE CONTAS	MORRINHOS	POÇÕES	3,11	CHEIO	CHEIO	01/11/2022
43	BAHIA	ITAPICURU	AIPIM	ANTONIO GONÇALVES	2,28	CHEIO	CHEIO	01/11/2022

Volume do reservatório equivalente da Bahia





ITEM	ESTADO	BACIA	RESERVATÓRIO	MUNICÍPIO	CAPACIDADE (hm³)	VOLUME (hm³)	VOLUME (%)	DATA DA INFORMAÇÃO
1	Ceará	Médio Jaguaribe	CASTANHÃO	ALTO SANTO	6700,00	1422,55	21,23	01/11/2022
2	Ceará	Alto Jaguaribe	ORÓS	ORÓS	1940,00	873,72	45,04	01/11/2022
3	Ceará	Banabuiú	BANABUIÚ	BANABUIÚ	1601,00	144,37	9,02	01/11/2022
4	Ceará	Acarauá	ARARAS	VARJOTA	891,00	705,92	79,23	01/11/2022
5	Ceará	Médio Jaguaribe	FIGUEIREDO	ALTO SANTO	509,69	28,54	5,60	01/11/2022
6	Ceará	Banabuiú	PEDRAS BRANCAS	QUIXADÁ	434,04	33,62	7,75	01/11/2022
7	Ceará	Metropolitana	PACOTI	HORIZONTE	380,00	277,48	73,02	01/11/2022
8	Ceará	Curu	PENTECOSTE	PENTECOSTE	360,00	36,39	10,11	01/11/2022
9	Ceará	Curu	GENERAL SAMPAIO	GENERAL SAMPAIO	322,20	29,40	9,12	01/11/2022
10	Ceará	Acarauá	TAQUARA	CARIRE	320,78	269,55	84,03	01/11/2022
11	Ceará	Alto Jaguaribe	TRUSSU	IGUATU	301,00	103,55	34,40	01/11/2022
12	Ceará	Acarauá	EDSON QUEIROZ	SANTA QUITÉRIA	254,00	107,32	42,25	01/11/2022
13	Ceará	Metropolitana	PACAJUS	PACAJUS	240,00	237,06	98,78	01/11/2022
14	Ceará	Curu	CAXITORE	UMIRIM	202,00	76,40	37,82	01/11/2022
15	Ceará	Alto Jaguaribe	ARNEIROZ II	ARNEIROZ	197,06	106,95	54,27	01/11/2022
16	Ceará	Metropolitana	ARACOIABA	ARACOIABA	170,70	159,58	93,49	01/11/2022
17	Ceará	Metropolitana	POMPEU SOBRINHO	CHORÓ	143,00	3,31	2,31	01/11/2022
18	Ceará	Parnaíba	JABURU I	UBAJARA	141,00	76,75	54,43	01/11/2022
19	Ceará	Banabuiú	CEDRO	QUIXADÁ	126,00	SECO	SECO	01/11/2022
20	Ceará	Metropolitana	SITOS NOVOS	CAUCAIA	126,00	100,32	79,62	01/11/2022
21	Ceará	Banabuiú	FOGAREIRO	QUIXERAMOBIM	118,82	3,59	3,02	01/11/2022
22	Ceará	Parnaíba	JABURU II	INDEPENDÊNCIA	116,00	6,69	5,77	01/11/2022
23	Ceará	Salgado	ATALHO	BREJO SANTO	72,55	23,97	33,04	01/11/2022
24	Ceará	Parnaíba	FLOR DO CAMPO	NOVO ORIENTE	105,00	21,46	20,44	01/11/2022
25	Ceará	Parnaíba	BARRA VELHA	INDEPENDÊNCIA	99,50	SECO	SECO	01/11/2022
26	Ceará	Acarauá	AYRES DE SOUZA	SOBRAL	96,80	79,00	81,61	01/11/2022
27	Ceará	Parnaíba	CARNAUBAL	CRATEÚS	87,69	20,55	23,43	01/11/2022
28	Ceará	Banabuiú	CIPOADA	MORADA NOVA	86,09	5,20	6,04	01/11/2022
29	Ceará	Coreaú	ITAÚNA	GRANJA	77,50	57,33	73,97	01/11/2022
30	Ceará	Banabuiú	PIRABIBU	QUIXERAMOBIM	74,00	SECO	SECO	01/11/2022
31	Ceará	Banabuiú	PATU	SENADOR POMPEU	71,83	36,97	51,47	01/11/2022
32	Ceará	Alto Jaguaribe	CANOAS	ASSARÉ	69,25	32,24	46,56	01/11/2022
33	Ceará	Salgado	LIMA CAMPOS	ICÓ	66,38	21,16	31,88	01/11/2022
34	Ceará	Litoral	MISSI	MIRAIMA	65,30	28,06	42,97	01/11/2022
35	Ceará	Metropolitana	CASTRO	ITAPIÚNA	63,90	25,43	39,80	01/11/2022
36	Ceará	Coreaú	GANGORRA	GRANJA	62,50	43,18	69,09	01/11/2022
37	Ceará	Médio Jaguaribe	RIACHO DO SANGUE	OLONÓPOLE	61,42	37,13	60,45	01/11/2022
38	Ceará	Coreaú	ANGICOS	COREAÚ	56,05	44,44	79,29	01/11/2022
39	Ceará	Banabuiú	QUIXERAMOBIM	QUIXERAMOBIM	54,00	SECO	SECO	01/11/2022
40	Ceará	Litoral	GAMELEIRA	ITAPIOCA	52,64	45,49	86,42	01/11/2022
41	Ceará	Acarauá	ACARAÚ MIRIM	MASSAPÉ	52,00	31,41	60,40	01/11/2022
42	Ceará	Alto Jaguaribe	POÇO DA PEDRA	CAMPOS SALES	52,00	6,40	12,31	01/11/2022
43	Ceará	Banabuiú	POÇO DO BARRO	MORADA NOVA	52,00	26,23	50,44	01/11/2022
44	Ceará	Alto Jaguaribe	VÁRZEA DO BOI	TAUÁ	51,91	SECO	SECO	01/11/2022
45	Ceará	Acarauá	FORQUILHA	FORQUILHA	50,13	28,91	57,67	01/11/2022
46	Ceará	Alto Jaguaribe	MUQUÉM	CARIÚS	47,64	41,94	88,04	01/11/2022
47	Ceará	Salgado	ROSÁRIO	LAVRAS DA MANGABEIRA	47,20	40,10	84,96	01/11/2022
48	Ceará	Metropolitana	RIACHÃO	ITAITINGA	46,95	36,97	78,74	01/11/2022
49	Ceará	Salgado	JENIPEPEIRO II	BAIXIO	43,45	9,01	20,74	01/11/2022
50	Ceará	Banabuiú	SERAFIM DIAS	MOMBAÇA	43,00	5,40	12,56	01/11/2022
51	Ceará	Coreaú	TUCUNDUBA	SENADOR SÁ	41,43	34,53	83,35	01/11/2022
52	Ceará	Metropolitana	MALCOZINHADO	CASCAVEL	37,84	33,20	87,74	01/11/2022
53	Ceará	Salgado	MANOEL BALBINO	JUAZEIRO DO NORTE	37,18	9,23	24,83	01/11/2022
54	Ceará	Banabuiú	UMARI	MADALENA	35,04	0,74	2,11	01/11/2022
55	Ceará	Salgado	CACHOEIRA	AURORA	34,33	26,30	76,61	01/11/2022
56	Ceará	Metropolitana	BATENTE	OCARA	33,51	29,82	88,99	01/11/2022
57	Ceará	Metropolitana	GAVIÃO	PACATUBA	33,30	28,36	85,17	01/11/2022
58	Ceará	Curu	FRIOS	UMIRIM	33,02	27,66	83,77	01/11/2022
59	Ceará	Salgado	PRAZERES	BARRO	32,50	19,87	61,14	01/11/2022
60	Ceará	Salgado	UBALDINHO	CEDRO	31,80	CHEIO	CHEIO	01/11/2022
61	Ceará	Salgado	QUIXABINHA	MAURITI	31,78	4,50	14,16	01/11/2022
62	Ceará	Parnaíba	REALIJO	CRATEÚS	31,55	6,80	21,55	01/11/2022
63	Ceará	Curu	SOUZA	CANINDÉ	30,84	SECO	SECO	01/11/2022
64	Ceará	Alto Jaguaribe	FAVELAS	TAUÁ	30,10	0,76	2,52	01/11/2022
65	Ceará	Metropolitana	ACARAPE DO MEIO	REDEÇÃO	29,59	25,77	87,09	01/11/2022
66	Ceará	Banabuiú	SÃO JOSÉ II	PIQUET CARNEIRO	29,14	11,36	38,98	01/11/2022

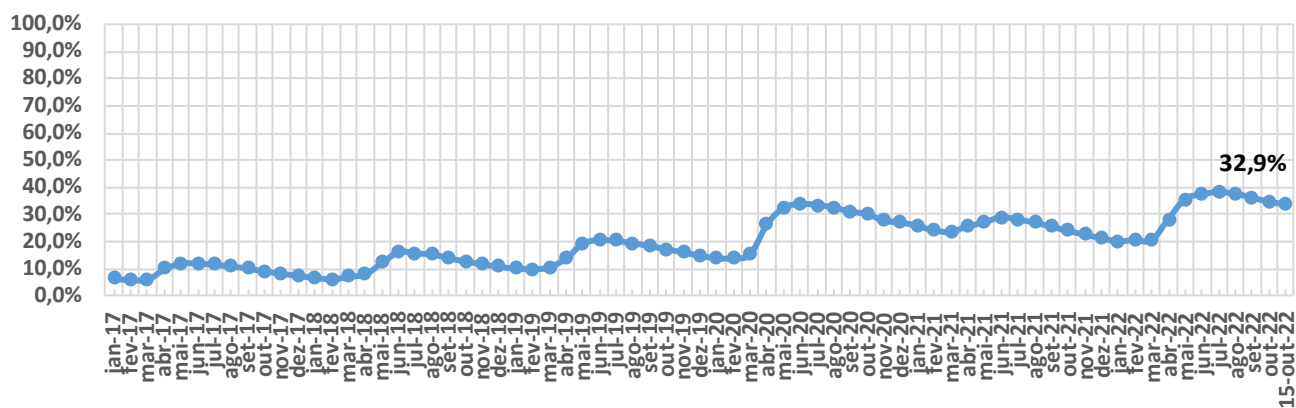


ITEM	ESTADO	BACIA	RESERVATÓRIO	MUNICÍPIO	CAPACIDADE (hm³)	VOLUME (hm³)	VOLUME (%)	DATA DA INFORMAÇÃO
67	Ceará	Salgado	THOMÁS OSTERNE	CRATO	28,78	10,99	38,19	01/11/2022
68	Ceará	Curu	TEJUÇOCA	TEJUÇOCA	28,11	10,46	37,21	01/11/2022
69	Ceará	Metropolitana	CATUCINZENTA	AQUIRAZ	27,13	19,77	72,87	01/11/2022
70	Ceará	Médio Jaguaribe	JOAQUIM TÁVORA	JAGUARIBE	26,77	2,11	7,88	01/11/2022
71	Ceará	Acaraú	CARÃO	TAMBORIL	26,23	2,24	8,54	01/11/2022
72	Ceará	Litoral	SANTO ANTÔNIO DE ARACATI	SOBRAL	24,34	10,06	41,33	01/11/2022
73	Ceará	Baixo Jaguaribe	SANTO ANTÔNIO DE RUSSAS	RUSSAS	24,00	20,87	86,96	01/11/2022
74	Ceará	Médio Jaguaribe	RIACHO DA SERRA	ALTO SANTO	23,47	0,81	3,45	01/11/2022
75	Ceará	Coreaú	MARTINÓPOLE	MARTINÓPOLE	23,20	10,54	45,43	01/11/2022
76	Ceará	Litoral	MUNDAÚ	URUBURETAMA	21,30	18,82	88,36	01/11/2022
77	Ceará	Salgado	OLHO D'ÁGUA	VÁRZEA ALEGRE	21,00	16,55	78,81	01/11/2022
78	Ceará	Banabuiú	VIEIRÃO	BOA VIAGEM	20,96	0,35	1,67	01/11/2022
79	Ceará	Alto Jaguaribe	MAMOEIRO	ANTONINA DO NORTE	20,68	6,63	32,06	01/11/2022
80	Ceará	Curu	JERIMUM	IRAUCUBA	20,50	SECO	SECO	01/11/2022
81	Ceará	Acaraú	ARREBITA	FORQUILHA	19,60	10,90	55,61	01/11/2022
82	Ceará	Alto Jaguaribe	BENGUÊ	AIUABA	19,56	4,54	23,21	01/11/2022
83	Ceará	Alto Jaguaribe	RIVALDO DE CARVALHO	CATARINA	19,52	10,70	54,82	01/11/2022
84	Ceará	Litoral	SÃO PEDRO TIMBAÚBA	MIRAÍMA	19,25	12,00	62,34	01/11/2022
85	Ceará	Alto Jaguaribe	FAÉ	QUIXELÔ	19,00	10,80	56,84	01/11/2022
86	Ceará	Banabuiú	TRAPIÁ II	PEDRA BRANCA	18,19	0,25	1,37	01/11/2022
87	Ceará	Coreaú	DIAMANTINO II	MARCO	18,04	14,36	79,60	01/11/2022
88	Ceará	Alto Jaguaribe	BROCO	TAUÁ	17,50	4,69	26,80	02/11/2022
89	Ceará	Médio Jaguaribe	JENIPEPEIRO	DEP. IRAPUAN PINHEIRO	17,00	4,34	25,53	01/11/2022
90	Ceará	Alto Jaguaribe	TRICI	TAUÁ	16,50	1,49	9,03	01/11/2022
91	Ceará	Litoral	POÇO VERDE	ITAPIPOCA	13,65	9,82	71,94	01/11/2022
92	Ceará	Acaraú	CARMINA	CATUNDA	13,63	1,57	11,52	01/11/2022
93	Ceará	Coreaú	DIAMANTE	COREAÚ	13,20	9,17	69,47	01/11/2022
94	Ceará	Médio Jaguaribe	CANAFÍSTULA	IRACEMA	13,11	1,38	10,53	01/11/2022
95	Ceará	Coreaú	VÁRZEA DA VOLTA	MORAÚJO	12,50	8,75	70,00	01/11/2022
96	Ceará	Acaraú	FARIAS DE SOUSA	NOVA RUSSAS	12,23	2,02	16,52	01/11/2022
97	Ceará	Banabuiú	CURRAL VELHO	MORADA NOVA	12,17	10,53	86,52	01/11/2022
98	Ceará	Banabuiú	MONSENHOR TABOSA	MONSENHOR TABOSA	12,10	SECO	SECO	01/11/2022
99	Ceará	Metropolitana	CAUHIPE	CAUCAIA	12,00	8,21	68,42	01/11/2022
100	Ceará	Metropolitana	AMANARY	MARANGUAPE	11,01	7,36	66,85	01/11/2022
101	Ceará	Médio Jaguaribe	EMA	IRACEMA	10,39	3,34	32,15	01/11/2022
102	Ceará	Curu	SÃO MATEUS	CANINDÉ	10,33	5,69	55,08	01/11/2022
103	Ceará	Metropolitana	MACACOS	IBARETAMA	10,32	CHEIO	CHEIO	01/11/2022
104	Ceará	Parnaíba	SUCESSO	TAMBORIL	10,00	1,75	17,50	01/11/2022
105	Ceará	Acaraú	SÃO VICENTE	SANTANA DO ACARAÚ	9,84	8,63	87,70	01/11/2022
106	Ceará	Metropolitana	MARANGUAPINHO	MARANGUAPE	9,35	7,18	76,79	01/11/2022
107	Ceará	Metropolitana	PESQUEIRO	CAPISTRANO	9,03	CHEIO	CHEIO	01/11/2022
108	Ceará	Alto Jaguaribe	PARAMBU	PARAMBU	8,53	1,41	16,53	01/11/2022
109	Ceará	Litoral	SANTA MARIA DE ARACATI	SOBRAL	8,20	1,42	17,32	01/11/2022
110	Ceará	Parnaíba	SÃO JOSÉ III	IPAPORANGA	7,96	3,38	42,46	01/11/2022
111	Ceará	Banabuiú	SÃO JOSÉ I	BOA VIAGEM	7,67	SEM INFORMAÇÃO	SEM INFORMAÇÃO	-
112	Ceará	Litoral	PATOS	SOBRAL	7,55	1,95	25,83	01/11/2022
113	Ceará	Médio Jaguaribe	POTIRETAMA	POTIRETAMA	6,33	0,16	2,53	01/11/2022
114	Ceará	Metropolitana	ITAPEBUSSU	MARANGUAPE	6,30	5,86	93,02	01/11/2022
115	Ceará	Acaraú	JATOBÁ II	IPUEIRAS	6,24	4,02	64,42	01/11/2022
116	Ceará	Curu	SALÃO	CANINDÉ	6,04	SECO	SECO	01/11/2022
117	Ceará	Acaraú	BONITO	IPÚ	6,00	0,26	4,33	04/11/2022
118	Ceará	Banabuiú	CAPITÃO MOR	PEDRA BRANCA	6,00	0,92	15,33	01/11/2022
119	Ceará	Médio Jaguaribe	SANTA MARIA	ERERÉ	5,87	1,21	20,61	01/11/2022
120	Ceará	Coreaú	TRAPIÁ III	COREAÚ	5,51	2,34	42,47	01/11/2022
121	Ceará	Médio Jaguaribe	ADAUTO BEZERRA	PEREIRO	5,25	0,83	15,81	01/11/2022
122	Ceará	Coreaú	PREMUOCA	URUOCA	5,20	2,45	47,12	04/11/2022
123	Ceará	Médio Jaguaribe	NOVA FLORESTA	JAGUARIBE	5,19	0,59	11,37	01/11/2022
124	Ceará	Curu	DESTERRO	CARIDADE	5,01	1,69	33,73	01/11/2022
125	Ceará	Acaraú	SOBRAL	SOBRAL	4,68	3,75	80,13	01/11/2022
126	Ceará	Parnaíba	CUPIM	INDEPENDÊNCIA	4,55	0,33	7,25	01/11/2022
127	Ceará	Alto Jaguaribe	QUINCOÉ	ACOIPIARA	4,33	2,64	60,97	01/11/2022
128	Ceará	Curu	Itapajé	ITAPAGÉ	4,24	3,77	88,92	01/11/2022
129	Ceará	Litoral	GERARDO ATIMBONE	SOBRAL	4,00	0,92	23,00	01/11/2022
130	Ceará	Litoral	QUANDÚ	ITAPIPOCA	4,00	2,08	52,00	01/11/2022
131	Ceará	Alto Jaguaribe	MONTE BELO	ARARIPE	3,96	1,52	38,38	01/11/2022
132	Ceará	Médio Jaguaribe	TIGRE	OLONÓPOLE	3,51	0,43	12,25	01/11/2022



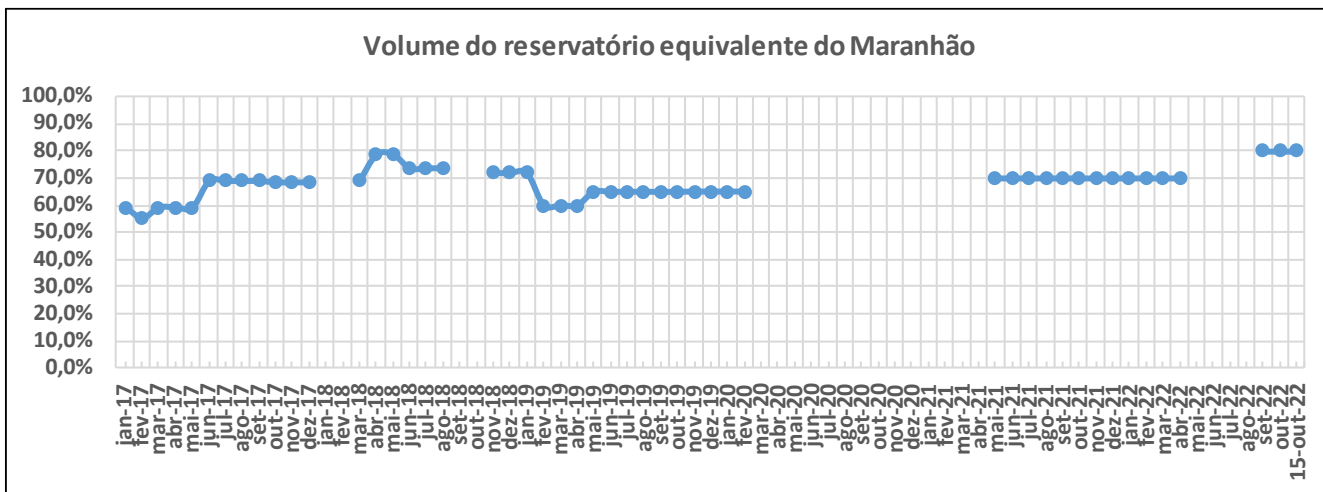
ITEM	ESTADO	BACIA	RESERVATÓRIO	MUNICÍPIO	CAPACIDADE (hm³)	VOLUME (hm³)	VOLUME (%)	DATA DA INFORMAÇÃO
133	Ceará	Acaraú	JENIPAPO	MERUOCA	3,50	CHEIO	CHEIO	01/11/2022
134	Ceará	Alto Jaguaribe	FORQUILHA II	TAUÁ	3,40	SECO	SECO	01/11/2022
135	Ceará	Parnaíba	COLINA	QUITERIANÓPOLIS	3,25	1,05	32,31	01/11/2022
136	Ceará	Curu	SÃO DOMINGOS	CARIDADE	3,20	0,53	16,56	01/11/2022
137	Ceará	Médio Jaguaribe	MADEIRO	PEREIRO	2,81	SECO	SECO	01/11/2022
138	Ceará	Salgado	TATAJUBA	ICÓ	2,72	1,91	70,22	01/11/2022
139	Ceará	Metropolitana	PENEDO	MARANGUAPE	2,41	2,04	84,65	01/11/2022
140	Ceará	Salgado	GOMES	MAURITI	2,39	0,51	21,34	01/11/2022
141	Ceará	Salgado	SÃO DOMINGOS II	CARIRIAÇU	2,25	1,81	80,44	01/11/2022
142	Ceará	Salgado	JUNCO	GRANJEIRO	2,03	1,69	83,25	31/10/2022
143	Ceará	Alto Jaguaribe	VALÉRIO	ALTANEIRA	2,02	1,49	73,76	01/11/2022
144	Ceará	Alto Jaguaribe	PAU PRETO	POTENGI	1,81	1,65	91,16	01/11/2022
145	Ceará	Alto Jaguaribe	DO CORONEL	ANTONINA DO NORTE	1,77	1,21	68,36	01/11/2022
146	Ceará	Alto Jaguaribe	FACUNDO	PARAMBU	1,75	0,10	5,71	01/11/2022
147	Ceará	Sertões de Crateús	BARRAGEM DO BATALHÃO	CRATEÚS	1,53	1,12	73,20	01/11/2022
148	Ceará	Alto Jaguaribe	CALDEIRÕES	SABOIEIRO	1,13	CHEIO	CHEIO	01/11/2022
149	Ceará	Banabuiú	JATOBÁ	MILHÃ	1,07	0,12	11,21	01/11/2022
150	Ceará	Metropolitana	TIJUQUINHA	BATURITÉ	0,97	0,48	49,48	01/11/2022
151	Ceará	Médio Jaguaribe	SANTO ANTÔNIO	IRACEMA	0,83	0,17	20,48	01/11/2022

Volume do reservatório equivalente do Ceará





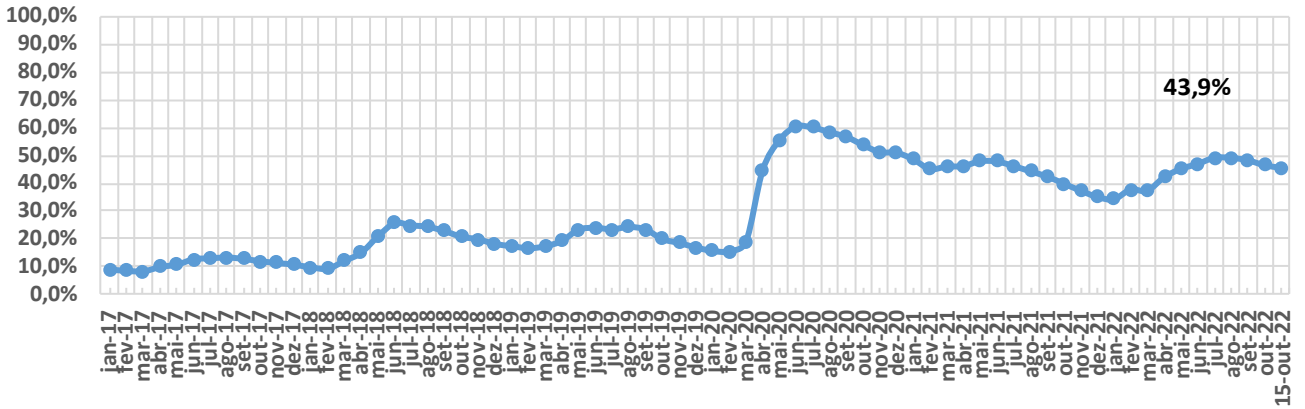
ITEM	ESTADO	BACIA	RESERVATÓRIO	MUNICÍPIO	CAPACIDADE (hm³)	VOLUME (hm³)	VOLUME (%)	DATA DA INFORMAÇÃO
1	MARANHÃO	GRAJAU/MEARIM	FLORES	JOSELÂNDIA	1014,00	811,20	80,00	29/08/2022



ITEM	ESTADO	BACIA	RESERVATÓRIO	MUNICÍPIO	CAPACIDADE (hm³)	VOLUME (hm³)	VOLUME (%)	DATA DA INFORMAÇÃO
1	PARAÍBA	PIANCÓ	CUREMA	COREMAS	744,14	364,82	49,03	01/11/2022
2	PARAÍBA	PIANCÓ	MÃE D'ÁGUA	COREMAS	545,02	268,65	49,29	01/11/2022
3	PARAÍBA	ALTO PARAÍBA	EPITÁCIO PESSOA	BOQUEIRÃO	466,53	137,60	29,49	01/11/2022
4	PARAÍBA	ALTO PIRANHAS	ENGENHEIRO ÁVIDOS	CAJAZEIRAS	293,62	99,53	33,90	01/11/2022
5	PARAÍBA	MÉDIO PARAÍBA	ACAUÃ	ITATUBA	253,00	140,54	55,55	01/11/2022
6	PARAÍBA	PIANCÓ	SACO	NOVA OLINDA	97,49	44,78	45,93	04/11/2022
7	PARAÍBA	PEIXE	LAGOA DO ARROZ	CAJAZEIRAS	80,39	53,03	65,97	01/11/2022
8	PARAÍBA	PIANCÓ	CACHOEIRA DOS CEGOS	CANTINGUEIRA	71,89	32,60	45,35	01/11/2022
9	PARAÍBA	PIANCÓ	JENIPEPEIRO (BUIU)	OLHO D'AGUA	70,76	20,32	28,72	01/11/2022
10	PARAÍBA	ALTO PARAÍBA	CORDEIRO	CONGO	69,97	28,36	40,53	01/11/2022
11	PARAÍBA	MAMANGUAPE	ARAÇAGI	ARAÇAGI	63,29	61,03	96,43	01/11/2022
12	PARAÍBA	GRAMAME-MAMUABA	GRAMAME-MAMUABA	CONDE	56,94	55,75	97,91	01/11/2022
13	PARAÍBA	ESPINHARAS	CAPOEIRA	SANTA TEREZINHA	53,45	18,08	33,83	31/10/2022
14	PARAÍBA	ALTO PARAÍBA	CAMALAU	CAMALAU	48,11	24,00	49,89	01/11/2022
15	PARAÍBA	ALTO PARAÍBA	SUMÉ	SUMÉ	44,86	3,36	7,49	01/11/2022
16	PARAÍBA	ALTO PIRANHAS	SÃO GONÇALO	SOUSA	40,58	33,11	81,59	01/11/2022
17	PARAÍBA	MÉDIO PIRANHAS	BAIÃO	SÃO J. DO BREJO DA CRUZ	39,23	21,33	54,37	01/11/2022
18	PARAÍBA	PIANCÓ	BRUSCAS	CURRAL VELHO	38,21	15,20	39,78	31/10/2022
19	PARAÍBA	PEIXE	CAPIVARA	UIRAUNA	37,55	8,06	21,46	02/11/2022
20	PARAÍBA	MÉDIO PIRANHAS	ENGENHEIRO ARCOVERDE	CONDADO	36,83	12,56	34,10	31/10/2022
21	PARAÍBA	PIANCÓ	CONDADO	CONCEIÇÃO	35,02	10,03	28,64	02/11/2022
22	PARAÍBA	MÉDIO PIRANHAS	CARNEIRO	JERICÓ	31,29	13,31	42,54	02/11/2022
23	PARAÍBA	ALTO PARAÍBA	POÇÕES	MONTEIRO	29,86	CHEIO	CHEIO	01/11/2022
24	PARAÍBA	PIANCÓ	SANTA INÊS	SANTA INÊS	26,12	5,93	22,70	01/11/2022
25	PARAÍBA	TAPEROÁ	SOLEDADE	SOLEDADE	27,06	SECO	SECO	01/10/2022
26	PARAÍBA	MÉDIO PIRANHAS	TAPERA	BELÉM DO BREJO DA CRUZ	26,42	1,81	6,85	01/11/2022
27	PARAÍBA	ESPINHARAS	FARINHA	PATOS	25,74	2,60	10,10	01/11/2022
28	PARAÍBA	PIANCÓ	PIRANHAS	IBIARA	25,70	9,37	36,46	31/10/2022
29	PARAÍBA	TAPEROÁ	MUCUTÚ	JUAZERINHO	25,37	SEM INFORMAÇÃO	SEM INFORMAÇÃO	-
30	PARAÍBA	ALTO PARAÍBA	SANTO ANTÔNIO	SÃO SEB. UMBUZEIRO	24,42	9,40	38,49	02/11/2022
31	PARAÍBA	MÉDIO PARAÍBA	JOSÉ RODRIGUES	CAMPINA GRANDE	22,33	4,53	20,29	31/10/2022
32	PARAÍBA	SERIDÓ	VÁRZEA GRANDE	PICUÍ	21,53	SEM INFORMAÇÃO	SEM INFORMAÇÃO	-
33	PARAÍBA	MÉDIO PIRANHAS	RIACHO DOS CAVALOS	RIACHO CAVALOS	17,70	1,76	9,94	01/11/2022
34	PARAÍBA	ALTO PIRANHAS	BARTOLOMEU I	BONITO DE SANTA FÉ	17,57	8,31	47,30	01/11/2022
35	PARAÍBA	ESPINHARAS	JATOBÁ I	PATOS	17,52	5,48	31,28	01/11/2022
36	PARAÍBA	MÉDIO PIRANHAS	ESCONDIDO	BELÉM DO BREJO DO CRUZ	16,58	1,34	8,08	01/11/2022
37	PARAÍBA	SERIDÓ	SÃO MAMEDE	SÃO MAMEDE	15,79	SECO	SECO	01/11/2022
38	PARAÍBA	PIANCÓ	QUEIMADAS	SANTANA GARROTES	15,63	10,43	66,73	01/11/2022
39	PARAÍBA	PIANCÓ	TIMBAÚBA	JURU	15,44	5,25	34,00	01/11/2022
40	PARAÍBA	TAPEROÁ	TAPEROÁ II (Manoel Marcionilo)	TAPEROÁ	15,15	5,52	36,44	02/11/2022
41	PARAÍBA	PIANCÓ	BOM JESUS II	ÁGUA BRANCA	14,17	SEM INFORMAÇÃO	SEM INFORMAÇÃO	-
42	PARAÍBA	TAPEROÁ	SERRA BRANCA II	SERRA BRANCA	14,04	1,70	12,11	01/11/2022
43	PARAÍBA	BAIXO PARAÍBA	SÃO SALVADOR	SAPÉ	12,66	11,45	90,44	01/11/2022
44	PARAÍBA	JACU	BOQUEIRÃO DO CAIS	CUITÉ	12,37	1,25	10,11	01/11/2022
45	PARAÍBA	SERIDÓ	SANTA LUZIA	SANTA LUZIA	11,96	0,15	1,25	31/10/2022
46	PARAÍBA	PIANCÓ	SERRA VERMELHA I	CONCEIÇÃO	11,80	0,62	5,25	02/11/2022
47	PARAÍBA	PIANCÓ	CACHOEIRA DOS ALVES	ITAPORANGA	10,61	8,34	78,61	01/11/2022
48	PARAÍBA	PIANCÓ	CATOLÉ I	MANAÍRA	10,50	6,51	62,00	31/10/2022
49	PARAÍBA	CURIMATAÚ	CACIMBA DE VÁRZEA	CACIMBA DE DENTRO	9,26	SEM INFORMAÇÃO	SEM INFORMAÇÃO	-
50	PARAÍBA	PIANCÓ	VAZANTE	DIAMANTE	9,09	6,87	75,58	01/11/2022
51	PARAÍBA	PIANCÓ	TAVARES II	TAVARES	9,00	SEM INFORMAÇÃO	SEM INFORMAÇÃO	-
52	PARAÍBA	PIANCÓ	POÇO REDONDO	SANTANA DE MANGUEIRA	8,93	SEM INFORMAÇÃO	SEM INFORMAÇÃO	-
53	PARAÍBA	MAMANGUAPE	TAUÁ	CUITEGI	8,57	7,68	89,61	01/11/2022
54	PARAÍBA	ALTO PARAÍBA	SÃO PAULO	PRATA	8,46	SECO	SECO	16/09/2022
55	PARAÍBA	CURIMATAÚ	POLEIROS	BARRA DE S. ROSA	7,93	1,56	19,67	01/11/2022
56	PARAÍBA	PEIXE	PILÕES	SÃO JOÃO R. PEIXE	7,89	3,20	40,56	01/11/2022
57	PARAÍBA	ALTO PARAÍBA	SÃO DOMINGOS	SÃO DOMINGOS CARIRI	7,76	2,94	37,89	01/11/2022
58	PARAÍBA	MÉDIO PARAÍBA	RIACHO SANTO ANTÔNIO	BOQUEIRÃO (R. STO. ANT.)	6,83	SECO	SECO	01/11/2022
59	PARAÍBA	ALTO PARAÍBA	POCINHOS	MONTEIRO	6,79	2,90	42,71	01/11/2022
60	PARAÍBA	TAPEROÁ	LAGOA DO MEIO	TAPEROÁ	6,65	0,31	4,66	31/10/2022
61	PARAÍBA	ALTO PARAÍBA	CAMPOS	CARAUBAS	6,59	SECO	SECO	14/10/2022
63	PARAÍBA	ESPINHARAS	RIACHO DAS MOÇAS	TEIXEIRA	6,41	SECO	SECO	01/11/2022
64	PARAÍBA	PIANCÓ	VIDEO	CONCEIÇÃO	6,04	4,13	68,38	01/11/2022
65	PARAÍBA	CURIMATAÚ	CURIMATAÚ	BARRA DE SANTA ROSA	5,99	1,16	19,41	31/10/2022
66	PARAÍBA	TAPEROÁ	OLIVEDOS	OLIVEDOS	5,88	0,71	12,07	04/11/2022
67	PARAÍBA	PIANCÓ	JATOBÁ II	PRINCESA ISABEL	5,77	1,80	31,20	04/11/2022

ITEM	ESTADO	BACIA	RESERVATÓRIO	MUNICÍPIO	CAPACIDADE (hm³)	VOLUME (hm³)	VOLUME (%)	DATA DA INFORMAÇÃO
67	PARAÍBA	ALTO PARAÍBA	SERROTE	MONTEIRO	5,71	0,57	9,98	31/10/2022
68	PARAÍBA	PEIXE	PARAÍSO (LUIZ OLIVEIRA)	SÃO FRANCISCO	5,34	3,09	57,87	02/11/2022
69	PARAÍBA	ESPINHARAS	SÃO FRANCISCO II	TEIXEIRA	4,92	SECO	SECO	01/11/2022
70	PARAÍBA	MAMANGUAPE	PIRPIRITUBA	PIRPIRITUBA	4,67	4,40	94,22	01/11/2022
71	PARAÍBA	TAPEROÁ	JEREMIAS	DESTERRO	4,66	SECO	SECO	01/11/2022
72	PARAÍBA	ALTO PARAÍBA	BICHINHO	BARRA DE S. MIGUEL	4,57	0,19	4,16	07/11/2022
73	PARAÍBA	PIANCÓ	COCHOS	IGARACY	4,20	3,42	81,43	30/10/2022
74	PARAÍBA	MAMANGUAPE	CANAFÍSTULA II	BORBOREMA	4,10	3,56	86,83	31/10/2022
75	PARAÍBA	MAMANGUAPE	CRUZ DOS POCINHOS	POCINHOS	3,92	SEM INFORMAÇÃO	SEM INFORMAÇÃO	-
76	PARAÍBA	MAMANGUAPE	VACA BRAVA	AREIA	3,78	1,29	34,13	01/11/2022
77	PARAÍBA	TAPEROÁ	GURJÃO	GURJÃO	3,68	0,13	3,53	31/10/2022
78	PARAÍBA	PEIXE	ARROJADO	UIRAUNA	3,60	0,81	22,50	02/11/2022
79	PARAÍBA	PIANCÓ	FRUTUOSO II	AGUIAR	3,52	3,24	92,05	01/11/2022
80	PARAÍBA	ALTO PIRANHAS	SÃO JOSÉ I	SÃO JOSÉ DE PIRANHAS	3,05	2,22	72,79	02/11/2022
81	PARAÍBA	MAMANGUAPE	SINDÔ RIBEIRO	MASSARANDUBA	3,02	1,94	64,24	01/11/2022
82	PARAÍBA	MÉDIO PIRANHAS	SANTA ROSA	BREJO DO CRUZ	2,84	1,99	70,07	31/10/2022
83	PARAÍBA	PEIXE	CHUPADOURO I	SÃO JOÃO RIO PEIXE	2,76	0,93	33,70	31/10/2022
84	PARAÍBA	SERIDÓ	CARAIBEIRAS	PICUÍ	2,71	0,03	1,11	01/11/2022
85	PARAÍBA	TAPEROÁ	LIVRAMENTO (RUSSOS)	LIVRAMENTO	2,43	0,28	11,52	01/11/2022
86	PARAÍBA	BAIXO PARAÍBA	MARÉS	JOÃO PESSOA	2,14	1,67	78,04	01/11/2022
87	PARAÍBA	TAPEROÁ	NAMORADO	SÃO JOÃO DO CARIRI	2,12	0,10	4,72	01/11/2022
88	PARAÍBA	TAPEROÁ	SERRA BRANCA I	SERRA BRANCA	2,12	0,66	31,13	01/11/2022
89	PARAÍBA	SERIDÓ	FELISMINA DE QUEIROZ	SERIDÓ	2,06	0,44	21,36	01/11/2022
90	PARAÍBA	PIANCÓ	EMAS	EMAS	2,01	1,23	61,19	01/11/2022
91	PARAÍBA	BAIXO PARAÍBA	CHÁ DOS PEREIRAS	INGÁ	1,97	1,89	95,94	31/10/2022
92	PARAÍBA	ESPINHARAS	SABONETE	TEIXEIRA	1,95	SECO	SECO	01/11/2022
93	PARAÍBA	ALTO PIRANHAS	JENIPEPEIRO	SÃO JOSÉ L.TAPADA	1,95	0,74	37,95	01/11/2022
94	PARAÍBA	PIANCÓ	ALBINO	IMACULADA	1,83	1,06	57,92	02/11/2022
95	PARAÍBA	ALTO PARAÍBA	OURO VELHO	OURO VELHO	1,68	SECO	SECO	01/11/2022
96	PARAÍBA	MÉDIO PARAÍBA	GAVIÃO	FAGUNDES	1,45	1,33	91,72	02/11/2022
97	PARAÍBA	PIANCÓ	GLÓRIA	JURU	1,35	0,87	64,44	01/11/2022
98	PARAÍBA	ALTO PARAÍBA	SÃO JOSÉ II	MONTEIRO	1,31	SEM INFORMAÇÃO	SEM INFORMAÇÃO	-
99	PARAÍBA	ALTO PARAÍBA	PRATA II	PRATA	1,31	0,03	2,29	01/11/2022
100	PARAÍBA	ESPINHARAS	BASTIANA	TEIXEIRA	1,27	SECO	SECO	01/11/2022
101	PARAÍBA	PIANCÓ	RIACHO VERDE	BOA VENTURA	1,26	SEM INFORMAÇÃO	SEM INFORMAÇÃO	-
102	PARAÍBA	MAMANGUAPE	LAGOA DO MATIAS	BANANEIRAS	1,24	1,13	91,13	31/10/2022
103	PARAÍBA	SERIDÓ	VÁRZEA	VÁRZEA	1,13	0,11	9,73	31/10/2022
104	PARAÍBA	CURIMATAÚ	ALGODÃO	ALGODÃO DE JANDAÍRA	1,03	0,06	5,83	01/11/2022
105	PARAÍBA	TAPEROÁ	SÃO JOSÉ III	SÃO JOSÉ DOS CORDEIROS	0,96	0,15	15,63	01/11/2022
106	PARAÍBA	BAIXO PARAÍBA	OLHO D'ÁGUA	MARI	0,87	CHEIO	CHEIO	01/11/2022
107	PARAÍBA	MÉDIO PARAÍBA	MILHÃ (E. GONÇALVES)	PUXINANÁ	0,80	0,16	20,00	01/11/2022
108	PARAÍBA	MAMANGUAPE	BREJINHO	JUAREZ TÁVORA	0,79	SEM INFORMAÇÃO	SEM INFORMAÇÃO	-
109	PARAÍBA	PIANCÓ	NOVO II	TAVARES	0,71	0,42	59,15	01/11/2022
110	PARAÍBA	MAMANGUAPE	COVÃO	AREIAL	0,67	0,42	62,69	01/11/2022
111	PARAÍBA	MAMANGUAPE	CHUPADOURO II	SERRA REDONDA	0,63	0,36	57,14	01/11/2022
112	PARAÍBA	MAMANGUAPE	MASSARANDUBA	MASSARANDUBA	0,60	0,17	28,33	01/11/2022
113	PARAÍBA	SERIDÓ	SÃO JOSÉ IV	SÃO JOSÉ DO SABUGI	0,55	SECO	SECO	01/11/2022
114	PARAÍBA	PEIXE	GAMELA	TRIUNFO	0,47	0,38	80,85	01/11/2022
115	PARAÍBA	MAMANGUAPE	JANGADA	MAMANGUAPE	0,47	CHEIO	CHEIO	01/11/2022
116	PARAÍBA	MAMANGUAPE	EMÍDIO	MONTADAS	0,46	0,16	34,78	03/11/2022
117	PARAÍBA	MAMANGUAPE	SÃO SEBASTIÃO	SÃO SEB. LAGOA ROÇA	0,45	0,36	80,00	31/10/2022
118	PARAÍBA	CAMARATUBA	DUAS ESTRADAS	DUAS ESTRADAS	0,41	0,32	78,05	31/10/2022
119	PARAÍBA	ALTO PIRANHAS	BOM JESUS	CARRAPATEIRA	0,34	SEM INFORMAÇÃO	SEM INFORMAÇÃO	-
120	PARAÍBA	PEIXE	CACHOEIRA DA VACA	CACHOEIRA DOS ÍNDIOS	0,34	0,23	67,65	01/11/2022
121	PARAÍBA	PIANCÓ	CAFUNDÓ	SERRA GRANDE	0,31	0,23	74,19	31/10/2022
122	PARAÍBA	CAMARATUBA	SUSPIRO	SERRA DA RAIZ	0,28	0,27	96,43	01/11/2022
123	PARAÍBA	PIANCÓ	PIMENTA	SÃO JOSÉ CAIANA	0,26	0,20	76,92	02/11/2022

Volume do reservatório equivalente da Paraíba



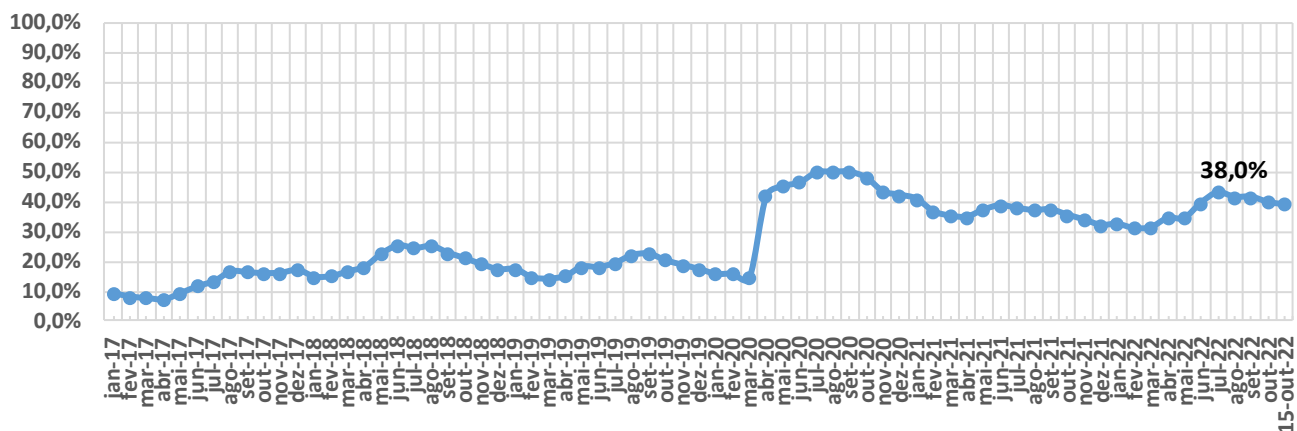



ITEM	ESTADO	BACIA	RESERVATÓRIO	MUNICÍPIO	CAPACIDADE (hm³)	VOLUME (hm³)	VOLUME (%)	DATA DA INFORMAÇÃO
1	PERNAMBUCO	MOXOTÓ	ENGENHEIRO FRANCISCO SABOIA	IBIMIRIM	504,00	196,29	38,95	01/11/2022
2	PERNAMBUCO	BRÍGIDA	ENTREMONTES	PARNAMIRIM	258,63	3,96	1,53	01/11/2022
3	PERNAMBUCO	CAPIBARIBE	JUCAZINHO	SURUBIM/CUMARU	204,82	33,98	16,59	01/11/2022
4	PERNAMBUCO	PAJEÚ	SERRINHA II	SERRA TALHADA	311,08	221,66	71,25	31/10/2022
5	PERNAMBUCO	CAPIBARIBE	CARPINA	CARPINA	270,00	83,44	30,90	01/11/2022
6	PERNAMBUCO	BRÍGIDA	CHAPÉU	PARNAMIRIM	188,00	18,40	9,79	01/11/2022
7	PERNAMBUCO	GARÇAS	SACO II	STA. MARIA DA BOA VISTA	92,56	SEM INFORMAÇÃO	SEM INFORMAÇÃO	-
8	PERNAMBUCO	CAPIBARIBE	TAPACURÁ	SÃO LOURENÇO DA MATA	104,87	94,53	90,14	01/11/2022
9	PERNAMBUCO	PAJEÚ	BARRA DO JUÁ	FLORESTA	71,47	9,45	13,22	31/10/2022
10	PERNAMBUCO	GL-2	PIRAPAMA	CABO	60,88	CHEIO	CHEIO	01/11/2022
11	PERNAMBUCO	BRÍGIDA	ALGODÕES	OURICURI	54,48	SEM INFORMAÇÃO	SEM INFORMAÇÃO	-
12	PERNAMBUCO	CAPIBARIBE	GOITÁ	GLÓRIA DO GOITA	52,54	3,40	6,47	01/11/2022
13	PERNAMBUCO	UNA	PRATA	BONITO	42,15	39,81	94,45	01/11/2022
14	PERNAMBUCO	PAJEÚ	ROSÁRIO	IGUARACI/INAGAZEIRA	34,99	17,75	50,73	01/11/2022
15	PERNAMBUCO	IPOJUCA	PÃO DE AÇÚCAR	PESQUEIRA	34,23	SEM INFORMAÇÃO	SEM INFORMAÇÃO	-
16	PERNAMBUCO	BRÍGIDA	CACHIMBO	PARNAMIRIM	31,21	3,00	9,61	01/11/2022
17	PERNAMBUCO	IPOJUCA	BELO JARDIM (IPOJUCA)	BELO JARDIM	30,74	SEM INFORMAÇÃO	SEM INFORMAÇÃO	-
18	PERNAMBUCO	CAPIBARIBE	POÇO FUNDO	STA C. DO CAPIBARIBE	27,75	3,64	13,12	01/11/2022
19	PERNAMBUCO	BRÍGIDA	ENGENHEIRO CAMACHO (TAMBORIL II)	OURICURI	27,67	SECO	SECO	11/10/2022
20	PERNAMBUCO	GL-1	BOTAFOGO	IGARASSU	27,60	SEM INFORMAÇÃO	SEM INFORMAÇÃO	-
21	PERNAMBUCO	GL-2	DUAS UNAS	JABOATÃO	24,20	20,93	86,49	01/11/2022
22	PERNAMBUCO	BRÍGIDA	LOPES II	BODOCÓ	23,94	11,49	47,99	01/11/2022
23	PERNAMBUCO	BRÍGIDA	LAGOA DO BARRO	ARARIPINA	22,95	8,61	37,52	01/11/2022
24	PERNAMBUCO	TERRA NOVA	NILO COELHO	TERRA NOVA	22,71	5,33	23,47	01/11/2022
25	PERNAMBUCO	MOXOTÓ	MARRECS / CUSTÓDIA	CUSTÓDIA	21,62	7,96	36,82	01/11/2022
26	PERNAMBUCO	PAJEÚ	CACHOEIRA II	SERRA TALHADA	21,03	8,81	41,89	01/11/2022
27	PERNAMBUCO	PAJEÚ	BROTAS	AFOGADOS DA INGAZEIRA	19,64	10,45	53,21	01/11/2022
28	PERNAMBUCO	MUNDAÚ	MUNDAU II (CAJUEIRO)	GARANHUNS	19,28	19,23	99,74	01/11/2022
29	PERNAMBUCO	GOIANA	GUARAREMA	ALIANÇA	18,00	SEM INFORMAÇÃO	SEM INFORMAÇÃO	-
30	PERNAMBUCO	IPOJUCA	ENGENHEIRO SEVERINO GUERRA (BITURY)	BELO JARDIM	17,78	13,03	73,28	01/11/2022
31	PERNAMBUCO	GOIANA	SIRIJI	VICÊNCIA	17,26	SEM INFORMAÇÃO	SEM INFORMAÇÃO	-
32	PERNAMBUCO	IPANEMA	ARCOVERDE	PEDRA	16,80	13,57	80,77	31/10/2022
33	PERNAMBUCO	TERRA NOVA	BOA VISTA	SALGUEIRO	16,45	0,31	1,88	05/11/2022
34	PERNAMBUCO	PAJEÚ	JAZIGO	SERRA TALHADA	15,54	10,52	67,70	04/11/2022
35	PERNAMBUCO	TERRA NOVA	SALGUEIRO	SALGUEIRO	4,25	0,73	17,20	01/11/2022
36	PERNAMBUCO	PAJEÚ	ARRODEIO	SÃO JOSÉ DO BELMONTE	14,52	SECO	SECO	01/11/2022
37	PERNAMBUCO	TERRA NOVA	ABÓBORAS	PARNAMIRIM	12,84	0,24	1,87	01/11/2022
38	PERNAMBUCO	CAPIBARIBE	ENGENHEIRO GERCINO PONTES (TABOCS)	CARUARU	13,60	7,36	54,12	01/11/2022
39	PERNAMBUCO	CAPIBARIBE	CURSAÍ	PAUDALHO	13,00	12,82	98,62	01/11/2022
40	PERNAMBUCO	UNA	PAU FERRO	QUIPABA	12,18	CHEIO	CHEIO	01/11/2022
41	PERNAMBUCO	PONTAL	VIRA BEIJU	PETROLINA	11,80	SEM INFORMAÇÃO	SEM INFORMAÇÃO	-
42	PERNAMBUCO	CAPIBARIBE	VÁRZEA DO UNA	SÃO LOURENÇO DA MATA	11,57	SEM INFORMAÇÃO	SEM INFORMAÇÃO	-
43	PERNAMBUCO	GL-2	UTINGA	IPOJUCA	10,43	SEM INFORMAÇÃO	SEM INFORMAÇÃO	-
44	PERNAMBUCO	BRÍGIDA	CAIÇARA	PARNAMIRIM	8,71	SECO	SECO	01/11/2022
45	PERNAMBUCO	MUNDAÚ	INHUMAS	PALMEIRINA	7,87	CHEIO	CHEIO	01/11/2022
46	PERNAMBUCO	PAJEÚ	SÃO JOSÉ II	SÃO JOSÉ DO EGITO	7,15	2,33	32,59	01/11/2022
47	PERNAMBUCO	GOIANA	PALMEIRINHA	BOM JARDIM	6,50	SEM INFORMAÇÃO	SEM INFORMAÇÃO	-
48	PERNAMBUCO	GOIANA	TIUMA	TIMBAUBA	6,11	6,06	99,18	13/10/2022
49	PERNAMBUCO	MOXOTÓ	CACHOEIRA I	SERTÂNIA	5,95	3,14	52,77	01/11/2022
50	PERNAMBUCO	BRÍGIDA	PARNAMIRIM	PARNAMIRIM	5,72	SECO	SECO	01/11/2022
51	PERNAMBUCO	IPANEMA	INGAZEIRA	VENTUROSA	3,24	SECO	SECO	01/11/2022
52	PERNAMBUCO	PONTAL	CRUZ DE SALINA	PETROLINA	4,02	SEM INFORMAÇÃO	SEM INFORMAÇÃO	-
53	PERNAMBUCO	TERRA NOVA	POÇO GRANDE	SERRITA	3,92	SEM INFORMAÇÃO	SEM INFORMAÇÃO	-
54	PERNAMBUCO	IPANEMA	IPANEMINHA	PESQUEIRA	3,90	SEM INFORMAÇÃO	SEM INFORMAÇÃO	-
55	PERNAMBUCO	UNA	GURJÃO	CAPOEIRAS	3,85	3,57	92,73	01/11/2022
56	PERNAMBUCO	BRÍGIDA	ARARIPINA (BAIXIO)	ARARIPINA	3,70	0,46	12,43	01/11/2022
57	PERNAMBUCO	TERRA NOVA	JUA	MIRANDIBA	3,50	SEM INFORMAÇÃO	SEM INFORMAÇÃO	-
58	PERNAMBUCO	PAJEÚ	CHINELO	CARNAÍBA	3,45	2,27	65,80	01/11/2022
59	PERNAMBUCO	GL-2	SICUPEMA	CABO	3,20	SEM INFORMAÇÃO	SEM INFORMAÇÃO	-
60	PERNAMBUCO	PAJEÚ	QUEBRA UNHA	FLORESTA	3,19	0,09	2,82	01/11/2022
61	PERNAMBUCO	CAPIBARIBE	OITIS	BREJO DA M. DE DEUS	3,02	0,24	7,95	31/10/2022
62	PERNAMBUCO	PONTAL	PAU BRANCO	AFRÂNIO	3,00	0,04	1,33	01/11/2022
63	PERNAMBUCO	IPANEMA	MORORO	PEDRA	2,93	2,69	91,81	01/11/2022
64	PERNAMBUCO	GL-2	BITA	IPOJUCA	2,77	SEM INFORMAÇÃO	SEM INFORMAÇÃO	-
65	PERNAMBUCO	CAPIBARIBE	MATEUS VIEIRA	TAQUARITENGA DO NORTE	2,75	0,67	24,36	01/11/2022
66	PERNAMBUCO	MOXOTÓ	BARRA	SERTÂNIA	2,74	0,22	8,03	15/10/2022



ITEM	ESTADO	BACIA	RESERVATÓRIO	MUNICÍPIO	CAPACIDADE (hm³)	VOLUME (hm³)	VOLUME (%)	DATA DA INFORMAÇÃO
67	PERNAMBUCO	MUNDAÚ	CAJARANA	GARANHUNS/CAPOEIRAS	2,59	2,39	92,28	03/11/2022
68	PERNAMBUCO	UNA	POÇO DA AREIA	CAMOCIM DE S. FÉLIX	2,36	CHEIO	CHEIO	29/10/2022
69	PERNAMBUCO	BRÍGIDA	SÍTIO DOS MOREIRAS	MOREILANDIA	2,10	1,83	87,14	01/11/2022
70	PERNAMBUCO	PONTAL	PAU FERRO (PETROLINA)	PETROLINA	2,07	SEM INFORMAÇÃO	SEM INFORMAÇÃO	-
71	PERNAMBUCO	IPOJUCA	DUAS SERRAS	POÇÃO	2,03	SEM INFORMAÇÃO	SEM INFORMAÇÃO	-
72	PERNAMBUCO	IPOJUCA	MANUÍNO	BEZERROS	2,02	1,34	66,34	03/11/2022
73	PERNAMBUCO	MUNDAÚ	MUNDAÚ (GARANHUNS)	GARANHUNS	1,97	CHEIO	CHEIO	01/11/2022
74	PERNAMBUCO	BRÍGIDA	BARRINHA	CEDRO	1,96	1,34	68,37	01/11/2022
75	PERNAMBUCO	UNA	BONITINHO	BONITO	1,84	1,83	99,46	01/11/2022
76	PERNAMBUCO	PAJEÚ	BOM SUCESSO	TUPARETAMA	1,74	1,24	71,26	01/11/2022
77	PERNAMBUCO	GARÇAS	CACIMBA	SANTA CRUZ DE MALTA	1,73	1,28	73,99	01/11/2022
78	PERNAMBUCO	PAJEÚ	BOA VISTA	ITAPETIM	1,63	0,28	17,18	02/11/2022
79	PERNAMBUCO	SIRINHAÉM	BREJÃO	SAIRÉ	1,63	SEM INFORMAÇÃO	SEM INFORMAÇÃO	-
80	PERNAMBUCO	BRÍGIDA	BARRIGUDA	ARARIPINA	1,62	1,09	67,28	01/11/2022
81	PERNAMBUCO	TERRA NOVA	BARRA DO CHAPÉU	CABROBÓ	1,60	SEM INFORMAÇÃO	SEM INFORMAÇÃO	-
82	PERNAMBUCO	CAPIBARIBE	MACHADO	BREJO DA M. DE DEUS	1,60	0,07	4,38	01/11/2022
83	PERNAMBUCO	PAJEÚ	MÃE D'ÁGUA	ITAPETIM	1,50	SEM INFORMAÇÃO	SEM INFORMAÇÃO	-
84	PERNAMBUCO	PONTAL	BARRA DA MELANCIA	AFRANIO	1,37	SEM INFORMAÇÃO	SEM INFORMAÇÃO	-
85	PERNAMBUCO	UNA	CAIANINHA	SÃO JOAQUIM DO MONTE	1,36	CHEIO	CHEIO	31/10/2022
86	PERNAMBUCO	IPOJUCA	TAQUARA	CARUARU	1,35	1,20	88,89	01/11/2022
87	PERNAMBUCO	IPANEMA	MULUNGU	BUÍQUE	1,28	1,14	89,06	01/11/2022
88	PERNAMBUCO	PAJEÚ	SERRINHA/SERRARIA	BREJINHO	1,26	SECO	SECO	01/11/2022
89	PERNAMBUCO	PONTAL	TERRA NOVA	PETROLINA	1,22	SEM INFORMAÇÃO	SEM INFORMAÇÃO	-
90	PERNAMBUCO	IPOJUCA	Tabocas-Piaça	BELO JARDIM	1,17	1,16	99,15	01/11/2022
91	PERNAMBUCO	BRÍGIDA	VARZINHA	OURICURI	1,13	SEM INFORMAÇÃO	SEM INFORMAÇÃO	-
92	PERNAMBUCO	PAJEÚ	LAJE DO GATO	AFOGADOS DA INGAZEIRA	1,10	0,45	40,91	01/11/2022
93	PERNAMBUCO	PONTAL	SOLEDADE	PETROLINA	1,10	SEM INFORMAÇÃO	SEM INFORMAÇÃO	-
94	PERNAMBUCO	UNA	BREJO DO BURACO	SAO CAETANO	1,07	CHEIO	CHEIO	01/11/2022
95	PERNAMBUCO	BRÍGIDA	RANCHARIA	ARARIPINA	1,04	SEM INFORMAÇÃO	SEM INFORMAÇÃO	-
96	PERNAMBUCO	IPOJUCA	GUILHERME AZEVEDO	CARUARU	0,79	0,73	92,41	01/11/2022
97	PERNAMBUCO	IPOJUCA	SERRA DOS CAVALOS	CARUARU	0,61	0,53	86,89	01/11/2022
98	PERNAMBUCO	IPOJUCA	JAIME NEJAIM	CARUARU	0,60	SEM INFORMAÇÃO	SEM INFORMAÇÃO	-
99	PERNAMBUCO	MUNDAÚ	SÃO JACQUES	CANHOTINHO	0,40	0,37	92,50	01/11/2022
100	PERNAMBUCO	IPOJUCA	BREJO DOS COELHOS	SÃO CAETANO	0,36	CHEIO	CHEIO	01/11/2022
101	PERNAMBUCO	PAJEÚ	BREJINHO	TRIUNFO	0,28	SEM INFORMAÇÃO	SEM INFORMAÇÃO	-

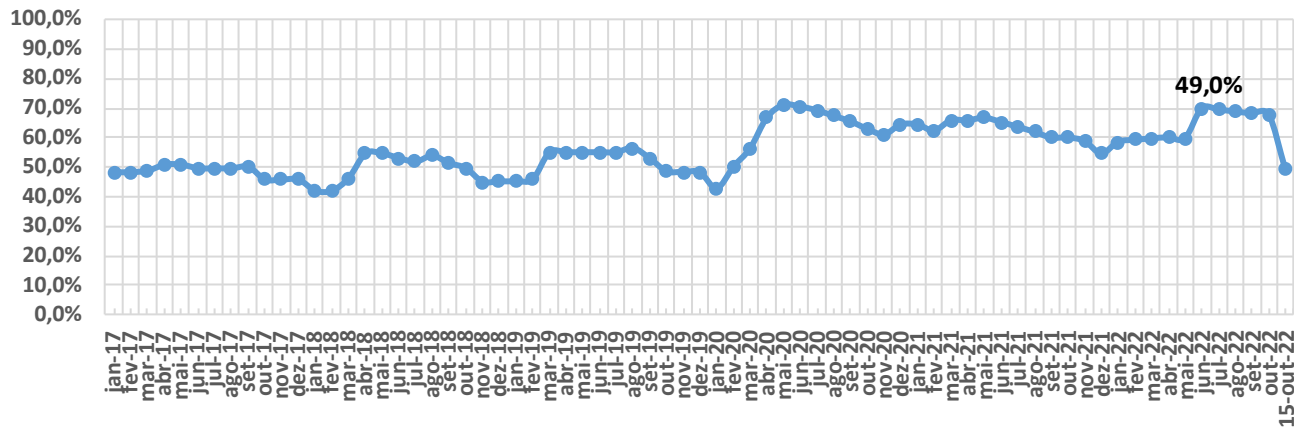
Volume do reservatório equivalente de Pernambuco





ITEM	ESTADO	BACIA	RESERVATÓRIO	MUNICÍPIO	CAPACIDADE (hm³)	VOLUME (hm³)	VOLUME (%)	DATA DA INFORMAÇÃO
1	PIAUÍ	CANINDÉ	SALINAS	S. FCO. DO PIAUÍ	387,41	SEM INFORMAÇÃO	SEM INFORMAÇÃO	-
2	PIAUÍ	CANINDÉ	JENIPAPO	S. JOÃO DO PIAUÍ	248,00	198,47	80,03	07/11/2022
3	PIAUÍ	GURGUEIA	ALGODÕES II	CURIMATÁ	247,00	SEM INFORMAÇÃO	SEM INFORMAÇÃO	-
4	PIAUÍ	CANINDÉ	PEDRA REDONDA	CONCEIÇÃO DO CANINDÉ	216,00	SEM INFORMAÇÃO	SEM INFORMAÇÃO	-
5	PIAUÍ	CANINDÉ	PETRÔNIO PORTELA	S. RAIMUNDO NONATO	181,25	25,70	14,18	01/11/2022
6	PIAUÍ	CANINDÉ	BARREIRAS	FRONTEIRAS	106,51	50,96	47,85	01/11/2022
7	PIAUÍ	CANINDÉ	BOCAINA	BOCAINA	106,00	SEM INFORMAÇÃO	SEM INFORMAÇÃO	-
8	PIAUÍ	CANINDÉ	PIAUS	SÃO JULIÃO	104,51	SEM INFORMAÇÃO	SEM INFORMAÇÃO	-
9	PIAUÍ	LONGÁ	CALDEIRÃO	PIRIPIRI	54,60	SEM INFORMAÇÃO	SEM INFORMAÇÃO	-
10	PIAUÍ	CANINDÉ	INGAZEIRAS	PAULISTANA	25,72	SEM INFORMAÇÃO	SEM INFORMAÇÃO	-
11	PIAUÍ	CANINDÉ	CAJAZEIRAS	PIO IX	24,70	0,52	2,11	01/11/2022
12	PIAUÍ	CANINDÉ	ESTREITO	PADRE MARCOS	23,89	SEM INFORMAÇÃO	SEM INFORMAÇÃO	-
13	PIAUÍ	POTI	JOANA	PEDRO II	10,67	4,41	41,33	01/11/2022
14	PIAUÍ	CANINDÉ	NONATO	DOM INOCÊNCIO	9,02	SEM INFORMAÇÃO	SEM INFORMAÇÃO	-
15	PIAUÍ	CANINDÉ	ALDEIAS	S. RAIMUNDO NONATO	7,24	SEM INFORMAÇÃO	SEM INFORMAÇÃO	-
16	PIAUÍ	POTI	BENEDITINOS	BENEDITINOS	4,29	SEM INFORMAÇÃO	SEM INFORMAÇÃO	-
17	PIAUÍ	CANINDÉ	BONFIM	BOM FIM	3,82	SEM INFORMAÇÃO	SEM INFORMAÇÃO	-
18	PIAUÍ	CANINDÉ	MALHADINHA	DIRCEU ARCO VERDE	2,08	SEM INFORMAÇÃO	SEM INFORMAÇÃO	-
19	PIAUÍ	CANINDÉ	FATIMA	PICOS	1,83	SEM INFORMAÇÃO	SEM INFORMAÇÃO	-
20	PIAUÍ	LONGÁ	ANAJÁS	PIRIPIRI	1,28	SEM INFORMAÇÃO	SEM INFORMAÇÃO	-
21	PIAUÍ	CANINDÉ	POÇOS	SIMPLICIO MENDES	0,91	SEM INFORMAÇÃO	SEM INFORMAÇÃO	-
22	PIAUÍ	LONGÁ	CAMPO MAIOR	CAMPO MAIOR	0,60	SEM INFORMAÇÃO	SEM INFORMAÇÃO	-
23	PIAUÍ	CANINDÉ	CARACOL	CARACOL	0,58	SEM INFORMAÇÃO	SEM INFORMAÇÃO	-
24	PIAUÍ	LONGÁ	PÉ DE SERRA	PIRIPIRI	0,05	SEM INFORMAÇÃO	SEM INFORMAÇÃO	-

Volume do reservatório equivalente de Piauí

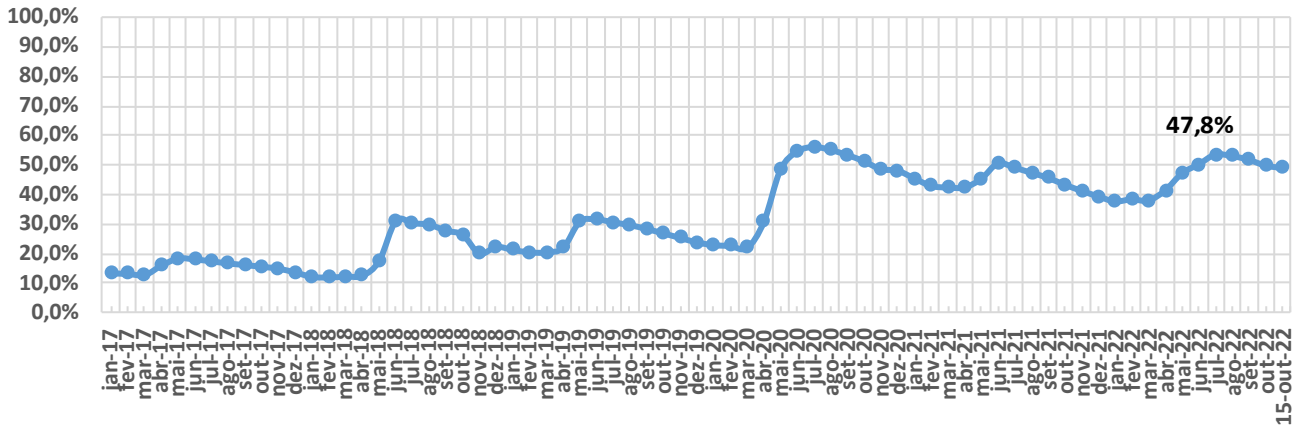




ITEM	ESTADO	BACIA	RESERVATÓRIO	MUNICÍPIO	CAPACIDADE (hm³)	VOLUME (hm³)	VOLUME (%)	DATA DA INFORMAÇÃO
1	R.G. DO NORTE	PIRANHAS/ASSU	ENG. ARMANDO RIBEIRO GONÇALVES	AÇU	2373,07	1349,82	56,88	02/05/2022
2	R.G. DO NORTE	APODI/MOSSORÓ	SANTA CRUZ DO APODI	APODI	599,71	240,65	40,13	01/11/2022
3	R.G. DO NORTE	APODI/MOSSORÓ	UMARÍ	UPANEMA	292,81	182,55	62,34	01/11/2022
4	R.G. DO NORTE	CEARÁ-MIRIM	POÇO BRANCO (JOÃO BATISTA DO REGO)	POÇO BRANCO	136,00	34,68	25,50	01/11/2022
5	R.G. DO NORTE	POTENGI	TABATINGA	MACAÍBA	89,84	12,19	13,57	26/03/2021
6	R.G. DO NORTE	PIRANHAS/ASSU	BOQUEIRÃO DE PARELHAS (MINISTRO JOÃO ALVES)	PARELHAS	84,79	5,53	6,52	07/11/2022
7	R.G. DO NORTE	F. LIT. LESTE DE ESCOADA	LAGOA DO BONFIM	NÍSIA FLORESTA	84,27	43,46	51,57	01/11/2022
8	R.G. DO NORTE	PIRANHAS/ASSU	MENDUBIM	AÇU	77,60	59,18	76,26	01/11/2022
9	R.G. DO NORTE	PIRANHAS/ASSU	ITANS	CAICÓ	81,75	2,95	3,61	01/11/2022
10	R.G. DO NORTE	PIRANHAS/ASSU	SABUGI	SÃO JOÃO DO SABUGI	61,85	17,52	28,33	01/11/2022
11	R.G. DO NORTE	APODI/MOSSORÓ	PAU DOS FERROS	PAU DOS FERROS	54,85	40,24	73,37	01/11/2022
12	R.G. DO NORTE	PIRANHAS/ASSU	PASSAGEM DAS TRAÍRAS	SÃO JOSÉ DO SERIDÓ	49,70	SECO	SECO	01/11/2022
13	R.G. DO NORTE	PIRANHAS/ASSU	MARECHAL DUTRA	ACARI	44,42	2,60	5,85	01/11/2022
14	R.G. DO NORTE	TRAIRI	TRAIRI	TANGARÁ	35,23	SECO	SECO	01/11/2022
15	R.G. DO NORTE	PIRANHAS/ASSU	ESGUICHO	OURO BRANCO	27,94	SECO	SECO	01/11/2022
16	R.G. DO NORTE	PIRANHAS/ASSU	CARNAÚBA	SÃO JOÃO DO SABUGI	25,71	9,30	36,17	01/11/2022
17	R.G. DO NORTE	APODI/MOSSORÓ	LUCRÉCIA	LUCRÉCIA	24,75	8,66	34,99	01/11/2022
18	R.G. DO NORTE	PIRANHAS/ASSU	CRUZETA	CRUZETA	23,55	6,05	25,69	01/11/2022
19	R.G. DO NORTE	POTENGI	CAMPO GRANDE	SÃO PAULO DO POTENGI	23,14	SEM INFORMAÇÃO	SEM INFORMAÇÃO	-
20	R.G. DO NORTE	APODI/MOSSORÓ	RODEADOR	UMARIZAL	21,40	10,96	51,21	01/11/2022
21	R.G. DO NORTE	JACU	JAPI II	SÃO JOSÉ DO CAMPESTRE	20,65	1,22	5,90	31/10/2022
22	R.G. DO NORTE	TRAIRI	INHARÉ	SANTA CRUZ	17,60	3,48	19,77	01/11/2022
23	R.G. DO NORTE	PIRANHAS/ASSU	BOQUEIRÃO DE ANGICOS	AFONSO BEZERRA	16,02	2,53	15,79	01/11/2022
24	R.G. DO NORTE	PIRANHAS/ASSU	PATAXÓ	IPANGUAÇU	15,02	11,25	74,90	01/11/2022
25	R.G. DO NORTE	PIRANHAS/ASSU	RIO DA PEDRA	SANTANA DO MATOS	13,60	1,77	13,01	01/11/2022
26	R.G. DO NORTE	APODI/MOSSORÓ	MARCELINO VIEIRA	MARCELINO VIEIRA	11,20	9,11	81,34	01/11/2022
27	R.G. DO NORTE	BOQUEIRÃO	LAGOA DO BOQUEIRÃO	TOUROS	11,07	SEM INFORMAÇÃO	SEM INFORMAÇÃO	-
28	R.G. DO NORTE	DOCE	LAGOA DE EXTREMOZ	EXTREMOZ	11,02	SEM INFORMAÇÃO	SEM INFORMAÇÃO	-
29	R.G. DO NORTE	APODI/MOSSORÓ	BONITO II	SÃO MIGUEL	10,87	2,09	19,23	01/11/2022
30	R.G. DO NORTE	PIRANHAS/ASSU	DOURADO	CURRAIS NOVOS	10,32	0,79	7,66	01/11/2022
31	R.G. DO NORTE	APODI/MOSSORÓ	JESUS MARIA JOSÉ	TENENTE ANANIAS	9,64	1,91	19,81	01/11/2022
32	R.G. DO NORTE	APODI/MOSSORÓ	RIACHO DA CRUZ II	RIACHO DA CRUZ	9,60	7,99	83,23	01/11/2022
33	R.G. DO NORTE	PIRANHAS/ASSU	CALDEIRÃO DE PARELHAS	PARELHAS	9,32	0,28	3,00	01/11/2022
34	R.G. DO NORTE	APODI/MOSSORÓ	FLECHAS	JOSÉ DA PENHA	8,95	8,01	89,50	01/11/2022
35	R.G. DO NORTE	APODI/MOSSORÓ	SANTO ANTÔNIO DAS CARAÚBAS	CARAÚBAS	8,54	2,43	28,45	01/11/2022
36	R.G. DO NORTE	APODI/MOSSORÓ	PASSAGEM	RODOLFO FERNANDES	8,27	6,30	76,18	01/11/2022
37	R.G. DO NORTE	PIRANHAS/ASSU	BELDROEGA	PARAÚ	8,06	5,45	67,62	01/11/2022
38	R.G. DO NORTE	APODI/MOSSORÓ	TOURÃO	PATU	7,99	0,56	7,01	01/11/2022
39	R.G. DO NORTE	PIRANHAS/ASSU	ZANGARELHAS	JARDIM DO SERIDÓ	7,92	SEM INFORMAÇÃO	SEM INFORMAÇÃO	-
40	R.G. DO NORTE	APODI/MOSSORÓ	MALHADA VERMELHA	SEVERIANO MELO	7,54	5,71	75,73	01/11/2022
41	R.G. DO NORTE	APODI/MOSSORÓ	SANTANA (GANGORRA)	RAFAEL FERNANDES	7,00	5,13	73,29	29/03/2021
42	R.G. DO NORTE	PIRANHAS/ASSU	ALECRIM	SANTANA DO MATOS	7,00	0,79	11,29	01/11/2022
43	R.G. DO NORTE	APODI/MOSSORÓ	MORCEGO	CAMPO GRANDE	6,71	5,31	79,14	01/11/2022
44	R.G. DO NORTE	APODI/MOSSORÓ	BREJO	OLHO-D'ÁGUA DO BORGES	6,45	0,33	5,12	01/11/2022
45	R.G. DO NORTE	APODI/MOSSORÓ	PILÕES	PILÕES	5,90	2,93	49,66	01/11/2022
46	R.G. DO NORTE	APODI/MOSSORÓ	ENCANTO	ENCANTO	5,19	4,51	86,90	01/11/2022
47	R.G. DO NORTE	TRAIRI	SANTA CRUZ DO TRAIRI	SANTA CRUZ	5,16	4,07	78,88	01/11/2022
48	R.G. DO NORTE	APODI/MOSSORÓ	25 DE MARÇO	PAU DOS FERROS	4,72	SEM INFORMAÇÃO	SEM INFORMAÇÃO	-
49	R.G. DO NORTE	APODI/MOSSORÓ	ARAPUÁ	LUIS GOMES	4,30	SEM INFORMAÇÃO	SEM INFORMAÇÃO	-
50	R.G. DO NORTE	APODI/MOSSORÓ	CURRAIS	ITAÚ	4,02	SEM INFORMAÇÃO	SEM INFORMAÇÃO	-
51	R.G. DO NORTE	APODI/MOSSORÓ	TESOURA	FRANCISCO DANTAS	3,93	SEM INFORMAÇÃO	SEM INFORMAÇÃO	-
52	R.G. DO NORTE	PIRANHAS/ASSU	CURRAIS NOVOS	CURRAIS NOVOS	3,82	0,79	20,61	09/01/2023
53	R.G. DO NORTE	APODI/MOSSORÓ	CORREDOR	ANTÔNIO MARTINS	4,64	SEM INFORMAÇÃO	SEM INFORMAÇÃO	-
54	R.G. DO NORTE	PIRANHAS/ASSU	MUNDO NOVO	CAICÓ	3,60	SEM INFORMAÇÃO	SEM INFORMAÇÃO	-
55	R.G. DO NORTE	APODI/MOSSORÓ	UMARIZAL	UMARIZAL	3,10	SEM INFORMAÇÃO	SEM INFORMAÇÃO	-
56	R.G. DO NORTE	APODI/MOSSORÓ	SOSSEGO	RODOLFO FERNANDES	2,35	SEM INFORMAÇÃO	SEM INFORMAÇÃO	-



Volume do reservatório equivalente de Rio Grande do Norte





ITEM	ESTADO	BACIA	RESERVATÓRIO	MUNICÍPIO	CAPACIDADE (hm³)	VOLUME (hm³)	VOLUME (%)	DATA DA INFORMAÇÃO
1	SERGIPE	SÃO FRANCISCO	TRÊS BARRAS	GRACCHO CARDOSO	7,98	SEM INFORMAÇÃO	SEM INFORMAÇÃO	-
2	SERGIPE	SERGIPE	ITABAIANA	ITABAIANA	2,71	SEM INFORMAÇÃO	SEM INFORMAÇÃO	-
3	SERGIPE	SÃO FRANCISCO	ALGODOEIRO	N. S. DA GLÓRIA	1,86	SEM INFORMAÇÃO	SEM INFORMAÇÃO	-
4	SERGIPE	SÃO FRANCISCO	LAGOA DO RANCHO	PORTO DA FOLHA	1,61	SEM INFORMAÇÃO	SEM INFORMAÇÃO	-
5	SERGIPE	VAZA BARRIS	ALAGADIÇO	FREI PAULO	1,06	SEM INFORMAÇÃO	SEM INFORMAÇÃO	-
6	SERGIPE	JAPARATUBA	CUMBE	CUMBE	0,99	SEM INFORMAÇÃO	SEM INFORMAÇÃO	-
7	SERGIPE	SERGIPE	RIBEIRÓPOLIS	RIBEIRÓPOLIS	0,92	SEM INFORMAÇÃO	SEM INFORMAÇÃO	-
8	SERGIPE	VAZA BARRIS	COITÉ	FREI PAULO	0,82	SEM INFORMAÇÃO	SEM INFORMAÇÃO	-
9	SERGIPE	SERGIPE	CARIRA	CARIRA	0,82	SEM INFORMAÇÃO	SEM INFORMAÇÃO	-
10	SERGIPE	SERGIPE	GLÓRIA	N. S. DA GLÓRIA	0,58	SEM INFORMAÇÃO	SEM INFORMAÇÃO	-