



BOLETIM DE ACOMPANHAMENTO
DOS RESERVATÓRIOS DO NORDESTE
DO BRASIL

v.17, n.20. out. 2021



AGÊNCIA NACIONAL DE ÁGUAS
E SANEAMENTO BÁSICO

República Federativa do Brasil

Jair Bolsonaro

Presidente da República

Ministério do Desenvolvimento Regional – MDR

Gustavo Canuto

Ministro

Agência Nacional de Águas e Saneamento Básico - ANA

Diretoria Colegiada

Christianne Dias (Diretora-Presidente)

Ricardo Andrade

Marcelo Cruz

Oscar Cordeiro

Vitor Saback

Superintendência de Operações e Eventos Críticos

Joaquim Gondim

Boletim de Acompanhamento dos Reservatórios do Nordeste



Comitê de Editoração

Presidente: Ricardo Medeiros de Andrade

Membros:

Humberto Cardoso Gonçalves

Joaquim Guedes Corrêa Gondim Filho

Sérgio Rodrigues Ayrimoraes Soares

Preparador de originais: Diego Liz Pena, Antonio Augusto Borges de Lima

Revisor de Texto: Diego Liz Pena

Projeto gráfico: SOE

Os conceitos emitidos nesta publicação são de inteira responsabilidade dos autores.

Exemplares desta publicação podem ser solicitados para:

Agência Nacional de Águas e Saneamento Básico – ANA

Centro de Documentação

Setor Policial Sul– Área 5, Quadra 3, Bloco L

70610-200 Brasília – DF

Fone: (61) 2109-5396

Fax: (61) 2109-5265

Endereço eletrônico: <http://www.ana.gov.br>

Correio eletrônico: cedoc@ana.gov.br

©Agência Nacional de Águas e Saneamento Básico 2021

Todos os direitos reservados.

É permitida a reprodução de dados e de informações contidas nesta publicação, desde que citada a fonte.

Catálogo na fonte – CEDOC – Biblioteca

A265b Agência Nacional de Águas e Saneamento Básico (Brasil)
Boletim de Acompanhamento dos Reservatórios do Nordeste
do Brasil / Agência Nacional de Águas e Saneamento Básico,
Superintendência de Operações e Eventos Críticos.
Brasília : ANA, 2021.
Mensal.
1. Administração Pública. 2. Agência Reguladora. 3. Relatório.
4. Agência Nacional de Águas e Saneamento Básico (Brasil).

CDU 556.18 (81) (047.32)

SUMÁRIO:

- A Região Nordeste.....	06
- Considerações.....	06
- Reservatório Equivalente da Região Nordeste.....	07
- Estado da Bahia	08
- Estado do Ceará	09
- Estado do Maranhão	12
- Estado da Paraíba	13
- Estado de Pernambuco	16
- Estado do Piauí	18
- Estado do Rio Grande do Norte	19
- Estado de Sergipe	21

A Região Nordeste

Com um área aproximada de 1.554.292 km², a região Nordeste é a terceira maior do Brasil. Apesar de não ser a maior região brasileira, é a que possui maior número de estados: Alagoas, Bahia, Ceará, Maranhão, Paraíba, Pernambuco, Piauí, Rio Grande do Norte e Sergipe.

A baixa quantidade e a irregularidade da precipitação na Região Nordeste contribuem para reduzidos valores de disponibilidade hídrica.

Nas bacias de rios intermitentes, a quantidade natural de água disponível de forma duradoura ou "permanente" é nula. Assim, os reservatórios de acumulação, instalados nessas bacias, são os responsáveis pela regularização interanual dos deflúvios naturais, permitindo a disponibilização de vazões nos trechos passíveis de perenização, a jusante, durante os períodos secos do ano, conforme um determinado nível de garantia. Essas vazões regularizadas pelos açudes constituem, portanto, a disponibilidade de águas superficiais nesses trechos para o atendimento dos diversos usos.

O acompanhamento da situação dos reservatórios da Região Nordeste é realizado pela Agência Nacional de Águas em articulação com os estados e instituições responsáveis pela operação daqueles, com acompanhamento quinzenal dos volumes de um total de 533 reservatórios.

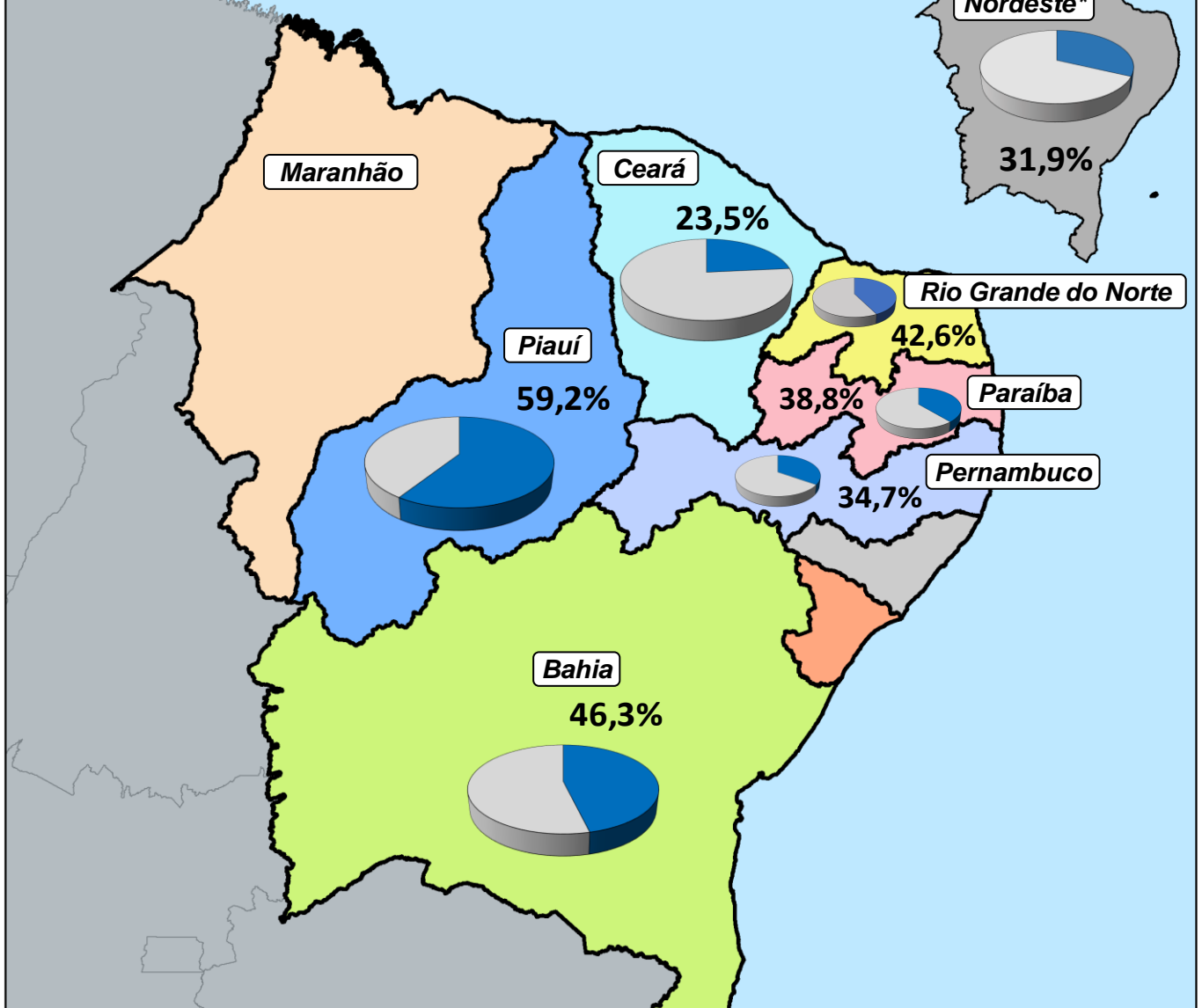
Considerações

Para o acompanhamento da situação dos reservatórios são feitas as seguintes considerações:

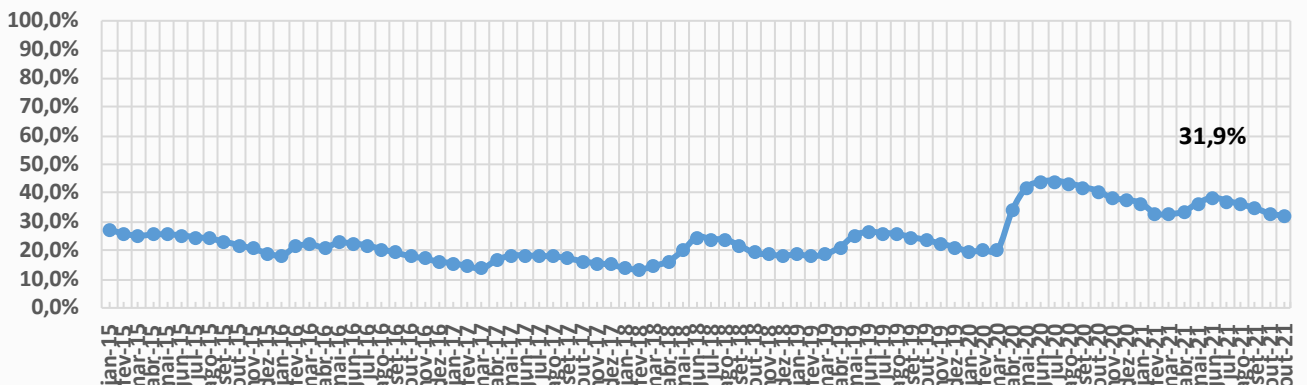
- São utilizados para o acompanhamento dos reservatórios os dados disponíveis mais próximos à data de elaboração do boletim de acompanhamento;
- São considerados como "sem informação" aqueles reservatórios que não possuem dados há mais de 90 dias;
- O reservatório equivalente é resultado da razão entre soma dos volumes armazenados nos reservatórios com capacidade igual ou superior a 10 hm³ e a soma de suas respectivas capacidades.
- Os dados acerca dos reservatórios acompanhados também podem ser obtidos na página do Sistema de Acompanhamento de Reservatórios (SAR) no site: sar.ana.gov.br.

Os dados utilizados para a confecção deste acompanhamento são provenientes das seguintes instituições parceiras: DNOCS, COGERH, AESA, SEMARH/RN, APAC, CERB, INEMA, CODEVASF, COMPESA e CHESF.

Reservatório Equivalente:



Evolução do volume do reservatório equivalente do Nordeste*

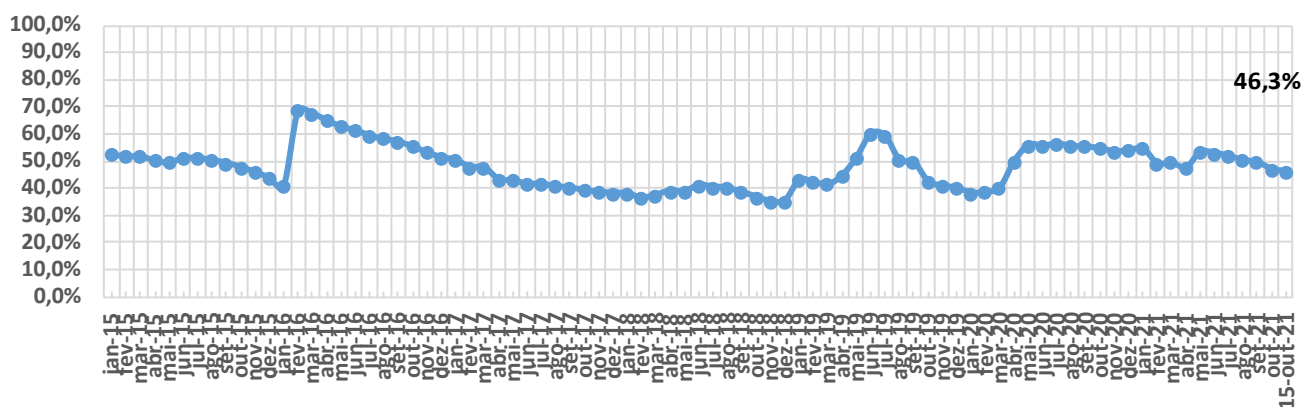


* O cálculo do reservatório equivalente considera os volumes armazenados nos seguintes estados: BA, CE, PB, PE, PI e RN



ITEM	ESTADO	BACIA	RESERVATÓRIO	MUNICÍPIO	CAPACIDADE (hm³)	VOLUME (hm³)	VOLUME (%)	DATA DA INFORMAÇÃO
1	BAHIA	CONTAS	PEDRA	JEQUIÉ	1640,00	887,00	54,09	15/10/2021
2	BAHIA	PARAGUAÇU	SÃO JOSÉ DO JACUIPE	S. JOSÉ DO JACUIPE	357,00	7,53	2,11	15/10/2021
3	BAHIA	RIO DE CONTAS	ANAGÉ	ANAGÉ-CARAÍBAS	255,63	71,90	28,13	03/11/2021
4	BAHIA	VAZA-BARRIS	COCOROBÓ	CANUDOS	246,40	55,16	22,39	15/10/2021
5	BAHIA	JACUIPE	SANTA HELENA	MATA DE SÃO JOÃO	241,00	238,12	98,80	15/10/2021
6	BAHIA	SÃO FRANCISCO	MIRORÓS (MANOEL NOVAIS)	IBIPEBA	166,92	32,38	19,40	14/10/2021
7	BAHIA	ITAPICURU	RÔMULO CAMPOS (JACURICI)	ITIÚBA	146,82	44,11	30,04	12/08/2021
8	BAHIA	RECONCAVO NORTE	JOANES II	CAMAÇARI	137,50	123,58	89,88	15/10/2021
9	BAHIA	SÃO FRANCISCO	COVA DA MANDIOCA	URANDI	131,44	SECO	SECO	15/10/2021
10	BAHIA	PARAGUAÇU	BANDEIRA DE MELO	ITAETÊ/BOA VISTA DO TUPIM	111,59	98,47	88,24	15/10/2021
11	BAHIA	PARAGUAÇU	APERTADO	MUCUGÊ	108,69	39,78	36,60	15/10/2021
12	BAHIA	RIO DE CONTAS	LUIZ VIEIRA (BRUMADO)	RIO DE CONTAS	105,00	64,56	61,49	03/11/2021
13	BAHIA	SÃO FRANCISCO	ESTREITO	URANDI	65,71	12,09	18,40	15/10/2021
14	BAHIA	ITAPICURU	ARACI	ARACI	65,84	4,81	7,31	03/11/2021
15	BAHIA	PARAMIRIM	ZABUMBÃO	PARAMIRIM	61,34	33,29	54,27	15/10/2021
16	BAHIA	SÃO FRANCISCO	CERAIMA	GUANANBI	51,09	33,68	65,92	15/10/2021
17	BAHIA	RIO DE CONTAS	RIACHO DO PAULO	LIVRAMENTO	53,80	2,81	5,22	15/10/2021
18	BAHIA	VAZA-BARRIS	GASPARINO	CORONEL JOÃO SÁ	48,62	38,43	79,04	15/02/2021
19	BAHIA	RIO DE CONTAS	FUNIL	UBAITABA	46,40	43,40	93,53	15/10/2021
20	BAHIA	RIO DE CONTAS	TRUVISCO	CACULÉ	45,26	5,98	13,21	15/10/2021
21	BAHIA	ITAPICURU	PONTO NOVO	PONTO NOVO/FILADÉLFIA	38,94	CHEIO	CHEIO	15/10/2021
22	BAHIA	ITAPICURU	PEDRAS ALTAS	CAÉM/CAPIM GROSSO	38,45	16,12	41,92	15/10/2021
23	BAHIA	SÃO FRANCISCO	POÇO DO MAGRO	GUANAMBI	32,00	SEM INFORMAÇÃO	SEM INFORMAÇÃO	-
24	BAHIA	PARAGUAÇU	FRANÇA	PIRITIBA/MIGUEL CALMON	24,19	19,12	79,04	15/10/2021
25	BAHIA	RIO DE CONTAS	TREMEDAL	TREMEDAL	23,75	18,13	76,34	15/10/2021
26	BAHIA	RECONCAVO NORTE	JOANES I	LAURO DE FREITAS	19,00	18,36	96,63	15/10/2021
27	BAHIA	ITAPICURU	PINDOBAÇU	PINDOBAÇU	16,88	16,78	99,41	15/10/2021
28	BAHIA	RIO DE CONTAS	CRISTALÂNDIA	BRUMADO/ITUAÇU	16,71	16,65	99,64	19/11/2020
29	BAHIA	SÃO FRANCISCO	PINHÕES	JUAZEIRO-CURACÁ	15,22	4,81	31,60	15/10/2021
30	BAHIA	ITAPICURU	SOHEN	S. BONFIM	14,46	SECO	SECO	22/09/2021
31	BAHIA	ITAPICURU	ANDORINHA II	ANDORINHA	13,68	3,28	23,98	15/10/2021
32	BAHIA	VAZA-BARRIS	ADUSTINA	ADUSTINA	13,43	9,81	73,05	03/11/2021
33	BAHIA	RIO PARDO	ÁGUA FRIA II	BARRA DO CHOÇA	6,46	5,34	82,66	19/10/2021
34	BAHIA	RIO DE CONTAS	ARACATU	ARACATU	6,40	5,69	88,91	23/11/2020
35	BAHIA	RECONCAVO SUL	TAPERA - JAGUARIFE	JAGUARIFE	6,34	6,18	97,48	23/11/2020
36	BAHIA	RIO DE CONTAS	CHAMPRAO	CONDEÚBA	4,58	1,99	43,45	15/10/2021
37	BAHIA	ITAPICURU	CACHOEIRA GRANDE	JACOBINA	5,42	3,27	60,33	15/10/2021
38	BAHIA	RECONCAVO NORTE	IPITANGA I	SALVADOR	4,88	CHEIO	CHEIO	15/10/2021
39	BAHIA	RIO PARDO	SERRA PRETA	BARRA DO CHOÇA	4,74	2,87	60,55	17/11/2020
40	BAHIA	RECONCAVO NORTE	IPITANGA II	SALVADOR	4,60	4,51	98,04	14/10/2021
41	BAHIA	ITAPICURU	QUICÉ	S. DO BONFIM	4,23	1,63	38,53	15/10/2021
42	BAHIA	RIO DE CONTAS	MORRINHOS	POÇÕES	3,11	3,01	96,78	15/10/2021
43	BAHIA	ITAPICURU	AIPIM	ANTONIO GONÇALVES	2,28	2,27	99,56	15/10/2021

Volume do reservatório equivalente da Bahia





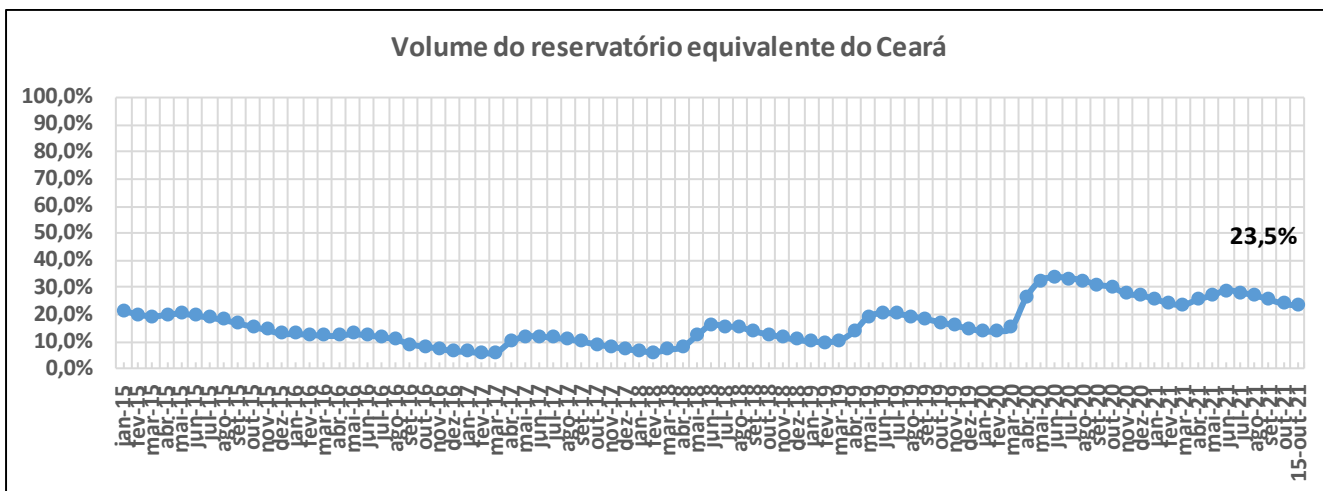
ITEM	ESTADO	BACIA	RESERVATÓRIO	MUNICÍPIO	CAPACIDADE (hm³)	VOLUME (hm³)	VOLUME (%)	DATA DA INFORMAÇÃO
1	Ceará	Médio Jaguaribe	CASTANHÃO	ALTO SANTO	6700,00	662,17	9,88	15/10/2021
2	Ceará	Alto Jaguaribe	ORÓS	ORÓS	1940,00	481,94	24,84	15/10/2021
3	Ceará	Banabuiú	BANABUIÚ	BANABUIÚ	1601,00	135,82	8,48	15/10/2021
4	Ceará	Acaraú	ARARAS	VARJOTA	891,00	599,32	67,26	15/10/2021
5	Ceará	Médio Jaguaribe	FIGUEIREDO	ALTO SANTO	509,69	34,46	6,76	15/10/2021
6	Ceará	Banabuiú	PEDRAS BRANCAS	QUIXADÁ	434,04	16,64	3,83	15/10/2021
7	Ceará	Metropolitana	PACOTI	HORIZONTE	380,00	155,31	40,87	15/10/2021
8	Ceará	Curu	PENTECOSTE	PENTECOSTE	360,00	35,29	9,80	15/10/2021
9	Ceará	Curu	GENERAL SAMPAIO	GENERAL SAMPAIO	322,20	28,16	8,74	15/10/2021
10	Ceará	Acaraú	TAQUARA	CARIRE	320,78	226,81	70,71	15/10/2021
11	Ceará	Alto Jaguaribe	TRUSSU	IGUATU	301,00	69,35	23,04	14/10/2021
12	Ceará	Acaraú	EDSON QUEIROZ	SANTA QUITÉRIA	254,00	125,78	49,52	15/10/2021
13	Ceará	Metropolitana	PACAJUS	PACAJUS	240,00	149,12	62,13	15/10/2021
14	Ceará	Curu	CAXITORE	UMIRIM	202,00	56,90	28,17	15/10/2021
15	Ceará	Alto Jaguaribe	ARNEIROZ II	ARNEIROZ	197,06	127,90	64,90	15/10/2021
16	Ceará	Metropolitana	ARACOIABA	ARACOIABA	170,70	120,16	70,39	15/10/2021
17	Ceará	Metropolitana	POMPEU SOBRINHO	CHORÓ	143,00	3,79	2,65	15/10/2021
18	Ceará	Parnaíba	JABURU I	UBAJARA	141,00	77,85	55,21	15/10/2021
19	Ceará	Banabuiú	CEDRO	QUIXADÁ	126,00	SECO	SECO	15/10/2021
20	Ceará	Metropolitana	SITOS NOVOS	CAUCAIA	126,00	42,97	34,10	15/10/2021
21	Ceará	Banabuiú	FOGAREIRO	QUIXERAMOBIM	118,82	5,08	4,28	15/10/2021
22	Ceará	Parnaíba	JABURU II	INDEPENDÊNCIA	116,00	8,65	7,46	15/10/2021
23	Ceará	Salgado	ATALHO	BREJO SANTO	108,25	44,01	40,66	25/10/2021
24	Ceará	Parnaíba	FLOR DO CAMPO	NOVO ORIENTE	105,00	31,94	30,42	15/10/2021
25	Ceará	Parnaíba	BARRA VELHA	INDEPENDÊNCIA	99,50	SECO	SECO	15/10/2021
26	Ceará	Acaraú	AYRES DE SOUZA	SOBRAL	96,80	76,81	79,35	15/10/2021
27	Ceará	Parnaíba	CARNAUBAL	CRATEÚS	87,69	43,76	49,90	15/10/2021
28	Ceará	Banabuiú	CIPOADA	MORADA NOVA	86,09	1,84	2,14	15/10/2021
29	Ceará	Coreaú	ITAÚNA	GRANJA	77,50	57,33	73,97	15/10/2021
30	Ceará	Banabuiú	PIRABIBU	QUIXERAMOBIM	74,00	SECO	SECO	15/10/2021
31	Ceará	Banabuiú	PATU	SENADOR POMPEU	71,83	11,77	16,39	15/10/2021
32	Ceará	Alto Jaguaribe	CANOAS	ASSARÉ	69,25	33,62	48,55	15/10/2021
33	Ceará	Salgado	LIMA CAMPOS	ICÓ	66,38	19,86	29,92	15/10/2021
34	Ceará	Litoral	MISSI	MIRAIMA	65,30	38,05	58,27	15/10/2021
35	Ceará	Metropolitana	CASTRO	ITAPIÚNA	63,90	4,11	6,43	15/10/2021
36	Ceará	Coreaú	GANGORRA	GRANJA	62,50	40,41	64,66	15/10/2021
37	Ceará	Médio Jaguaribe	RIACHO DO SANGUE	OLONÓPOLE	61,42	39,32	64,02	15/10/2021
38	Ceará	Coreaú	ANGICOS	COREAÚ	56,05	45,61	81,37	15/10/2021
39	Ceará	Banabuiú	QUIXERAMOBIM	QUIXERAMOBIM	54,00	2,19	4,06	15/10/2021
40	Ceará	Litoral	GAMELEIRA	ITAPIOCA	52,64	41,42	78,69	15/10/2021
41	Ceará	Acaraú	ACARAÚ MIRIM	MASSAPÉ	52,00	30,01	57,71	15/10/2021
42	Ceará	Alto Jaguaribe	POÇO DA PEDRA	CAMPOS SALES	52,00	2,24	4,31	15/10/2021
43	Ceará	Banabuiú	POÇO DO BARRO	MORADA NOVA	52,00	5,80	11,15	15/10/2021
44	Ceará	Alto Jaguaribe	VÁRZEA DO BOI	TAUÁ	51,91	1,94	3,74	08/10/2021
45	Ceará	Acaraú	FORQUILHA	FORQUILHA	50,13	33,20	66,23	15/10/2021
46	Ceará	Alto Jaguaribe	MUQUÉM	CARIÚS	47,64	37,34	78,38	15/10/2021
47	Ceará	Salgado	ROSÁRIO	LAVRAS DA MANGABEIRA	47,20	37,30	79,03	15/10/2021
48	Ceará	Metropolitana	RIACHÃO	ITAITINGA	46,95	22,05	46,96	15/10/2021
49	Ceará	Salgado	JENIPEPEIRO II	BAIXIO	43,45	7,39	17,01	15/10/2021
50	Ceará	Banabuiú	SERAFIM DIAS	MOMBAÇA	43,00	0,62	1,44	15/10/2021
51	Ceará	Coreaú	TUCUNDUBA	SENADOR SÁ	41,43	34,42	83,08	15/10/2021
52	Ceará	Metropolitana	MALCOZINHADO	CASCAVEL	37,84	27,85	73,60	15/10/2021
53	Ceará	Salgado	MANOEL BALBINO	JUAZEIRO DO NORTE	37,18	3,32	8,93	15/10/2021
54	Ceará	Banabuiú	UMARI	MADALENA	35,04	1,63	4,65	15/10/2021
55	Ceará	Salgado	CACHOEIRA	AURORA	34,33	13,52	39,38	15/10/2021
56	Ceará	Metropolitana	BATENTE	OCARA	33,51	28,98	86,48	15/10/2021
57	Ceará	Metropolitana	GAVIÃO	PACATUBA	33,30	28,73	86,28	15/10/2021
58	Ceará	Curu	FRIOS	UMIRIM	33,02	16,04	48,58	15/10/2021
59	Ceará	Salgado	PRAZERES	BARRO	32,50	11,55	35,54	15/10/2021
60	Ceará	Salgado	UBALDINHO	CEDRO	31,80	28,32	89,06	15/10/2021
61	Ceará	Salgado	QUIXABINHA	MAURITI	31,78	4,71	14,82	15/10/2021
62	Ceará	Parnaíba	REALEJO	CRATEÚS	31,55	8,47	26,85	15/10/2021
63	Ceará	Curu	SOUZA	CANINDÉ	30,84	SECO	SECO	15/10/2021
64	Ceará	Alto Jaguaribe	FAVELAS	TAUÁ	30,10	2,28	7,57	26/10/2021
65	Ceará	Metropolitana	ACARAPE DO MEIO	REDEÇÃO	29,59	23,39	79,05	15/10/2021
66	Ceará	Banabuiú	SÃO JOSÉ II	PIQUET CARNEIRO	29,14	14,13	48,49	15/10/2021



ITEM	ESTADO	BACIA	RESERVATÓRIO	MUNICÍPIO	CAPACIDADE (hm³)	VOLUME (hm³)	VOLUME (%)	DATA DA INFORMAÇÃO
67	Ceará	Salgado	THOMÁS OSTERNE	CRATO	28,78	10,29	35,75	15/10/2021
68	Ceará	Curu	TEJUÇOCA	TEJUÇOCA	28,11	10,21	36,32	15/10/2021
69	Ceará	Metropolitana	CATUCINZENTA	AQUIRAZ	27,13	15,94	58,75	15/10/2021
70	Ceará	Médio Jaguaribe	JOAQUIM TÁVORA	JAGUARIBE	26,77	1,07	4,00	15/10/2021
71	Ceará	Acaraú	CARÃO	TAMBORIL	26,23	6,18	23,56	15/10/2021
72	Ceará	Litoral	SANTO ANTÔNIO DE ARACATI	SOBRAL	24,34	15,80	64,91	15/10/2021
73	Ceará	Baixo Jaguaribe	SANTO ANTÔNIO DE RUSSAS	RUSSAS	24,00	5,23	21,79	15/10/2021
74	Ceará	Médio Jaguaribe	RIACHO DA SERRA	ALTO SANTO	23,47	0,93	3,96	15/10/2021
75	Ceará	Coreaú	MARTINÓPOLE	MARTINÓPOLE	23,20	11,80	50,86	15/10/2021
76	Ceará	Litoral	MUNDAÚ	URUBURETAMA	21,30	18,25	85,68	15/10/2021
77	Ceará	Salgado	OLHO D'ÁGUA	VÁRZEA ALEGRE	21,00	6,96	33,14	15/10/2021
78	Ceará	Banabuiú	VIEIRÃO	BOA VIAGEM	20,96	2,21	10,54	15/10/2021
79	Ceará	Alto Jaguaribe	MAMOEIRO	ANTONINA DO NORTE	20,68	7,29	35,25	15/10/2021
80	Ceará	Curu	JERIMUM	IRAUCUBA	20,50	0,48	2,34	15/10/2021
81	Ceará	Acaraú	ARREBITA	FORQUILHA	19,60	13,25	67,60	15/10/2021
82	Ceará	Alto Jaguaribe	BENGUÊ	AUIABA	19,56	5,87	30,01	15/10/2021
83	Ceará	Alto Jaguaribe	RIVALDO DE CARVALHO	CATARINA	19,52	8,25	42,26	15/10/2021
84	Ceará	Litoral	SÃO PEDRO TIMBAÚBA	MIRAÍMA	19,25	11,63	60,42	15/10/2021
85	Ceará	Alto Jaguaribe	FAÉ	QUIXELÔ	19,00	9,98	52,53	16/10/2021
86	Ceará	Banabuiú	TRAPIÁ II	PEDRA BRANCA	18,19	SECO	SECO	15/10/2021
87	Ceará	Coreaú	DIAMANTINO II	MARCO	18,04	14,70	81,49	15/10/2021
88	Ceará	Alto Jaguaribe	BROCO	TAUÁ	17,50	6,86	39,20	04/10/2021
89	Ceará	Médio Jaguaribe	JENIPAPEIRO	DEP. IRAPUAN PINHEIRO	17,00	6,10	35,88	15/10/2021
90	Ceará	Alto Jaguaribe	TRICI	TAUÁ	16,50	4,24	25,70	13/10/2021
91	Ceará	Litoral	POÇO VERDE	ITAPIPOCA	13,65	7,20	52,75	15/10/2021
92	Ceará	Acaraú	CARMINA	CATUNDA	13,63	3,04	22,30	15/10/2021
93	Ceará	Coreaú	DIAMANTE	COREAÚ	13,20	8,52	64,55	15/10/2021
94	Ceará	Médio Jaguaribe	CANAFÍSTULA	IRACEMA	13,11	2,88	21,97	15/10/2021
95	Ceará	Coreaú	VÁRZEA DA VOLTA	MORAÚJO	12,50	8,37	66,96	15/10/2021
96	Ceará	Acaraú	FARIAS DE SOUSA	NOVA RUSSAS	12,23	3,42	27,96	15/10/2021
97	Ceará	Banabuiú	CURRAL VELHO	MORADA NOVA	12,17	8,36	68,69	15/10/2021
98	Ceará	Banabuiú	MONSENHOR TABOSA	MONSENHOR TABOSA	12,10	SECO	SECO	15/10/2021
99	Ceará	Metropolitana	CAUHIPE	CAUCAIA	12,00	4,73	39,42	15/10/2021
100	Ceará	Metropolitana	AMANARY	MARANGUAPE	11,01	4,46	40,51	15/10/2021
101	Ceará	Médio Jaguaribe	EMA	IRACEMA	10,39	3,39	32,63	15/10/2021
102	Ceará	Curu	SÃO MATEUS	CANINDÉ	10,33	3,23	31,27	15/10/2021
103	Ceará	Metropolitana	MACACOS	IBARETAMA	10,32	3,44	33,33	15/10/2021
104	Ceará	Parnaíba	SUCESSO	TAMBORIL	10,00	3,27	32,70	15/10/2021
105	Ceará	Acaraú	SÃO VICENTE	SANTANA DO ACARAÚ	9,84	8,56	86,99	15/10/2021
106	Ceará	Metropolitana	MARANGUAPINHO	MARANGUAPE	9,35	3,35	35,83	15/10/2021
107	Ceará	Metropolitana	PESQUEIRO	CAPISTRANO	9,03	4,44	49,17	15/10/2021
108	Ceará	Alto Jaguaribe	PARAMBU	PARAMBU	8,53	2,86	33,53	15/10/2021
109	Ceará	Litoral	SANTA MARIA DE ARACATI	SOBRAL	8,20	4,79	58,41	15/10/2021
110	Ceará	Parnaíba	SÃO JOSÉ III	IPAPORANGA	7,96	3,54	44,47	15/10/2021
111	Ceará	Banabuiú	SÃO JOSÉ I	BOA VIAGEM	7,67	SEM INFORMAÇÃO	SEM INFORMAÇÃO	-
112	Ceará	Litoral	PATOS	SOBRAL	7,55	3,61	47,81	15/10/2021
113	Ceará	Médio Jaguaribe	POTIRETAMA	POTIRETAMA	6,33	0,37	5,85	15/10/2021
114	Ceará	Metropolitana	ITAPEBUSSU	MARANGUAPE	6,30	5,33	84,60	15/10/2021
115	Ceará	Acaraú	JATOBÁ II	IPUEIRAS	6,24	3,49	55,93	15/10/2021
116	Ceará	Curu	SALÃO	CANINDÉ	6,04	0,19	3,15	15/10/2021
117	Ceará	Acaraú	BONITO	IPÚ	6,00	1,02	17,00	15/10/2021
118	Ceará	Banabuiú	CAPITÃO MOR	PEDRA BRANCA	6,00	1,31	21,83	15/10/2021
119	Ceará	Médio Jaguaribe	SANTA MARIA	ERERÉ	5,87	1,34	22,83	15/10/2021
120	Ceará	Coreaú	TRAPIÁ III	COREAÚ	5,51	2,55	46,28	16/10/2021
121	Ceará	Médio Jaguaribe	ADAUTO BEZERRA	PEREIRO	5,25	0,42	8,00	15/10/2021
122	Ceará	Coreaú	PREMUOCA	URUOCA	5,20	2,58	49,62	15/10/2021
123	Ceará	Médio Jaguaribe	NOVA FLORESTA	JAGUARIBE	5,19	0,58	11,18	15/10/2021
124	Ceará	Curu	DESTERRO	CARIDADE	5,01	1,15	22,95	15/10/2021
125	Ceará	Acaraú	SOBRAL	SOBRAL	4,68	3,47	74,15	15/10/2021
126	Ceará	Parnaíba	CUPIM	INDEPENDÊNCIA	4,55	0,51	11,21	15/10/2021
127	Ceará	Alto Jaguaribe	QUINCOÉ	ACOIPIARA	4,33	3,25	75,06	13/10/2021
128	Ceará	Curu	Itapajé	ITAPAGÉ	4,24	3,12	73,58	15/10/2021
129	Ceará	Litoral	GERARDO ATIMBONE	SOBRAL	4,00	1,81	45,25	15/10/2021
130	Ceará	Litoral	QUANDÚ	ITAPIPOCA	4,00	1,96	49,00	15/10/2021
131	Ceará	Alto Jaguaribe	MONTE BELO	ARARIPE	3,96	1,07	27,02	13/10/2021
132	Ceará	Médio Jaguaribe	TIGRE	OLONÓPOLE	3,51	0,66	18,80	15/10/2021

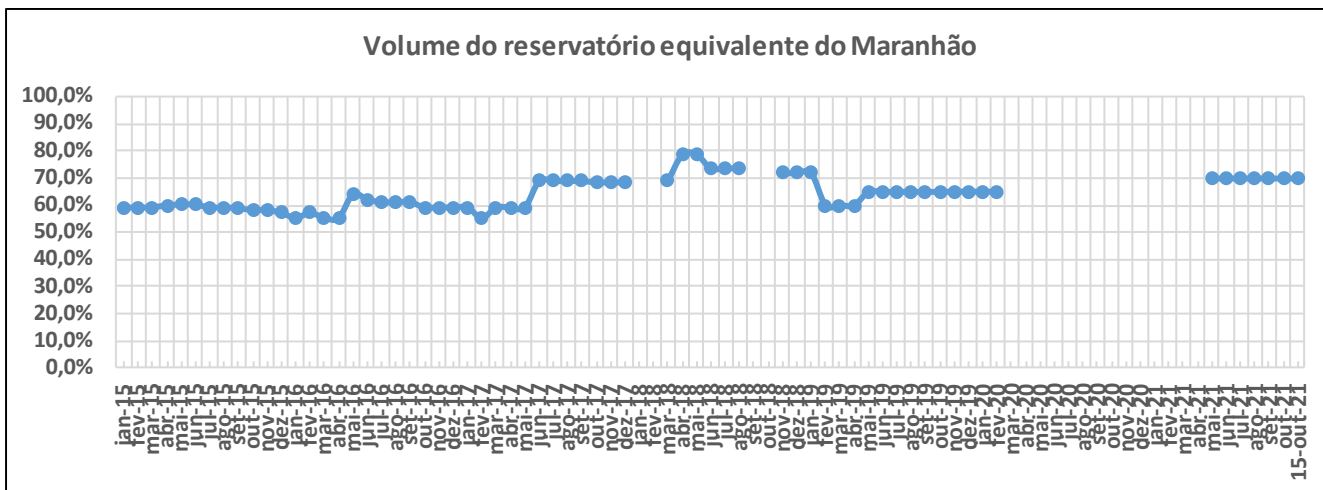


ITEM	ESTADO	BACIA	RESERVATÓRIO	MUNICÍPIO	CAPACIDADE (hm³)	VOLUME (hm³)	VOLUME (%)	DATA DA INFORMAÇÃO
133	Ceará	Acaraú	JENIPAPO	MERUOCA	3,50	CHEIO	CHEIO	15/10/2021
134	Ceará	Alto Jaguaribe	FORQUILHA II	TAUÁ	3,40	SECO	SECO	15/10/2021
135	Ceará	Parnaíba	COLINA	QUITERIANÓPOLIS	3,25	1,50	46,15	15/10/2021
136	Ceará	Curu	SÃO DOMINGOS	CARIDADE	3,20	0,04	1,25	15/10/2021
137	Ceará	Médio Jaguaribe	MADEIRO	PEREIRO	2,81	SECO	SECO	15/10/2021
138	Ceará	Salgado	TATAJUBA	ICÓ	2,72	0,84	30,88	15/10/2021
139	Ceará	Metropolitana	PENEDO	MARANGUAPE	2,41	0,73	30,29	15/10/2021
140	Ceará	Salgado	GOMES	MAURITI	2,39	0,70	29,29	15/10/2021
141	Ceará	Salgado	SÃO DOMINGOS II	CARIRIAÇU	2,25	0,82	36,44	15/10/2021
142	Ceará	Salgado	JUNCO	GRANJEIRO	2,03	0,44	21,67	15/10/2021
143	Ceará	Alto Jaguaribe	VALÉRIO	ALTANEIRA	2,02	1,48	73,27	15/10/2021
144	Ceará	Alto Jaguaribe	PAU PRETO	POTENGI	1,81	1,54	85,08	22/10/2021
145	Ceará	Alto Jaguaribe	DO CORONEL	ANTONINA DO NORTE	1,77	1,09	61,58	22/10/2021
146	Ceará	Alto Jaguaribe	FACUNDO	PARAMBU	1,75	0,32	18,29	15/10/2021
147	Ceará	Sertões de Crateús	BARRAGEM DO BATALHÃO	CRATEÚS	1,53	0,81	52,94	15/10/2021
148	Ceará	Alto Jaguaribe	CALDEIRÕES	SABOIEIRO	1,13	1,10	97,35	15/10/2021
149	Ceará	Banabuiú	JATOBÁ	MILHÃ	1,07	0,41	38,32	15/10/2021
150	Ceará	Metropolitana	TIJUQUINHA	BATURITÉ	0,97	0,14	14,43	15/10/2021
151	Ceará	Médio Jaguaribe	SANTO ANTÔNIO	IRACEMA	0,83	0,25	30,12	15/10/2021





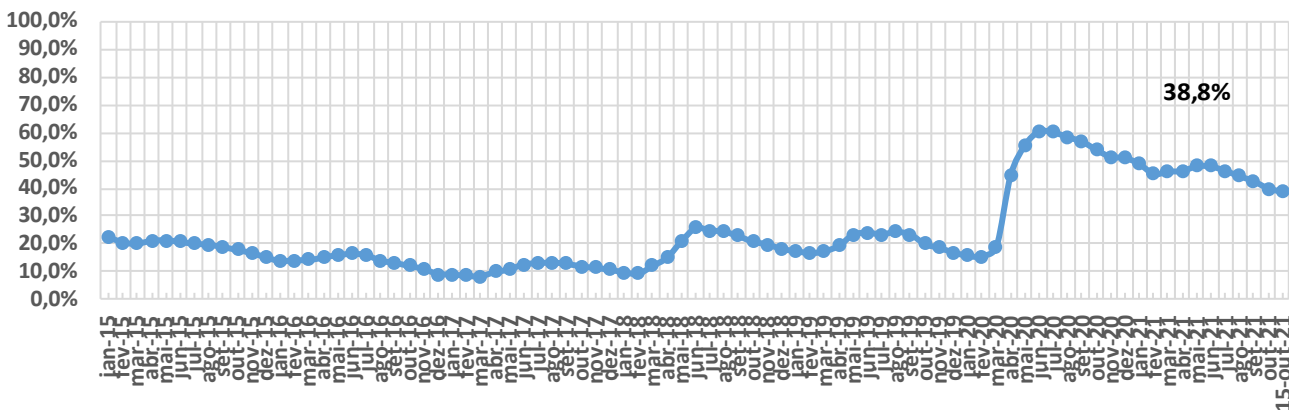
ITEM	ESTADO	BACIA	RESERVATÓRIO	MUNICÍPIO	CAPACIDADE (hm³)	VOLUME (hm³)	VOLUME (%)	DATA DA INFORMAÇÃO
1	MARANHÃO	GRAJAU/MEARIM	FLORES	JOSELÂNDIA	1014,00	709,80	70,00	18/11/2021



ITEM	ESTADO	BACIA	RESERVATÓRIO	MUNICÍPIO	CAPACIDADE (hm³)	VOLUME (hm³)	VOLUME (%)	DATA DA INFORMAÇÃO
1	PARAÍBA	PIANCÓ	CUREMA	COREMAS	744,14	334,72	44,98	15/10/2021
2	PARAÍBA	PIANCÓ	MÃE D'ÁGUA	COREMAS	545,02	244,31	44,83	15/10/2021
3	PARAÍBA	ALTO PARAÍBA	EPITÁCIO PESSOA	BOQUEIRÃO	466,53	162,71	34,88	15/10/2021
4	PARAÍBA	ALTO PIRANHAS	ENGENHEIRO ÁVIDOS	CAJAZEIRAS	293,62	85,65	29,17	15/10/2021
5	PARAÍBA	MÉDIO PARAÍBA	ACAUÃ	ITATUBA	253,00	33,38	13,19	15/10/2021
6	PARAÍBA	PIANCÓ	SACO	NOVA OLINDA	97,49	48,36	49,61	16/10/2021
7	PARAÍBA	PEIXE	LAGOA DO ARROZ	CAJAZEIRAS	80,39	27,58	34,31	15/10/2021
8	PARAÍBA	PIANCÓ	CACHOEIRA DOS CEGOS	CANTINGUEIRA	71,89	41,58	57,84	15/10/2021
9	PARAÍBA	PIANCÓ	JENIPEPEIRO (BUIU)	OLHO D'AGUA	70,76	24,70	34,91	14/10/2021
10	PARAÍBA	ALTO PARAÍBA	CORDEIRO	CONGO	69,97	41,42	59,20	15/10/2021
11	PARAÍBA	MAMANGUAPE	ARAÇAGI	ARAÇAGI	63,29	39,50	62,41	15/10/2021
12	PARAÍBA	GRAMAME-MAMUABA	GRAMAME-MAMUABA	CONDE	56,94	41,53	72,94	15/10/2021
13	PARAÍBA	ESPINHARAS	CAPOEIRA	SANTA TEREZINHA	53,45	24,11	45,11	15/10/2021
14	PARAÍBA	ALTO PARAÍBA	CAMALAU	CAMALAU	48,11	35,41	73,60	15/10/2021
15	PARAÍBA	ALTO PARAÍBA	SUMÉ	SUMÉ	44,86	7,04	15,69	15/10/2021
16	PARAÍBA	ALTO PIRANHAS	SÃO GONÇALO	SOUSA	40,58	15,30	37,70	15/10/2021
17	PARAÍBA	MÉDIO PIRANHAS	BAIÃO	SÃO J. DO BREJO DA CRUZ	39,23	21,39	54,52	15/10/2021
18	PARAÍBA	PIANCÓ	BRUSCAS	CURRAL VELHO	38,21	14,53	38,03	15/10/2021
19	PARAÍBA	PEIXE	CAPIVARA	UIRAUNA	37,55	1,69	4,50	15/10/2021
20	PARAÍBA	MÉDIO PIRANHAS	ENGENHEIRO ARCOVERDE	CONDADO	36,83	14,14	38,39	15/10/2021
21	PARAÍBA	PIANCÓ	CONDADO	CONCEIÇÃO	35,02	12,98	37,06	15/10/2021
22	PARAÍBA	MÉDIO PIRANHAS	CARNEIRO	JERICÓ	31,29	15,33	48,99	16/10/2021
23	PARAÍBA	ALTO PARAÍBA	POÇÕES	MONTEIRO	29,86	8,65	28,97	15/10/2021
24	PARAÍBA	PIANCÓ	SANTA INÊS	SANTA INÊS	29,68	8,71	29,35	15/10/2021
25	PARAÍBA	TAPEROÁ	SOLEDADE	SOLEDADE	27,06	SECO	SECO	15/10/2021
26	PARAÍBA	MÉDIO PIRANHAS	TAPERA	BELÉM DO BREJO DA CRUZ	26,42	3,82	14,46	16/10/2021
27	PARAÍBA	ESPINHARAS	FARINHA	PATOS	25,74	9,29	36,09	15/10/2021
28	PARAÍBA	PIANCÓ	PIRANHAS	IBIARA	25,70	11,65	45,33	15/10/2021
29	PARAÍBA	TAPEROÁ	MUCUTÚ	JUAZERINHO	25,37	SECO	SECO	13/09/2021
30	PARAÍBA	ALTO PARAÍBA	SANTO ANTÔNIO	SÃO SEB. UMBUZEIRO	24,42	13,01	53,28	15/10/2021
31	PARAÍBA	MÉDIO PARAÍBA	JOSÉ RODRIGUES	CAMPINA GRANDE	22,33	2,66	11,91	14/10/2021
32	PARAÍBA	SERIDÓ	VÁRZEA GRANDE	PICUÍ	21,53	SEM INFORMAÇÃO	SEM INFORMAÇÃO	-
33	PARAÍBA	MÉDIO PIRANHAS	RIACHO DOS CAVALOS	RIACHO CAVALOS	17,70	2,37	13,39	15/10/2021
34	PARAÍBA	ALTO PIRANHAS	BARTOLOMEU I	BONITO DE SANTA FÉ	17,57	10,15	57,77	15/10/2021
35	PARAÍBA	ESPINHARAS	JATOBÁ I	PATOS	17,52	8,88	50,68	15/10/2021
36	PARAÍBA	MÉDIO PIRANHAS	ESCONDIDO	BELÉM DO BREJO DO CRUZ	16,58	3,59	21,65	15/10/2021
37	PARAÍBA	SERIDÓ	SÃO MAMEDE	SÃO MAMEDE	15,79	SECO	SECO	15/10/2021
38	PARAÍBA	PIANCÓ	QUEIMADAS	SANTANA GARROTES	15,63	9,81	62,76	14/10/2021
39	PARAÍBA	PIANCÓ	TIMBAÚBA	JURU	15,44	7,03	45,53	15/10/2021
40	PARAÍBA	TAPEROÁ	TAPEROÁ II (Manoel Marcionilo)	TAPEROÁ	15,15	10,84	71,55	15/10/2021
41	PARAÍBA	PIANCÓ	BOM JESUS II	ÁGUA BRANCA	14,17	SEM INFORMAÇÃO	SEM INFORMAÇÃO	-
42	PARAÍBA	TAPEROÁ	SERRA BRANCA II	SERRA BRANCA	14,04	0,37	2,64	15/10/2021
43	PARAÍBA	BAIXO PARAÍBA	SÃO SALVADOR	SAPÉ	12,66	7,30	57,66	07/10/2021
44	PARAÍBA	JACU	BOQUEIRÃO DO CAIS	CUITÉ	12,37	1,72	13,90	15/10/2021
45	PARAÍBA	SERIDÓ	SANTA LUZIA	SANTA LUZIA	11,96	0,66	5,52	15/10/2021
46	PARAÍBA	PIANCÓ	SERRA VERMELHA I	CONCEIÇÃO	11,80	2,17	18,39	15/10/2021
47	PARAÍBA	PIANCÓ	CACHOEIRA DOS ALVES	ITAPORANGA	10,61	7,67	72,29	15/10/2021
48	PARAÍBA	PIANCÓ	CATOLÉ I	MANAÍRA	10,50	7,56	72,00	15/10/2021
49	PARAÍBA	CURIMATAÚ	CACIMBA DE VÁRZEA	CACIMBA DE DENTRO	9,26	SEM INFORMAÇÃO	SEM INFORMAÇÃO	-
50	PARAÍBA	PIANCÓ	VAZANTE	DIAMANTE	9,09	7,17	78,88	15/10/2021
51	PARAÍBA	PIANCÓ	TAVARES II	TAVARES	9,00	SEM INFORMAÇÃO	SEM INFORMAÇÃO	-
52	PARAÍBA	PIANCÓ	POÇO REDONDO	SANTANA DE MANGUEIRA	8,93	SEM INFORMAÇÃO	SEM INFORMAÇÃO	-
53	PARAÍBA	MAMANGUAPE	TAUÁ	CUITEGI	8,57	4,90	57,18	15/10/2021
54	PARAÍBA	ALTO PARAÍBA	SÃO PAULO	PRATA	8,46	SECO	SECO	08/10/2021
55	PARAÍBA	CURIMATAÚ	POLEIROS	BARRA DE S. ROSA	7,93	2,26	28,50	15/10/2021
56	PARAÍBA	PEIXE	PILÕES	SÃO JOÃO R. PEIXE	7,89	1,41	17,87	15/10/2021
57	PARAÍBA	ALTO PARAÍBA	SÃO DOMINGOS	SÃO DOMINGOS CARIRI	7,76	3,65	47,04	15/10/2021
58	PARAÍBA	MÉDIO PARAÍBA	RIACHO SANTO ANTÔNIO	BOQUEIRÃO (R. STO. ANT.)	6,83	SECO	SECO	15/10/2021
59	PARAÍBA	ALTO PARAÍBA	POCINHOS	MONTEIRO	6,79	3,99	58,76	15/10/2021
60	PARAÍBA	TAPEROÁ	LAGOA DO MEIO	TAPEROÁ	6,65	0,23	3,46	15/10/2021
61	PARAÍBA	ALTO PARAÍBA	CAMPOS	CARAUBAS	6,59	SECO	SECO	15/10/2021
63	PARAÍBA	ESPINHARAS	RIACHO DAS MOÇAS	TEIXEIRA	6,41	0,27	4,21	15/10/2021
64	PARAÍBA	PIANCÓ	VIDEO	CONCEIÇÃO	6,04	4,38	72,52	15/10/2021
65	PARAÍBA	CURIMATAÚ	CURIMATAÚ	BARRA DE SANTA ROSA	5,99	1,70	28,44	23/09/2021
66	PARAÍBA	TAPEROÁ	OLIVEDOS	OLIVEDOS	5,88	SECO	SECO	15/10/2021
67	PARAÍBA	PIANCÓ	JATOBÁ II	PRINCESA ISABEL	5,77	3,36	58,23	14/10/2021

ITEM	ESTADO	BACIA	RESERVATÓRIO	MUNICÍPIO	CAPACIDADE (hm³)	VOLUME (hm³)	VOLUME (%)	DATA DA INFORMAÇÃO
67	PARAÍBA	ALTO PARAÍBA	SERROTE	MONTEIRO	5,71	1,43	25,04	15/10/2021
68	PARAÍBA	PEIXE	PARAÍSO (LUIZ OLIVEIRA)	SÃO FRANCISCO	5,34	3,01	56,37	14/10/2021
69	PARAÍBA	ESPINHARAS	SÃO FRANCISCO II	TEIXEIRA	4,92	0,20	4,07	14/10/2021
70	PARAÍBA	MAMANGUAPE	PIRPIRITUBA	PIRPIRITUBA	4,67	SECO	SECO	23/10/2021
71	PARAÍBA	TAPEROÁ	JEREMIAS	DESTERRO	4,66	0,42	9,01	15/10/2021
72	PARAÍBA	ALTO PARAÍBA	BICHINHO	BARRA DE S. MIGUEL	4,57	0,96	21,01	15/10/2021
73	PARAÍBA	PIANCÓ	COCHOS	IGARACY	4,20	3,19	75,95	15/10/2021
74	PARAÍBA	MAMANGUAPE	CANAFÍSTULA II	BORBOREMA	4,10	0,06	1,46	01/10/2021
75	PARAÍBA	MAMANGUAPE	CRUZ DOS POCINHOS	POCINHOS	3,92	SEM INFORMAÇÃO	SEM INFORMAÇÃO	-
76	PARAÍBA	MAMANGUAPE	VACA BRAVA	AREIA	3,78	SECO	SECO	15/10/2021
77	PARAÍBA	TAPEROÁ	GURJÃO	GURJÃO	3,68	0,30	8,15	15/10/2021
78	PARAÍBA	PEIXE	ARROJADO	UIRAUNA	3,60	0,54	15,00	14/10/2021
79	PARAÍBA	PIANCÓ	FRUTUOSO II	AGUIAR	3,52	2,33	66,19	15/10/2021
80	PARAÍBA	ALTO PIRANHAS	SÃO JOSÉ I	SÃO JOSÉ DE PIRANHAS	3,05	1,98	64,92	14/10/2021
81	PARAÍBA	MAMANGUAPE	SINDÔ RIBEIRO	MASSARANDUBA	3,02	0,57	18,87	14/10/2021
82	PARAÍBA	MÉDIO PIRANHAS	SANTA ROSA	BREJO DO CRUZ	2,84	1,90	66,90	14/10/2021
83	PARAÍBA	PEIXE	CHUPADOURO I	SÃO JOÃO RIO PEIXE	2,76	1,10	39,86	15/10/2021
84	PARAÍBA	SERIDÓ	CARAIBEIRAS	PICUÍ	2,71	0,75	27,68	15/10/2021
85	PARAÍBA	TAPEROÁ	LIVRAMENTO (RUSSOS)	LIVRAMENTO	2,43	1,30	53,50	16/10/2021
86	PARAÍBA	BAIXO PARAÍBA	MARÉS	JOÃO PESSOA	2,14	1,99	92,99	15/10/2021
87	PARAÍBA	TAPEROÁ	NAMORADO	SÃO JOÃO DO CARIRI	2,12	0,17	8,02	15/10/2021
88	PARAÍBA	TAPEROÁ	SERRA BRANCA I	SERRA BRANCA	2,12	0,61	28,77	15/10/2021
89	PARAÍBA	SERIDÓ	FELISMINA DE QUEIROZ	SERIDÓ	2,06	0,92	44,66	15/10/2021
90	PARAÍBA	PIANCÓ	EMAS	EMAS	2,01	0,78	38,81	14/10/2021
91	PARAÍBA	BAIXO PARAÍBA	CHÁ DOS PEREIRAS	INGÁ	1,97	0,44	22,34	14/10/2021
92	PARAÍBA	ESPINHARAS	SABONETE	TEIXEIRA	1,95	SECO	SECO	15/10/2021
93	PARAÍBA	ALTO PIRANHAS	JENIPEPEIRO	SÃO JOSÉ L.TAPADA	1,95	0,94	48,21	14/10/2021
94	PARAÍBA	PIANCÓ	ALBINO	IMACULADA	1,83	CHEIO	CHEIO	14/10/2021
95	PARAÍBA	ALTO PARAÍBA	OURO VELHO	OURO VELHO	1,68	SECO	SECO	15/10/2021
96	PARAÍBA	MÉDIO PARAÍBA	GAVIÃO	FAGUNDES	1,45	0,57	39,31	15/10/2021
97	PARAÍBA	PIANCÓ	GLÓRIA	JURU	1,35	0,99	73,33	15/10/2021
98	PARAÍBA	ALTO PARAÍBA	SÃO JOSÉ II	MONTEIRO	1,31	1,17	89,31	15/10/2021
99	PARAÍBA	ALTO PARAÍBA	PRATA II	PRATA	1,31	0,28	21,37	14/10/2021
100	PARAÍBA	ESPINHARAS	BASTIANA	TEIXEIRA	1,27	SECO	SECO	15/10/2021
101	PARAÍBA	PIANCÓ	RIACHO VERDE	BOA VENTURA	1,26	SEM INFORMAÇÃO	SEM INFORMAÇÃO	-
102	PARAÍBA	MAMANGUAPE	LAGOA DO MATIAS	BANANEIRAS	1,24	0,20	16,13	15/10/2021
103	PARAÍBA	SERIDÓ	VÁRZEA	VÁRZEA	1,13	0,02	1,77	14/10/2021
104	PARAÍBA	CURIMATAÚ	ALGODÃO	ALGODÃO DE JANDAÍRA	1,03	0,24	23,30	12/10/2021
105	PARAÍBA	TAPEROÁ	SÃO JOSÉ III	SÃO JOSÉ DOS CORDEIROS	0,96	0,41	42,71	15/10/2021
106	PARAÍBA	BAIXO PARAÍBA	OLHO D'ÁGUA	MARI	0,87	0,72	82,76	15/10/2021
107	PARAÍBA	MÉDIO PARAÍBA	MILHÃ (E. GONÇALVES)	PUXINANÁ	0,80	SECO	SECO	15/10/2021
108	PARAÍBA	MAMANGUAPE	BREIUNHO	JUAREZ TÁVORA	0,79	SEM INFORMAÇÃO	SEM INFORMAÇÃO	-
109	PARAÍBA	PIANCÓ	NOVO II	TAVARES	0,71	0,34	47,89	16/10/2021
110	PARAÍBA	MAMANGUAPE	COVÃO	AREIAL	0,67	SECO	SECO	15/10/2021
111	PARAÍBA	MAMANGUAPE	CHUPADOURO II	SERRA REDONDA	0,63	SECO	SECO	15/10/2021
112	PARAÍBA	MAMANGUAPE	MASSARANDUBA	MASSARANDUBA	0,60	SECO	SECO	15/10/2021
113	PARAÍBA	SERIDÓ	SÃO JOSÉ IV	SÃO JOSÉ DO SABUGI	0,55	SECO	SECO	15/10/2021
114	PARAÍBA	PEIXE	GAMELA	TRIUNFO	0,47	0,32	68,09	15/10/2021
115	PARAÍBA	MAMANGUAPE	JANGADA	MAMANGUAPE	0,47	0,35	74,47	14/10/2021
116	PARAÍBA	MAMANGUAPE	EMÍDIO	MONTADAS	0,46	SECO	SECO	15/10/2021
117	PARAÍBA	MAMANGUAPE	SÃO SEBASTIÃO	SÃO SEB.LAGOA ROÇA	0,45	SECO	SECO	15/10/2021
118	PARAÍBA	CAMARATUBA	DUAS ESTRADAS	DUAS ESTRADAS	0,41	0,05	12,20	15/10/2021
119	PARAÍBA	ALTO PIRANHAS	BOM JESUS	CARRAPATEIRA	0,34	SEM INFORMAÇÃO	SEM INFORMAÇÃO	-
120	PARAÍBA	PEIXE	CACHOEIRA DA VACA	CACHOEIRA DOS ÍNDIOS	0,34	0,19	55,88	15/10/2021
121	PARAÍBA	PIANCÓ	CAFUNDÓ	SERRA GRANDE	0,31	0,21	67,74	12/10/2021
122	PARAÍBA	CAMARATUBA	SUSPIRO	SERRA DA RAIZ	0,28	0,01	3,57	15/10/2021
123	PARAÍBA	PIANCÓ	PIMENTA	SÃO JOSÉ CAIANA	0,26	0,17	65,38	15/10/2021

Volume do reservatório equivalente da Paraíba



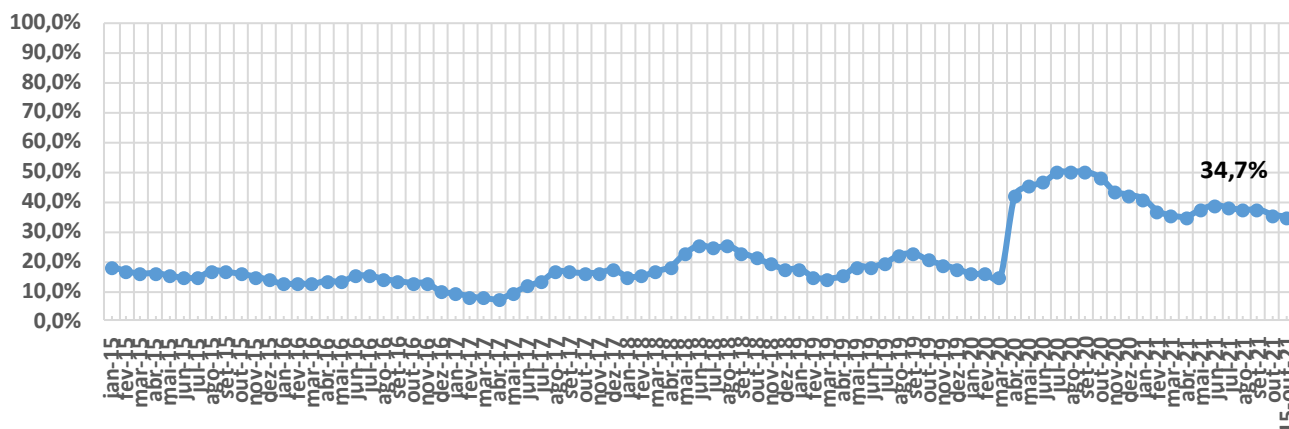



ITEM	ESTADO	BACIA	RESERVATÓRIO	MUNICÍPIO	CAPACIDADE (hm³)	VOLUME (hm³)	VOLUME (%)	DATA DA INFORMAÇÃO
1	PERNAMBUCO	MOXOTÓ	ENGENHEIRO FRANCISCO SABOIA	IBIMIRIM	504,00	231,54	45,94	15/10/2021
2	PERNAMBUCO	BRÍGIDA	ENTREMONTES	PARNAMIRIM	339,33	8,68	2,56	15/10/2021
3	PERNAMBUCO	CAPIBARIBE	JUCAZINHO	SURUBIM/CUMARU	327,00	47,28	14,46	15/10/2021
4	PERNAMBUCO	PAJEÚ	SERRINHA II	SERRA TALHADA	311,08	244,11	78,47	15/10/2021
5	PERNAMBUCO	CAPIBARIBE	CARPINA	CARPINA	270,00	29,72	11,01	15/10/2021
6	PERNAMBUCO	BRÍGIDA	CHAPÉU	PARNAMIRIM	188,00	24,32	12,94	15/10/2021
7	PERNAMBUCO	GARÇAS	SACO II	STA. MARIA DA BOA VISTA	123,52	SEM INFORMAÇÃO	SEM INFORMAÇÃO	-
8	PERNAMBUCO	CAPIBARIBE	TAPACURÁ	SÃO LOURENÇO DA MATA	94,20	33,02	35,05	15/10/2021
9	PERNAMBUCO	PAJEÚ	BARRA DO JUÁ	FLORESTA	71,47	11,68	16,34	15/10/2021
10	PERNAMBUCO	GL-2	PIRAPAMA	CABO	60,88	60,54	99,44	15/10/2021
11	PERNAMBUCO	BRÍGIDA	ALGODÕES	OURICURI	54,48	SEM INFORMAÇÃO	SEM INFORMAÇÃO	-
12	PERNAMBUCO	CAPIBARIBE	GOITÁ	GLÓRIA DO GOITA	52,54	15,29	29,10	15/10/2021
13	PERNAMBUCO	UNA	PRATA	BONITO	42,15	36,17	85,81	15/10/2021
14	PERNAMBUCO	PAJEÚ	ROSÁRIO	IGUARACI/INAGAZEIRA	34,99	23,02	65,79	15/10/2021
15	PERNAMBUCO	IPOJUCA	PÃO DE AÇÚCAR	PESQUEIRA	34,23	SEM INFORMAÇÃO	SEM INFORMAÇÃO	-
16	PERNAMBUCO	BRÍGIDA	CACHIMBO	PARNAMIRIM	31,21	4,28	13,71	15/10/2021
17	PERNAMBUCO	IPOJUCA	BELO JARDIM (IPOJUCA)	BELO JARDIM	30,74	SEM INFORMAÇÃO	SEM INFORMAÇÃO	-
18	PERNAMBUCO	CAPIBARIBE	POÇO FUNDO	STÁ C. DO CAPIBARIBE	27,75	7,99	28,79	15/10/2021
19	PERNAMBUCO	BRÍGIDA	ENGENHEIRO CAMACHO (TAMBORIL II)	OURICURI	27,67	0,48	1,73	01/10/2021
20	PERNAMBUCO	GL-1	BOTAFOGO	IGARASSU	27,60	SEM INFORMAÇÃO	SEM INFORMAÇÃO	-
21	PERNAMBUCO	GL-2	DUAS UNAS	JABOATÃO	24,20	21,71	89,71	15/10/2021
22	PERNAMBUCO	BRÍGIDA	LOPES II	BODOCÓ	23,94	11,05	46,16	15/10/2021
23	PERNAMBUCO	BRÍGIDA	LAGOA DO BARRO	ARARIPINA	22,95	9,74	42,44	15/10/2021
24	PERNAMBUCO	TERRA NOVA	NILO COELHO	TERRA NOVA	22,71	2,83	12,46	15/10/2021
25	PERNAMBUCO	MOXOTÓ	MARREAS / CUSTÓDIA	CUSTÓDIA	21,62	10,76	49,77	15/10/2021
26	PERNAMBUCO	PAJEÚ	CACHOEIRA II	SERRA TALHADA	21,03	11,34	53,92	15/10/2021
27	PERNAMBUCO	PAJEÚ	BROTAS	AFOGADOS DA INGAZEIRA	19,64	14,42	73,42	15/10/2021
28	PERNAMBUCO	MUNDAÚ	MUNDAU II (CAJUEIRO)	GARANHUNS	19,28	19,01	98,60	18/10/2021
29	PERNAMBUCO	GOIANA	GUARAREMA	ALIANÇA	18,00	SEM INFORMAÇÃO	SEM INFORMAÇÃO	-
30	PERNAMBUCO	IPOJUCA	ENGENHEIRO SEVERINO GUERRA (BITURY)	BELO JARDIM	17,78	3,95	22,22	15/10/2021
31	PERNAMBUCO	GOIANA	SIRIJI	VICÊNCIA	17,26	SEM INFORMAÇÃO	SEM INFORMAÇÃO	-
32	PERNAMBUCO	IPANEMA	ARCOVERDE	PEDRA	16,80	11,08	65,95	15/10/2021
33	PERNAMBUCO	TERRA NOVA	BOA VISTA	SALGUEIRO	16,45	0,55	3,34	15/10/2021
34	PERNAMBUCO	PAJEÚ	JAZIGO	SERRA TALHADA	15,54	12,98	83,53	15/10/2021
35	PERNAMBUCO	TERRA NOVA	SALGUEIRO	SALGUEIRO	14,70	6,15	41,84	15/10/2021
36	PERNAMBUCO	PAJEÚ	ARRODEIO	SÃO JOSÉ DO BELMONTE	14,52	SECO	SECO	15/10/2021
37	PERNAMBUCO	TERRA NOVA	ABÓBORAS	PARNAMIRIM	14,35	1,68	11,71	15/10/2021
38	PERNAMBUCO	CAPIBARIBE	ENGENHEIRO GERCINO PONTES (TABOAS)	CARUARU	13,60	5,34	39,26	09/10/2021
39	PERNAMBUCO	CAPIBARIBE	CURSAÍ	PAUDALHO	13,00	10,00	76,92	15/10/2021
40	PERNAMBUCO	UNA	PAU FERRO	QUIPABA	12,18	CHEIO	CHEIO	15/10/2021
41	PERNAMBUCO	PONTAL	VIRA BEIJU	PETROLINA	11,80	SEM INFORMAÇÃO	SEM INFORMAÇÃO	-
42	PERNAMBUCO	CAPIBARIBE	VÁRZEA DO UNA	SÃO LOURENÇO DA MATA	11,57	SEM INFORMAÇÃO	SEM INFORMAÇÃO	-
43	PERNAMBUCO	GL-2	UTINGA	IPOJUCA	10,43	SEM INFORMAÇÃO	SEM INFORMAÇÃO	-
44	PERNAMBUCO	BRÍGIDA	CAIÇARA	PARNAMIRIM	8,71	SECO	SECO	15/10/2021
45	PERNAMBUCO	MUNDAÚ	INHUMAS	PALMEIRINA	7,87	7,79	98,98	15/10/2021
46	PERNAMBUCO	PAJEÚ	SÃO JOSÉ II	SÃO JOSÉ DO EGITO	7,15	2,74	38,32	15/10/2021
47	PERNAMBUCO	GOIANA	PALMEIRINHA	BOM JARDIM	6,50	SEM INFORMAÇÃO	SEM INFORMAÇÃO	-
48	PERNAMBUCO	GOIANA	TIUMA	TIMBAUBA	6,11	1,66	27,17	15/10/2021
49	PERNAMBUCO	MOXOTÓ	CACHOEIRA I	SERTÂNIA	5,95	4,40	73,95	15/10/2021
50	PERNAMBUCO	BRÍGIDA	PARNAMIRIM	PARNAMIRIM	5,72	0,37	6,47	15/10/2021
51	PERNAMBUCO	IPANEMA	INGAZEIRA	VENTUROSA	4,80	CHEIO	CHEIO	13/10/2021
52	PERNAMBUCO	PONTAL	CRUZ DE SALINA	PETROLINA	4,02	SEM INFORMAÇÃO	SEM INFORMAÇÃO	-
53	PERNAMBUCO	TERRA NOVA	POÇO GRANDE	SERRITA	3,92	SEM INFORMAÇÃO	SEM INFORMAÇÃO	-
54	PERNAMBUCO	IPANEMA	IPANEMINHA	PESQUEIRA	3,90	SEM INFORMAÇÃO	SEM INFORMAÇÃO	-
55	PERNAMBUCO	UNA	GURJÃO	CAPOEIRAS	3,85	3,44	89,35	15/10/2021
56	PERNAMBUCO	BRÍGIDA	ARARIPINA (BAIXIO)	ARARIPINA	3,70	SECO	SECO	16/10/2021
57	PERNAMBUCO	TERRA NOVA	JUA	MIRANDIBA	3,50	SEM INFORMAÇÃO	SEM INFORMAÇÃO	-
58	PERNAMBUCO	PAJEÚ	CHINELO	CARNAÍBA	3,45	1,81	52,46	15/10/2021
59	PERNAMBUCO	GL-2	SICUPEMA	CABO	3,20	SEM INFORMAÇÃO	SEM INFORMAÇÃO	-
60	PERNAMBUCO	PAJEÚ	QUEBRA UNHA	FLORESTA	3,19	SECO	SECO	15/10/2021
61	PERNAMBUCO	CAPIBARIBE	OITIS	BREJO DA M. DE DEUS	3,02	0,45	14,90	15/10/2021
62	PERNAMBUCO	PONTAL	PAU BRANCO	AFRÂNIO	3,00	0,10	3,33	15/10/2021
63	PERNAMBUCO	IPANEMA	MORORO	PEDRA	2,93	2,65	90,44	15/10/2021
64	PERNAMBUCO	GL-2	BITA	IPOJUCA	2,77	SEM INFORMAÇÃO	SEM INFORMAÇÃO	-
65	PERNAMBUCO	CAPIBARIBE	MATEUS VIEIRA	TAQUARITENGA DO NORTE	2,75	0,04	1,45	15/10/2021
66	PERNAMBUCO	MOXOTÓ	BARRA	SERTÂNIA	2,74	0,55	20,07	15/10/2021



ITEM	ESTADO	BACIA	RESERVATÓRIO	MUNICÍPIO	CAPACIDADE (hm³)	VOLUME (hm³)	VOLUME (%)	DATA DA INFORMAÇÃO
67	PERNAMBUCO	MUNDAÚ	CAJARANA	GARANHUNS/CAPOEIRAS	2,59	2,37	91,51	15/10/2021
68	PERNAMBUCO	UNA	POÇO DA AREIA	CAMOCIM DE S. FÉLIX	2,36	2,17	91,95	15/10/2021
69	PERNAMBUCO	BRÍGIDA	SÍTIO DOS MOREIRAS	MOREILANDIA	2,10	0,65	30,95	15/10/2021
70	PERNAMBUCO	PONTAL	PAU FERRO (PETROLINA)	PETROLINA	2,07	SEM INFORMAÇÃO	SEM INFORMAÇÃO	-
71	PERNAMBUCO	IPOJUCA	DUAS SERRAS	POÇÃO	2,03	SEM INFORMAÇÃO	SEM INFORMAÇÃO	-
72	PERNAMBUCO	IPOJUCA	MANUÍNO	BEZERROS	2,02	0,52	25,74	15/10/2021
73	PERNAMBUCO	MUNDAÚ	MUNDAÚ (GARANHUNS)	GARANHUNS	1,97	CHEIO	CHEIO	15/10/2021
74	PERNAMBUCO	BRÍGIDA	BARRINHA	CEDRO	1,96	1,29	65,82	15/10/2021
75	PERNAMBUCO	UNA	BONITINHO	BONITO	1,84	1,82	98,91	15/10/2021
76	PERNAMBUCO	PAJEÚ	BOM SUCESSO	TUPARETAMA	1,74	1,40	80,46	15/10/2021
77	PERNAMBUCO	GARÇAS	CACIMBA	SANTA CRUZ DE MALTA	1,73	1,10	63,58	15/10/2021
78	PERNAMBUCO	PAJEÚ	BOA VISTA	ITAPETIM	1,63	SECO	SECO	15/10/2021
79	PERNAMBUCO	SIRINHAÉM	BREJÃO	SAIRÉ	1,63	SEM INFORMAÇÃO	SEM INFORMAÇÃO	-
80	PERNAMBUCO	BRÍGIDA	BARRIGUDA	ARARIPINA	1,62	0,45	27,78	14/10/2021
81	PERNAMBUCO	TERRA NOVA	BARRA DO CHAPÉU	CABRÓBÓ	1,60	SEM INFORMAÇÃO	SEM INFORMAÇÃO	-
82	PERNAMBUCO	CAPIBARIBE	MACHADO	BREJO DA M. DE DEUS	1,60	0,24	15,00	15/10/2021
83	PERNAMBUCO	PAJEÚ	MÃE D'ÁGUA	ITAPETIM	1,50	SEM INFORMAÇÃO	SEM INFORMAÇÃO	-
84	PERNAMBUCO	PONTAL	BARRA DA MELANCIA	AFRANIO	1,37	SEM INFORMAÇÃO	SEM INFORMAÇÃO	-
85	PERNAMBUCO	UNA	CAIANINHA	SÃO JOAQUIM DO MONTE	1,36	1,35	99,26	15/10/2021
86	PERNAMBUCO	IPOJUCA	TAQUARA	CARUARU	1,35	0,29	21,48	15/10/2021
87	PERNAMBUCO	IPANEMA	MULUNGU	BUÍQUE	1,28	0,60	46,88	15/10/2021
88	PERNAMBUCO	PAJEÚ	SERRINHA/SERRARIA	BREJINHO	1,26	SECO	SECO	09/11/2021
89	PERNAMBUCO	PONTAL	TERRA NOVA	PETROLINA	1,22	SEM INFORMAÇÃO	SEM INFORMAÇÃO	-
90	PERNAMBUCO	IPOJUCA	Tabocas-Piaça	BELO JARDIM	1,17	1,16	99,15	15/10/2021
91	PERNAMBUCO	BRÍGIDA	VARZINHA	OURICURI	1,13	SEM INFORMAÇÃO	SEM INFORMAÇÃO	-
92	PERNAMBUCO	PAJEÚ	LAJE DO GATO	AFOGADOS DA INGAZEIRA	1,10	0,68	61,82	15/10/2021
93	PERNAMBUCO	PONTAL	SOLEDADE	PETROLINA	1,10	SEM INFORMAÇÃO	SEM INFORMAÇÃO	-
94	PERNAMBUCO	UNA	BREJO DO BURACO	SAO CAETANO	1,07	CHEIO	CHEIO	15/10/2021
95	PERNAMBUCO	BRÍGIDA	RANCHARIA	ARARIPINA	1,04	SEM INFORMAÇÃO	SEM INFORMAÇÃO	-
96	PERNAMBUCO	IPOJUCA	GUILHERME AZEVEDO	CARUARU	0,79	CHEIO	CHEIO	15/10/2021
97	PERNAMBUCO	IPOJUCA	SERRA DOS CAVALOS	CARUARU	0,61	0,30	49,18	15/10/2021
98	PERNAMBUCO	IPOJUCA	JAIME NEJAIM	CARUARU	0,60	SEM INFORMAÇÃO	SEM INFORMAÇÃO	-
99	PERNAMBUCO	MUNDAÚ	SÃO JACQUES	CANHOTINHO	0,40	CHEIO	CHEIO	15/10/2021
100	PERNAMBUCO	IPOJUCA	BREJO DOS COELHOS	SÃO CAETANO	0,36	0,32	88,89	15/10/2021
101	PERNAMBUCO	PAJEÚ	BREJINHO	TRIUNFO	0,28	SEM INFORMAÇÃO	SEM INFORMAÇÃO	-

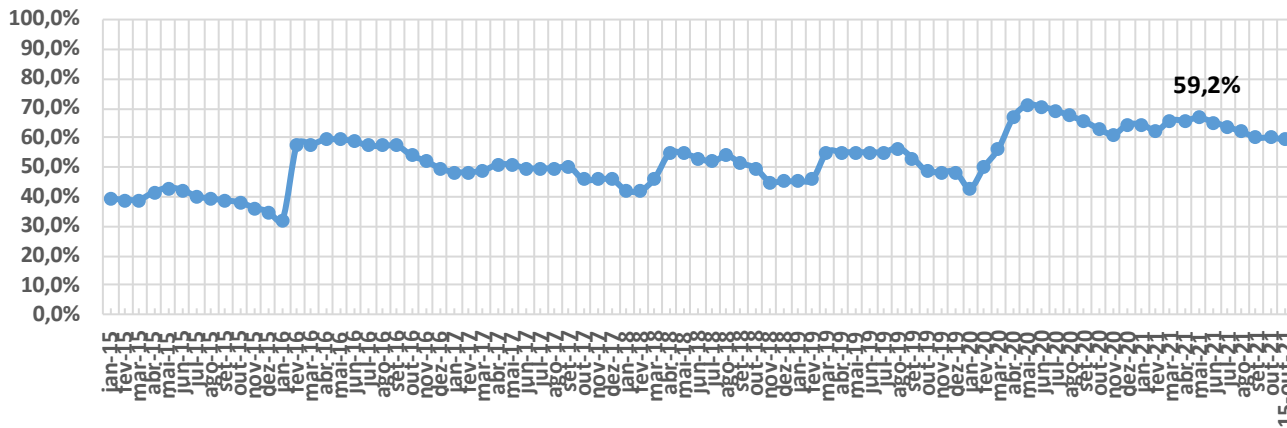
Volume do reservatório equivalente de Pernambuco





ITEM	ESTADO	BACIA	RESERVATÓRIO	MUNICÍPIO	CAPACIDADE (hm³)	VOLUME (hm³)	VOLUME (%)	DATA DA INFORMAÇÃO
1	PIAUÍ	CANINDÉ	SALINAS	S. FCO. DO PIAUÍ	387,41	SEM INFORMAÇÃO	SEM INFORMAÇÃO	-
2	PIAUÍ	CANINDÉ	JENIPAPO	S. JOÃO DO PIAUÍ	248,00	210,86	85,02	15/10/2021
3	PIAUÍ	GURGUEIA	ALGODÕES II	CURIMATÁ	247,00	SEM INFORMAÇÃO	SEM INFORMAÇÃO	-
4	PIAUÍ	CANINDÉ	PEDRA REDONDA	CONCEIÇÃO DO CANINDÉ	216,00	SEM INFORMAÇÃO	SEM INFORMAÇÃO	-
5	PIAUÍ	CANINDÉ	PETRÔNIO PORTELA	S. RAIMUNDO NONATO	181,25	36,64	20,22	15/10/2021
6	PIAUÍ	CANINDÉ	BARREIRAS	FRONTEIRAS	106,51	60,65	56,94	15/10/2021
7	PIAUÍ	CANINDÉ	BOCAINA	BOCAINA	106,00	SEM INFORMAÇÃO	SEM INFORMAÇÃO	-
8	PIAUÍ	CANINDÉ	PIAUS	SÃO JULIÃO	104,51	SEM INFORMAÇÃO	SEM INFORMAÇÃO	-
9	PIAUÍ	LONGÁ	CALDEIRÃO	PIRIPIRI	54,60	45,29	82,96	11/08/2021
10	PIAUÍ	CANINDÉ	INGAZEIRAS	PAULISTANA	25,72	25,72	100,00	17/08/2021
11	PIAUÍ	CANINDÉ	CAJAZEIRAS	PIO IX	24,70	1,75	7,09	15/10/2021
12	PIAUÍ	CANINDÉ	ESTREITO	PADRE MARCOS	23,89	SEM INFORMAÇÃO	SEM INFORMAÇÃO	-
13	PIAUÍ	POTI	JOANA	PEDRO II	10,67	4,76	44,61	15/10/2021
14	PIAUÍ	CANINDÉ	NONATO	DOM INOCÊNCIO	9,02	SEM INFORMAÇÃO	SEM INFORMAÇÃO	-
15	PIAUÍ	CANINDÉ	ALDEIAS	S. RAIMUNDO NONATO	7,24	3,00	41,44	23/09/2021
16	PIAUÍ	POTI	BENEDITINOS	BENEDITINOS	4,29	SEM INFORMAÇÃO	SEM INFORMAÇÃO	-
17	PIAUÍ	CANINDÉ	BONFIM	BOM FIM	3,82	SEM INFORMAÇÃO	SEM INFORMAÇÃO	-
18	PIAUÍ	CANINDÉ	MALHADINHA	DIRCEU ARCO VERDE	2,08	SEM INFORMAÇÃO	SEM INFORMAÇÃO	-
19	PIAUÍ	CANINDÉ	FATIMA	PICOS	1,83	SEM INFORMAÇÃO	SEM INFORMAÇÃO	-
20	PIAUÍ	LONGÁ	ANAJÁS	PIRIPIRI	1,28	SEM INFORMAÇÃO	SEM INFORMAÇÃO	-
21	PIAUÍ	CANINDÉ	POÇOS	SIMPLICIO MENDES	0,91	SEM INFORMAÇÃO	SEM INFORMAÇÃO	-
22	PIAUÍ	LONGÁ	CAMPO MAIOR	CAMPO MAIOR	0,60	0,40	66,67	11/08/2021
23	PIAUÍ	CANINDÉ	CARACOL	CARACOL	0,58	SEM INFORMAÇÃO	SEM INFORMAÇÃO	-
24	PIAUÍ	LONGÁ	PÉ DE SERRA	PIRIPIRI	0,05	SEM INFORMAÇÃO	SEM INFORMAÇÃO	-

Volume do reservatório equivalente de Piauí

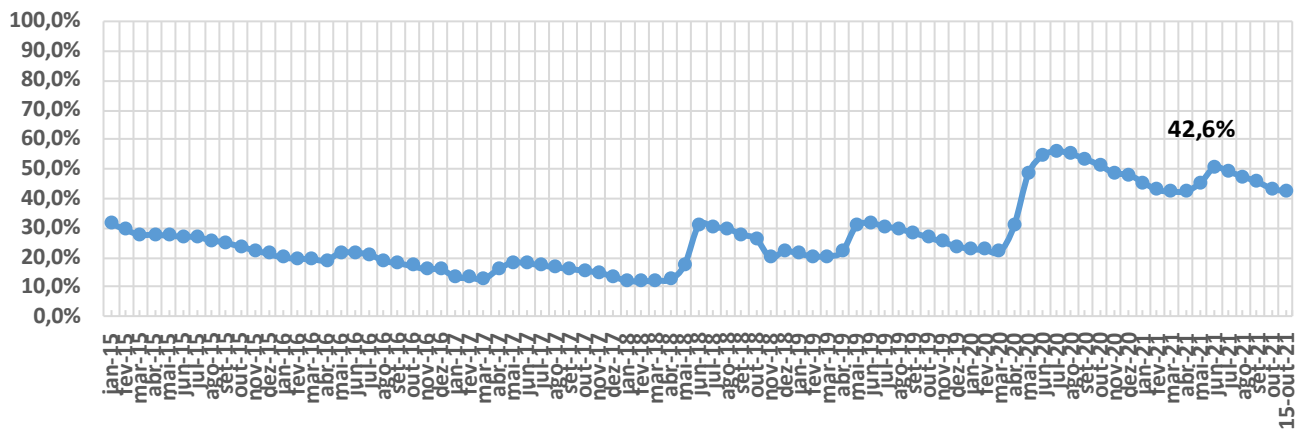




ITEM	ESTADO	BACIA	RESERVATÓRIO	MUNICÍPIO	CAPACIDADE (hm³)	VOLUME (hm³)	VOLUME (%)	DATA DA INFORMAÇÃO
1	R.G. DO NORTE	PIRANHAS/ASSU	ENG. ARMANDO RIBEIRO GONÇALVES	AÇU	2373,07	1196,27	50,41	15/10/2021
2	R.G. DO NORTE	APODI/MOSSORÓ	SANTA CRUZ DO APODI	APODI	599,71	228,30	38,07	15/10/2021
3	R.G. DO NORTE	APODI/MOSSORÓ	UMARÍ	UPANEMA	292,81	184,45	62,99	13/10/2021
4	R.G. DO NORTE	CEARÁ-MIRIM	POÇO BRANCO (JOÃO BATISTA DO REGO)	POÇO BRANCO	136,00	16,35	12,02	15/10/2021
5	R.G. DO NORTE	POTENGI	TABATINGA	MACAÍBA	89,84	12,19	13,57	26/03/2021
6	R.G. DO NORTE	PIRANHAS/ASSU	BOQUEIRÃO DE PARELHAS (MINISTRO JOÃO ALVES)	PARELHAS	84,79	10,52	12,41	14/10/2021
7	R.G. DO NORTE	F. LIT. LESTE DE ESCOZA	LAGOA DO BONFIM	NÍSIA FLORESTA	84,27	40,27	47,79	15/10/2021
8	R.G. DO NORTE	PIRANHAS/ASSU	MENDUBIM	AÇU	77,60	40,46	52,14	18/10/2021
9	R.G. DO NORTE	PIRANHAS/ASSU	ITANS	CAICÓ	75,88	1,34	1,77	15/10/2021
10	R.G. DO NORTE	PIRANHAS/ASSU	SABUGI	SÃO JOÃO DO SABUGI	61,85	12,11	19,58	15/10/2021
11	R.G. DO NORTE	APODI/MOSSORÓ	PAU DOS FERROS	PAU DOS FERROS	55,90	22,88	40,93	15/10/2021
12	R.G. DO NORTE	PIRANHAS/ASSU	PASSAGEM DAS TRAÍRAS	SÃO JOSÉ DO SERIDÓ	49,70	SECO	SECO	15/10/2021
13	R.G. DO NORTE	PIRANHAS/ASSU	MARECHAL DUTRA	ACARI	44,42	5,99	13,48	15/10/2021
14	R.G. DO NORTE	TRAIRI	TRAIRI	TANGARÁ	35,23	SECO	SECO	15/10/2021
15	R.G. DO NORTE	PIRANHAS/ASSU	ESGUICHO	OURO BRANCO	27,94	SECO	SECO	15/10/2021
16	R.G. DO NORTE	PIRANHAS/ASSU	CARNAÚBA	SÃO JOÃO DO SABUGI	25,71	6,80	26,45	14/10/2021
17	R.G. DO NORTE	APODI/MOSSORÓ	LUCRÉCIA	LUCRÉCIA	24,75	10,99	44,40	15/10/2021
18	R.G. DO NORTE	PIRANHAS/ASSU	CRUZETA	CRUZETA	23,55	1,06	4,50	15/10/2021
19	R.G. DO NORTE	POTENGI	CAMPO GRANDE	SÃO PAULO DO POTENGI	23,14	SEM INFORMAÇÃO	SEM INFORMAÇÃO	-
20	R.G. DO NORTE	APODI/MOSSORÓ	RODEADOR	UMARIZAL	21,40	16,31	76,21	13/10/2021
21	R.G. DO NORTE	JACU	JAPI II	SÃO JOSÉ DO CAMPESTRE	20,65	2,36	11,44	13/09/2021
22	R.G. DO NORTE	TRAIRI	INHARÉ	SANTA CRUZ	17,60	SECO	SECO	15/10/2021
23	R.G. DO NORTE	PIRANHAS/ASSU	BOQUEIRÃO DE ANGICOS	AFONSO BEZERRA	16,02	3,40	21,22	15/10/2021
24	R.G. DO NORTE	PIRANHAS/ASSU	PATAXÓ	IPANGUAÇU	15,02	4,60	30,63	15/10/2021
25	R.G. DO NORTE	PIRANHAS/ASSU	RIO DA PEDRA	SANTANA DO MATOS	13,60	2,33	17,13	15/10/2021
26	R.G. DO NORTE	APODI/MOSSORÓ	MARCELINO VIEIRA	MARCELINO VIEIRA	11,20	8,47	75,63	15/10/2021
27	R.G. DO NORTE	BOQUEIRÃO	LAGOA DO BOQUEIRÃO	TOUROS	11,07	SEM INFORMAÇÃO	SEM INFORMAÇÃO	-
28	R.G. DO NORTE	DOCE	LAGOA DE EXTREMOZ	EXTREMOZ	11,02	SEM INFORMAÇÃO	SEM INFORMAÇÃO	-
29	R.G. DO NORTE	APODI/MOSSORÓ	BONITO II	SÃO MIGUEL	10,87	1,74	16,01	15/10/2021
30	R.G. DO NORTE	PIRANHAS/ASSU	DOURADO	CURRAIS NOVOS	10,32	1,91	18,51	14/10/2021
31	R.G. DO NORTE	APODI/MOSSORÓ	JESUS MARIA JOSÉ	TENENTE ANANIAS	9,64	1,66	17,22	15/10/2021
32	R.G. DO NORTE	APODI/MOSSORÓ	RIACHO DA CRUZ II	RIACHO DA CRUZ	9,60	7,92	82,50	15/10/2021
33	R.G. DO NORTE	PIRANHAS/ASSU	CALDEIRÃO DE PARELHAS	PARELHAS	9,32	0,75	8,05	15/10/2021
34	R.G. DO NORTE	APODI/MOSSORÓ	FLECHAS	JOSÉ DA PENHA	8,95	7,44	83,13	15/10/2021
35	R.G. DO NORTE	APODI/MOSSORÓ	SANTO ANTÔNIO DAS CARAÚBAS	CARAÚBAS	8,54	3,15	36,89	15/10/2021
36	R.G. DO NORTE	APODI/MOSSORÓ	PASSAGEM	RODOLFO FERNANDES	8,27	6,28	75,94	15/10/2021
37	R.G. DO NORTE	PIRANHAS/ASSU	BELDROEGA	PARAÚ	8,06	4,71	58,44	15/10/2021
38	R.G. DO NORTE	APODI/MOSSORÓ	TOURÃO	PATU	7,99	1,00	12,52	15/10/2021
39	R.G. DO NORTE	PIRANHAS/ASSU	ZANGARELHAS	JARDIM DO SERIDÓ	7,92	0,11	1,39	10/09/2021
40	R.G. DO NORTE	APODI/MOSSORÓ	MALHADA VERMELHA	SEVERIANO MELO	7,54	1,47	19,50	20/10/2021
41	R.G. DO NORTE	APODI/MOSSORÓ	SANTANA (GANGORRA)	RAFAEL FERNANDES	7,00	5,13	73,29	29/03/2021
42	R.G. DO NORTE	PIRANHAS/ASSU	ALECRIM	SANTANA DO MATOS	7,00	1,39	19,86	14/10/2021
43	R.G. DO NORTE	APODI/MOSSORÓ	MORCEGO	CAMPO GRANDE	6,71	2,58	38,45	14/10/2021
44	R.G. DO NORTE	APODI/MOSSORÓ	BREJO	OLHO-D'ÁGUA DO BORGES	6,45	0,78	12,09	15/10/2021
45	R.G. DO NORTE	APODI/MOSSORÓ	PILÕES	PILÕES	5,90	1,80	30,51	15/10/2021
46	R.G. DO NORTE	APODI/MOSSORÓ	ENCANTO	ENCANTO	5,19	4,16	80,15	15/10/2021
47	R.G. DO NORTE	TRAIRI	SANTA CRUZ DO TRAIRI	SANTA CRUZ	5,16	0,51	9,88	15/10/2021
48	R.G. DO NORTE	APODI/MOSSORÓ	25 DE MARÇO	PAU DOS FERROS	4,72	SEM INFORMAÇÃO	SEM INFORMAÇÃO	-
49	R.G. DO NORTE	APODI/MOSSORÓ	ARAPUÁ	LUIS GOMES	4,30	2,36	54,94	09/11/2021
50	R.G. DO NORTE	APODI/MOSSORÓ	CURRAIS	ITAU	4,02	2,21	54,99	09/11/2021
51	R.G. DO NORTE	APODI/MOSSORÓ	TESOURA	FRANCISCO DANTAS	3,90	0,30	7,69	13/09/2021
52	R.G. DO NORTE	PIRANHAS/ASSU	CURRAIS NOVOS	CURRAIS NOVOS	3,82	2,10	54,93	13/09/2021
53	R.G. DO NORTE	APODI/MOSSORÓ	CORREDOR	ANTÔNIO MARTINS	3,71	SEM INFORMAÇÃO	SEM INFORMAÇÃO	-
54	R.G. DO NORTE	PIRANHAS/ASSU	MUNDO NOVO	CAICÓ	3,60	1,98	54,99	13/09/2021
55	R.G. DO NORTE	APODI/MOSSORÓ	UMARIZAL	UMARIZAL	3,10	SEM INFORMAÇÃO	SEM INFORMAÇÃO	-
56	R.G. DO NORTE	APODI/MOSSORÓ	SOSSEGO	RODOLFO FERNANDES	2,33	SEM INFORMAÇÃO	SEM INFORMAÇÃO	-



Volume do reservatório equivalente de Rio Grande do Norte





ITEM	ESTADO	BACIA	RESERVATÓRIO	MUNICÍPIO	CAPACIDADE (hm³)	VOLUME (hm³)	VOLUME (%)	DATA DA INFORMAÇÃO
1	SERGIPE	SÃO FRANCISCO	TRÊS BARRAS	GRACCHO CARDOSO	7,98	4,00	50,13	23/09/2021
2	SERGIPE	SERGIPE	ITABAIANA	ITABAIANA	2,71	1,04	38,38	23/09/2021
3	SERGIPE	SÃO FRANCISCO	ALGODOEIRO	N. S. DA GLÓRIA	1,86	1,10	59,14	23/09/2021
4	SERGIPE	SÃO FRANCISCO	LAGOA DO RANCHO	PORTO DA FOLHA	1,61	0,60	37,27	23/09/2021
5	SERGIPE	VAZA BARRIS	ALAGADIÇO	FREI PAULO	1,06	0,50	47,17	23/09/2021
6	SERGIPE	JAPARATUBA	CUMBE	CUMBE	0,99	0,50	50,51	23/09/2021
7	SERGIPE	SERGIPE	RIBEIRÓPOLIS	RIBEIRÓPOLIS	0,92	0,40	43,48	23/09/2021
8	SERGIPE	VAZA BARRIS	COITÉ	FREI PAULO	0,82	0,40	48,78	23/09/2021
9	SERGIPE	SERGIPE	CARIRA	CARIRA	0,82	0,40	48,78	23/09/2021
10	SERGIPE	SERGIPE	GLÓRIA	N. S. DA GLÓRIA	0,58	0,30	51,72	23/09/2021