



BOLETIM DE ACOMPANHAMENTO
DOS RESERVATÓRIOS DO NORDESTE
DO BRASIL

v.13, n.18, set. 2018

República Federativa do Brasil

Michel Temer

Presidente da República

Ministério do Meio Ambiente – MMA

José Sarney Filho

Ministro

Agência Nacional de Águas - ANA

Diretoria Colegiada

Christianne Dias Ferreira (Diretora-Presidente)

Marcelo Cruz

Ney Maranhão

Oscar de Moraes Cordeiro Netto

Ricardo Medeiros de Andrade

Superintendência de Operações e Eventos Críticos

Joaquim Guedes Corrêa Gondim Filho

Boletim de Acompanhamento dos Reservatórios do Nordeste



Comitê de Editoração

Presidente: João Gilberto Lotufo Conejo

Membros:

Reginaldo Pereira Miguel

Ricardo Medeiros de Andrade

Joaquim Guedes Corrêa Gondim Filho

Sérgio Rodrigues Ayrimoraes Soares

Preparador de originais: Diego Liz Pena, Antonio Augusto Borges de Lima

Revisor de Texto: Diego Liz Pena

Projeto gráfico: SOE

Os conceitos emitidos nesta publicação são de inteira responsabilidade dos autores.

Exemplares desta publicação podem ser solicitados para:

Agência Nacional de Águas – ANA

Centro de Documentação

Setor Policial Sul– Área 5, Quadra 3, Bloco L

70610-200 Brasília – DF

Fone: (61) 2109-5396

Fax: (61) 2109-5265

Endereço eletrônico: <http://www.ana.gov.br>

Correio eletrônico: cedoc@ana.gov.br

©Agência Nacional de Águas 2017

Todos os direitos reservados.

É permitida a reprodução de dados e de informações contidas nesta publicação, desde que citada a fonte.

Catálogo na fonte – CEDOC – Biblioteca

A265b Agência Nacional de Águas (Brasil)

Boletim de Acompanhamento dos Reservatórios do Nordeste do Brasil / Agência Nacional de Águas, Superintendência de Operações e Eventos Críticos.

Brasília : ANA, 2017.

Mensal.

1. Administração Pública. 2. Agência Reguladora. 3. Relatório.
4. Agência Nacional de Águas (Brasil).

CDU 556.18 (81) (047.32)

SUMÁRIO:

- A Região Nordeste.....	06
- Considerações.....	06
- Reservatório Equivalente da Região Nordeste.....	07
- Estado da Bahia	08
- Estado do Ceará	09
- Estado do Maranhão	12
- Estado da Paraíba	13
- Estado de Pernambuco	16
- Estado do Piauí	18
- Estado do Rio Grande do Norte	19
- Estado de Sergipe	21

A Região Nordeste

Com um área aproximada de 1.554.292 km², a região Nordeste é a terceira maior do Brasil. Apesar de não ser a maior região brasileira, é a que possui maior número de estados: Alagoas, Bahia, Ceará, Maranhão, Paraíba, Pernambuco, Piauí, Rio Grande do Norte e Sergipe.

A baixa quantidade e a irregularidade da precipitação na Região Nordeste contribuem para reduzidos valores de disponibilidade hídrica.

Nas bacias de rios intermitentes, a quantidade natural de água disponível de forma duradoura ou "permanente" é nula. Assim, os reservatórios de acumulação, instalados nessas bacias, são os responsáveis pela regularização interanual dos deflúvios naturais, permitindo a disponibilização de vazões nos trechos passíveis de perenização, a jusante, durante os períodos secos do ano, conforme um determinado nível de garantia. Essas vazões regularizadas pelos açudes constituem, portanto, a disponibilidade de águas superficiais nesses trechos para o atendimento dos diversos usos.

O acompanhamento da situação dos reservatórios da Região Nordeste é realizado pela Agência Nacional de Águas em articulação com os estados e instituições responsáveis pela operação daqueles, com acompanhamento quinzenal dos volumes de um total de 533 reservatórios.

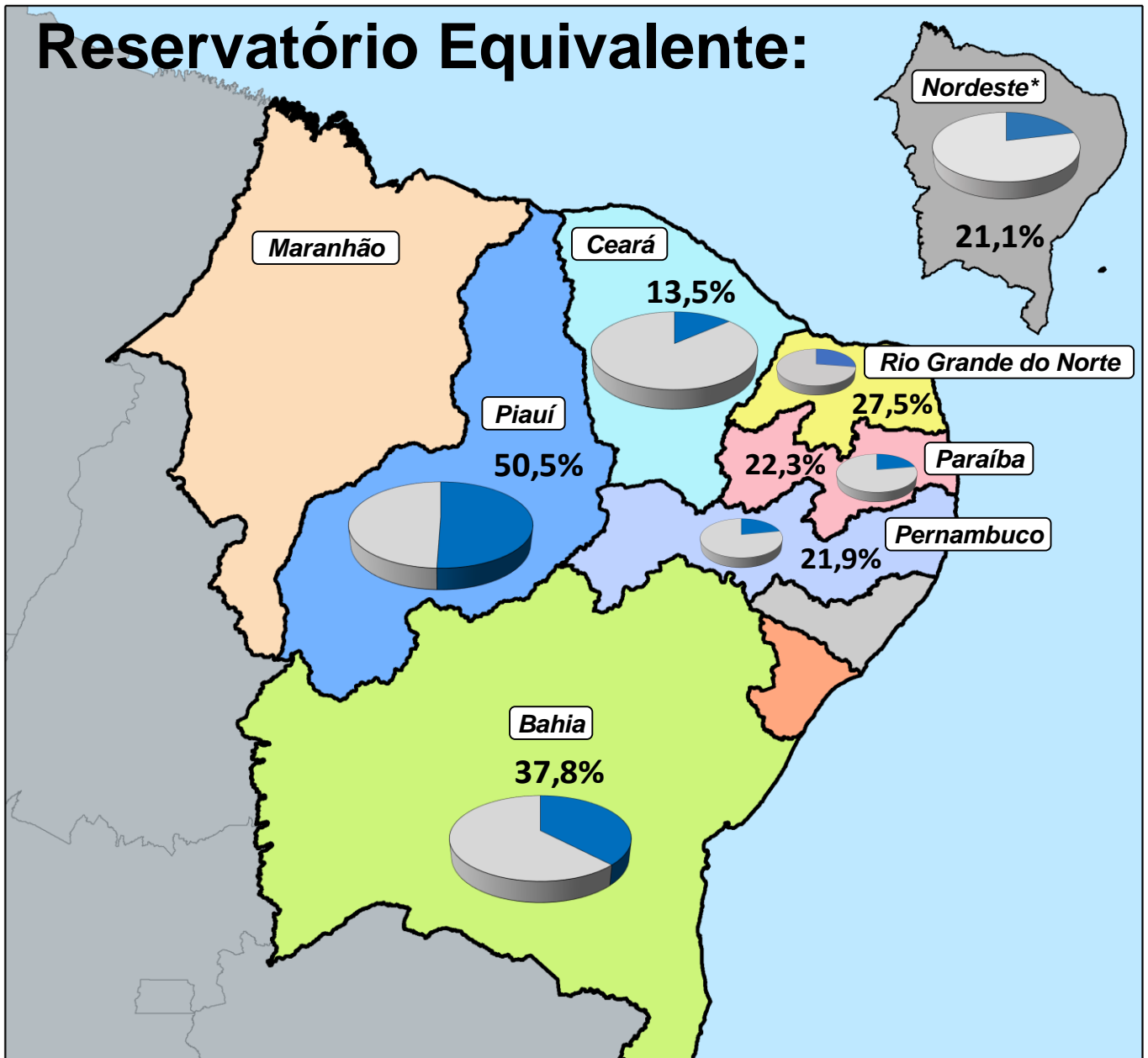
Considerações

Para o acompanhamento da situação dos reservatórios são feitas as seguintes considerações:

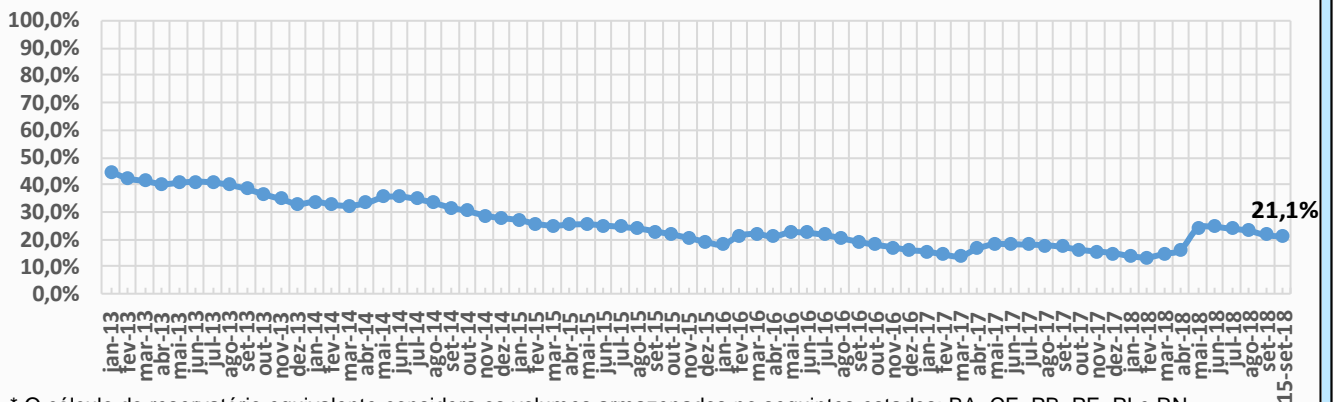
- São utilizados para o acompanhamento dos reservatórios os dados disponíveis mais próximos à data de elaboração do boletim de acompanhamento;
- São considerados como "sem informação" aqueles reservatórios que não possuem dados há mais de 90 dias;
- O reservatório equivalente é resultado da razão entre soma dos volumes armazenados nos reservatórios com capacidade igual ou superior a 10 hm³ e a soma de suas respectivas capacidades.
- Os dados acerca dos reservatórios acompanhados também podem ser obtidos na página do Sistema de Acompanhamento de Reservatórios (SAR) no sítio: sar.ana.gov.br.

Os dados utilizados para a confecção deste acompanhamento são provenientes das seguintes instituições parceiras: DNOCS, COGERH, AESA, SEMARH/RN, APAC, CERB, INEMA, CODEVASF, COMPESA e CHESF.

Reservatório Equivalente:



Evolução do volume do reservatório equivalente do Nordeste*

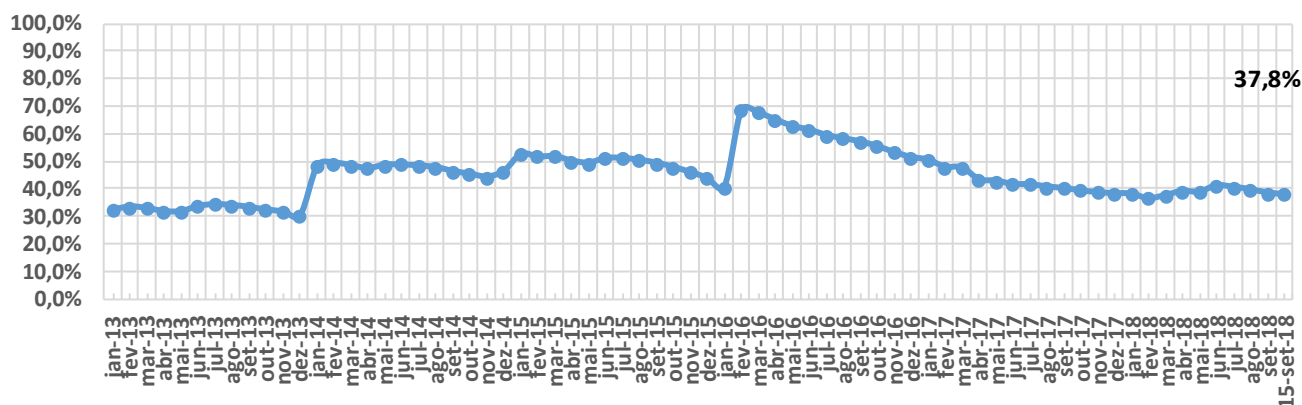


* O cálculo do reservatório equivalente considera os volumes armazenados no seguintes estados: BA, CE, PB, PE, PI e RN



ITEM	ESTADO	BACIA	RESERVATÓRIO	MUNICÍPIO	CAPACIDADE (hm³)	VOLUME (hm³)	VOLUME (%)	DATA DA INFORMAÇÃO
1	BAHIA	CONTAS	PEDRA	JEQUIÉ	1640,00	466,00	28,41%	15/09/2018
2	BAHIA	PARAGUAÇU	SÃO JOSÉ DO JACUIPE	S. JOSÉ DO JACUIPE	357,00	27,89	7,81%	03/09/2018
3	BAHIA	RIO DE CONTAS	ANAGÉ	ANAGÉ-CARAÍBAS	255,63	118,30	46,28%	17/09/2018
4	BAHIA	VAZA-BARRIS	COCOROBÓ	CANUDOS	245,38	52,34	21,33%	17/09/2018
5	BAHIA	JACUIPE	SANTA HELENA	MATA DE SÃO JOÃO	241,00	240,04	99,60%	03/09/2018
6	BAHIA	SÃO FRANCISCO	MIRORÓS (MANOEL NOVAIS)	IBIPEBA	158,00	9,30	5,89%	02/08/2018
7	BAHIA	ITAPICURU	RÔMULO CAMPOS (JACURICI)	ITIÚBA	146,82	80,80	34,53%	17/09/2018
8	BAHIA	RECONCAVO NORTE	JOANES II	CAMAÇARI	137,50	129,04	93,85%	03/09/2018
9	BAHIA	SÃO FRANCISCO	COVA DA MANDIOCA	URANDI	126,00	19,99	15,87%	14/09/2018
10	BAHIA	PARAGUAÇU	BANDEIRA DE MELO	ITAETÉ/BOA VISTA DO TUPIM	111,59	105,44	94,49%	03/09/2018
11	BAHIA	PARAGUAÇU	APERTADO	MUCUGÊ	108,69	7,49	6,89%	03/09/2018
12	BAHIA	RIO DE CONTAS	LUIZ VIEIRA (BRUMADO)	RIO DE CONTAS	105,00	20,64	19,66%	17/09/2018
13	BAHIA	SÃO FRANCISCO	ESTREITO	URANDI	76,00	20,97	27,59%	14/09/2018
14	BAHIA	ITAPICURU	ARACI	ARACI	65,84	24,33	36,95%	17/09/2018
15	BAHIA	PARAMIRIM	ZABUMBÃO	PARAMIRIM	60,85	SEM INFORMAÇÃO	SEM INFORMAÇÃO	-
16	BAHIA	SÃO FRANCISCO	CERAIMA	GUANANBI	58,00	48,60	83,79%	14/09/2018
17	BAHIA	RIO DE CONTAS	RIACHO DO PAULO	LIVRAMENTO	53,80	SEM INFORMAÇÃO	SEM INFORMAÇÃO	-
18	BAHIA	VAZA-BARRIS	GASPARINO	CORONEL JOÃO SÁ	48,62	11,63	23,92%	03/09/2018
19	BAHIA	RIO DE CONTAS	FUNIL	UBAITABA	46,40	43,20	93,10%	15/09/2018
20	BAHIA	RIO DE CONTAS	TRUVISCO	CACULÉ	39,00	4,07	10,44%	14/09/2018
21	BAHIA	ITAPICURU	PONTO NOVO	PONTO NOVO/FILADÉLFIA	38,94	CHEIO	CHEIO	03/09/2018
22	BAHIA	ITAPICURU	PEDRAS ALTAS	CAÉM/CAPIM GROSSO	38,45	19,02	49,47%	03/09/2018
23	BAHIA	SÃO FRANCISCO	POÇO DO MAGRO	GUANAMBI	32,00	16,85	52,66%	14/09/2018
24	BAHIA	PARAGUAÇU	FRANÇA	PIRITIBA/MIGUEL CALMON	24,19	12,27	50,72%	03/09/2018
25	BAHIA	RIO DE CONTAS	TREMEDAL	TREMEDAL	23,75	18,09	76,17%	14/09/2018
26	BAHIA	RECONCAVO NORTE	JOANES I	LAURO DE FREITAS	19,00	16,44	86,53%	03/09/2018
27	BAHIA	ITAPICURU	PINDOBAÇU	PINDOBAÇU	16,88	16,84	99,76%	03/09/2018
28	BAHIA	RIO DE CONTAS	CRISTALÂNDIA	BRUMADO/ITUAÇU	16,71	14,97	89,59%	24/08/2018
29	BAHIA	SÃO FRANCISCO	PINHÕES	JUAZEIRO-CURACÁ	15,22	6,21	40,80%	17/09/2018
30	BAHIA	ITAPICURU	SOHEN	S. BONFIM	14,46	6,76	46,75%	19/07/2018
31	BAHIA	ITAPICURU	ANDORINHA II	ANDORINHA	13,68	5,22	38,16%	17/09/2018
32	BAHIA	VAZA-BARRIS	ADUSTINA	ADUSTINA	13,43	SECO	SECO	31/08/2018
33	BAHIA	RIO PARDO	ÁGUA FRIA II	BARRA DO CHOÇA	6,46	SEM INFORMAÇÃO	SEM INFORMAÇÃO	-
34	BAHIA	RIO DE CONTAS	ARACATU	ARACATU	6,40	2,20	34,38%	18/08/2018
35	BAHIA	RECONCAVO SUL	TAPERA - JAGUARIFE	JAGUARIFE	6,34	CHEIO	CHEIO	27/08/2018
36	BAHIA	RIO DE CONTAS	CHAMPRAO	CONDEÚBA	5,98	0,55	9,20%	17/09/2018
37	BAHIA	ITAPICURU	CACHOEIRA GRANDE	JACOBINA	5,42	SEM INFORMAÇÃO	SEM INFORMAÇÃO	-
38	BAHIA	RECONCAVO NORTE	IPITANGA I	SALVADOR	4,88	CHEIO	CHEIO	03/09/2018
39	BAHIA	RIO PARDO	SERRA PRETA	BARRA DO CHOÇA	4,74	2,28	48,10%	24/08/2018
40	BAHIA	RECONCAVO NORTE	IPITANGA II	SALVADOR	4,60	3,87	84,13%	03/09/2018
41	BAHIA	ITAPICURU	QUICÉ	S. DO BONFIM	4,23	0,54	12,77%	17/09/2018
42	BAHIA	RIO DE CONTAS	MORRINHOS	POÇÕES	3,11	3,05	98,07%	17/09/2018
43	BAHIA	RECONCAVO NORTE	COBRE	SALVADOR	2,34	CHEIO	CHEIO	03/09/2018
44	BAHIA	RECONCAVO NORTE	PITUAÇU	SALVADOR	2,31	1,77	76,62%	03/09/2018
45	BAHIA	ITAPICURU	AIPIM	ANTONIO GONÇALVES	2,28	SEM INFORMAÇÃO	SEM INFORMAÇÃO	-

Volume do reservatório equivalente da Bahia





ITEM	ESTADO	BACIA	RESERVATÓRIO	MUNICÍPIO	CAPACIDADE (hm³)	VOLUME (hm³)	VOLUME (%)	DATA DA INFORMAÇÃO
1	Ceará	Médio Jaguaribe	CASTANHÃO	ALTO SANTO	6700,00	431,68	6,44%	15/09/2018
2	Ceará	Alto Jaguaribe	ORÓS	ORÓS	1940,00	151,90	7,83%	15/09/2018
3	Ceará	Banabuiú	BANABUIÚ	BANABUIÚ	1601,00	102,82	6,42%	15/09/2018
4	Ceará	Acarauá	ARARAS	VARJOTA	891,00	216,93	24,35%	15/09/2018
5	Ceará	Médio Jaguaribe	FIGUEIREDO	ALTO SANTO	520,00	34,56	6,65%	01/09/2018
6	Ceará	Banabuiú	PEDRAS BRANCAS	QUIXADÁ	434,04	63,40	14,61%	15/09/2018
7	Ceará	Metropolitana	PACOTI	HORIZONTE	380,00	100,48	26,44%	15/09/2018
8	Ceará	Curu	PENTECOSTE	PENTECOSTE	360,00	25,87	7,19%	15/09/2018
9	Ceará	Curu	GENERAL SAMPAIO	GENERAL SAMPAIO	322,20	58,77	18,24%	15/09/2018
10	Ceará	Acarauá	TAQUARA	CARIRE	320,78	103,73	32,34%	15/09/2018
11	Ceará	Alto Jaguaribe	TRUSSU	IGUATU	301,00	15,01	4,99%	15/09/2018
12	Ceará	Acarauá	EDSON QUEIROZ	SANTA QUITÉRIA	254,00	85,70	33,74%	15/09/2018
13	Ceará	Metropolitana	PACAJUS	PACAJUS	240,00	97,42	40,59%	15/09/2018
14	Ceará	Curu	CAXITORE	UMIRIM	202,00	32,56	16,12%	15/09/2018
15	Ceará	Alto Jaguaribe	ARNEIROZ II	ARNEIROZ	197,06	16,76	8,51%	15/09/2018
16	Ceará	Metropolitana	ARACOIABA	ARACOIABA	170,70	56,19	32,92%	15/09/2018
17	Ceará	Metropolitana	POMPEU SOBRINHO	CHORÓ	143,00	11,78	8,24%	15/09/2018
18	Ceará	Parnaíba	JABURU I	UBAJARA	136,76	51,35	37,55%	15/09/2018
19	Ceará	Banabuiú	CEDRO	QUIXADÁ	126,00	1,76	1,40%	15/09/2018
20	Ceará	Metropolitana	SITIOS NOVOS	CAUCAIA	126,00	6,92	5,49%	15/09/2018
21	Ceará	Banabuiú	FOGAREIRO	QUIXERAMOBIM	118,82	4,80	4,04%	15/09/2018
22	Ceará	Parnaíba	JABURU II	INDEPENDÊNCIA	116,00	14,74	12,71%	15/09/2018
23	Ceará	Salgado	ATALHO	BREJO SANTO	108,25	13,91	12,85%	14/09/2018
24	Ceará	Parnaíba	FLOR DO CAMPO	NOVO ORIENTE	105,00	1,47	1,40%	15/09/2018
25	Ceará	Parnaíba	BARRA VELHA	INDEPENDÊNCIA	99,50	4,62	4,64%	15/09/2018
26	Ceará	Acarauá	AYRES DE SOUZA	SOBRAL	96,80	53,88	55,66%	15/09/2018
27	Ceará	Parnaíba	CARNAUBAL	CRATEÚS	87,69	4,82	5,50%	15/09/2018
28	Ceará	Banabuiú	CIPOADA	MORADA NOVA	86,09	5,92	6,88%	15/09/2018
29	Ceará	Coreaú	ITAÚNA	GRANJA	77,50	61,65	79,55%	15/09/2018
30	Ceará	Banabuiú	PIRABIBU	QUIXERAMOBIM	74,00	4,33	5,85%	15/09/2018
31	Ceará	Banabuiú	PATU	SENADOR POMPEU	71,83	9,88	13,75%	15/09/2018
32	Ceará	Alto Jaguaribe	CANOAS	ASSARÉ	69,25	6,45	9,31%	15/09/2018
33	Ceará	Salgado	LIMA CAMPOS	ICÓ	66,38	5,79	8,72%	15/09/2018
34	Ceará	Litoral	MISSI	MIRAIMA	65,30	53,28	81,59%	15/09/2018
35	Ceará	Metropolitana	CASTRO	ITAPIÚNA	63,90	SECO	SECO	15/09/2018
36	Ceará	Coreaú	GANGORRA	GRANJA	62,50	42,32	67,71%	15/09/2018
37	Ceará	Médio Jaguaribe	RIACHO DO SANGUE	OLONÓPOLE	61,42	SECO	SECO	14/09/2018
38	Ceará	Coreaú	ANGICOS	COREAÚ	56,05	48,74	86,96%	15/09/2018
39	Ceará	Banabuiú	QUIXERAMOBIM	QUIXERAMOBIM	54,00	4,97	9,20%	15/09/2018
40	Ceará	Litoral	GAMELEIRA	ITAPIOCA	52,64	47,31	89,87%	01/09/2018
41	Ceará	Acarauá	ACARAÚ MIRIM	MASSAPÉ	52,00	32,84	63,15%	15/09/2018
42	Ceará	Alto Jaguaribe	POÇO DA PEDRA	CAMPOS SALES	52,00	1,21	2,33%	15/09/2018
43	Ceará	Banabuiú	POÇO DO BARRO	MORADA NOVA	52,00	5,67	10,90%	15/09/2018
44	Ceará	Alto Jaguaribe	VÁRZEA DO BOI	TAUÁ	51,91	3,05	5,88%	15/09/2018
45	Ceará	Acarauá	FORQUILHA	FORQUILHA	50,13	10,79	21,52%	15/09/2018
46	Ceará	Alto Jaguaribe	MUQUÉM	CARIÚS	47,64	7,66	16,08%	15/09/2018
47	Ceará	Salgado	ROSÁRIO	LAVRAS DA MANGABEIRA	47,20	31,62	66,99%	15/09/2018
48	Ceará	Metropolitana	RIACHÃO	ITAITINGA	46,95	14,85	31,63%	15/09/2018
49	Ceará	Salgado	JENIPEPEIRO II	BAIXIO	43,45	4,74	10,91%	15/09/2018
50	Ceará	Banabuiú	SERAFIM DIAS	MOMBAÇA	43,00	SECO	SECO	15/09/2018
51	Ceará	Coreaú	TUCUNDUBA	SENADOR SÁ	41,43	37,28	89,98%	15/09/2018
52	Ceará	Metropolitana	MALCOZINHADO	CASCVEL	37,84	1,58	4,18%	15/09/2018
53	Ceará	Salgado	MANOEL BALBINO	JUAZEIRO DO NORTE	37,18	2,12	5,70%	15/09/2018
54	Ceará	Banabuiú	UMARI	MADALENA	35,04	17,01	48,54%	15/09/2018
55	Ceará	Salgado	CACHOEIRA	AURORA	34,33	6,61	19,25%	15/09/2018
56	Ceará	Metropolitana	BATENTE	OCARA	33,51	30,60	91,32%	15/09/2018
57	Ceará	Metropolitana	GAVIÃO	PACATUBA	33,30	27,96	83,96%	15/09/2018
58	Ceará	Curu	FRIOS	UMIRIM	33,02	6,46	19,56%	15/09/2018
59	Ceará	Salgado	PRAZERES	BARRO	32,50	12,94	39,82%	15/09/2018
60	Ceará	Salgado	UBALDINHO	CEDRO	31,80	9,13	28,71%	15/09/2018
61	Ceará	Salgado	QUIXABINHA	MAURITI	31,78	3,66	11,52%	14/09/2018
62	Ceará	Parnaíba	REALEJO	CRATEÚS	31,55	SECO	SECO	15/09/2018
63	Ceará	Curu	SOUZA	CANINDÉ	30,84	SECO	SECO	15/09/2018
64	Ceará	Alto Jaguaribe	FAVELAS	TAUÁ	30,10	SECO	SECO	15/09/2018
65	Ceará	Metropolitana	ACARAPE DO MEIO	REDEÇÃO	29,59	14,68	49,61%	15/09/2018
66	Ceará	Banabuiú	SÃO JOSÉ II	PIQUET CARNEIRO	29,14	SECO	SECO	14/09/2018

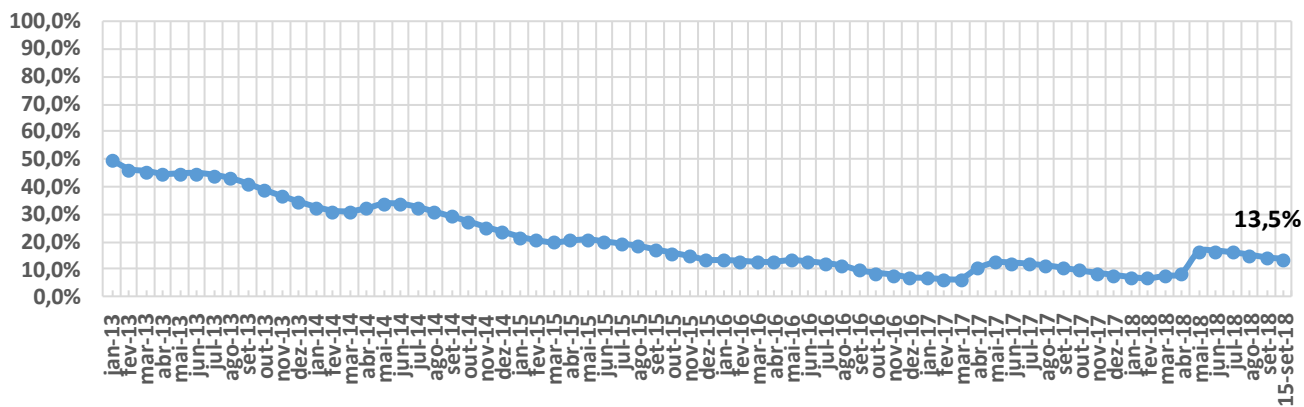


ITEM	ESTADO	BACIA	RESERVATÓRIO	MUNICÍPIO	CAPACIDADE (hm³)	VOLUME (hm³)	VOLUME (%)	DATA DA INFORMAÇÃO
67	Ceará	Salgado	THOMÁS OSTERNE	CRATO	28,78	3,34	11,61%	15/09/2018
68	Ceará	Curu	TEJUÇOCA	TEJUÇOCA	28,11	4,10	14,59%	15/09/2018
69	Ceará	Metropolitana	CATUCINZENTA	AQUIRAZ	27,13	2,28	8,40%	15/09/2018
70	Ceará	Médio Jaguaribe	JOAQUIM TÁVORA	JAGUARIBE	26,77	1,21	4,52%	15/09/2018
71	Ceará	Acaraú	CARÃO	TAMBORIL	26,23	SECO	SECO	15/09/2018
72	Ceará	Litoral	SANTO ANTÔNIO DE ARACATI	SOBRAL	24,34	8,95	36,77%	15/09/2018
73	Ceará	Baixo Jaguaribe	SANTO ANTÔNIO DE RUSSAS	RUSSAS	24,00	11,91	49,63%	12/09/2018
74	Ceará	Médio Jaguaribe	RIACHO DA SERRA	ALTO SANTO	23,47	1,07	4,56%	15/09/2018
75	Ceará	Coreaú	MARTINÓPOLE	MARTINÓPOLE	23,20	11,36	48,97%	15/09/2018
76	Ceará	Litoral	MUNDAÚ	URUBURETAMA	21,30	12,11	56,85%	15/09/2018
77	Ceará	Salgado	OLHO D'ÁGUA	VÁRZEA ALEGRE	21,00	6,77	32,24%	15/09/2018
78	Ceará	Banabuiú	VIEIRÃO	BOA VIAGEM	20,96	SECO	SECO	15/09/2018
79	Ceará	Alto Jaguaribe	MAMOEIRO	ANTONINA DO NORTE	20,68	12,08	58,41%	15/09/2018
80	Ceará	Curu	JERIMUM	IRAUÇUBA	20,50	2,00	9,76%	15/09/2018
81	Ceará	Acaraú	ARREBITA	FORQUILHA	19,60	4,74	24,18%	15/09/2018
82	Ceará	Alto Jaguaribe	BENGUÊ	AUIUBA	19,56	0,91	4,65%	15/09/2018
83	Ceará	Alto Jaguaribe	RIVALDO DE CARVALHO	CATARINA	19,52	0,66	3,38%	15/09/2018
84	Ceará	Litoral	SÃO PEDRO TIMBAÚBA	MIRAÍMA	19,25	12,74	66,18%	15/09/2018
85	Ceará	Alto Jaguaribe	FAÉ	QUIXELÔ	19,00	SECO	SECO	15/09/2018
86	Ceará	Banabuiú	TRAPIÁ II	PEDRA BRANCA	18,19	1,75	9,62%	15/09/2018
87	Ceará	Coreaú	DIAMANTINO II	MARCO	18,04	15,75	87,31%	01/09/2018
88	Ceará	Alto Jaguaribe	BROCO	TAUÁ	17,50	0,24	1,37%	15/09/2018
89	Ceará	Médio Jaguaribe	JENIPEPEIRO	DEP. IRAPUAN PINHEIRO	17,00	SECO	SECO	15/09/2018
90	Ceará	Alto Jaguaribe	TRICI	TAUÁ	16,50	7,91	47,94%	15/09/2018
91	Ceará	Litoral	POÇO VERDE	ITAPIPOCA	13,65	10,26	75,16%	15/09/2018
92	Ceará	Acaraú	CARMINA	CATUNDA	13,63	0,37	2,71%	15/09/2018
93	Ceará	Coreaú	DIAMANTE	COREAÚ	13,20	6,88	52,12%	15/09/2018
94	Ceará	Médio Jaguaribe	CANAFÍSTULA	IRACEMA	13,11	2,22	16,93%	15/09/2018
95	Ceará	Coreaú	VÁRZEA DA VOLTA	MORAÚJO	12,50	9,89	79,12%	04/09/2018
96	Ceará	Acaraú	FARIAS DE SOUSA	NOVA RUSSAS	12,23	0,75	6,13%	15/09/2018
97	Ceará	Banabuiú	CURRAL VELHO	MORADA NOVA	12,17	7,22	59,33%	15/09/2018
98	Ceará	Banabuiú	MONSENHOR TABOSA	MONSENHOR TABOSA	12,10	SECO	SECO	15/09/2018
99	Ceará	Metropolitana	CAUHIPE	CAUCAIA	12,00	6,50	54,17%	15/09/2018
100	Ceará	Metropolitana	AMANARY	MARANGUAPE	11,01	3,90	35,42%	15/09/2018
101	Ceará	Médio Jaguaribe	EMA	IRACEMA	10,39	0,57	5,49%	15/09/2018
102	Ceará	Curu	SÃO MATEUS	CANINDÉ	10,33	3,81	36,88%	15/09/2018
103	Ceará	Metropolitana	MACACOS	IBARETAMA	10,32	2,30	22,29%	15/09/2018
104	Ceará	Paraíba	SUCESSO	TAMBORIL	10,00	4,64	46,40%	15/09/2018
105	Ceará	Acaraú	SÃO VICENTE	SANTANA DO ACARAÚ	9,84	8,82	89,63%	15/09/2018
106	Ceará	Metropolitana	MARANGUAPINHO	MARANGUAPE	9,35	8,42	90,05%	01/09/2018
107	Ceará	Metropolitana	PESQUEIRO	CAPISTRANO	9,03	1,56	17,28%	15/09/2018
108	Ceará	Alto Jaguaribe	PARAMBU	PARAMBU	8,53	SECO	SECO	15/09/2018
109	Ceará	Litoral	SANTA MARIA DE ARACATI	SOBRAL	8,20	0,30	3,66%	15/09/2018
110	Ceará	Paraíba	SÃO JOSÉ III	IPAPORANGA	7,96	1,12	14,07%	15/09/2018
111	Ceará	Banabuiú	SÃO JOSÉ I	BOA VIAGEM	7,67	SEM INFORMAÇÃO	SEM INFORMAÇÃO	-
112	Ceará	Litoral	PATOS	SOBRAL	7,55	5,67	75,10%	15/09/2018
113	Ceará	Médio Jaguaribe	POTIRETAMA	POTIRETAMA	6,33	SECO	SECO	15/09/2018
114	Ceará	Metropolitana	ITAPEBUSSU	MARANGUAPE	6,30	5,09	80,79%	15/09/2018
115	Ceará	Acaraú	JATOBÁ II	IPUEIRAS	6,24	2,69	43,11%	01/09/2018
116	Ceará	Curu	SALÃO	CANINDÉ	6,04	0,19	3,15%	15/09/2018
117	Ceará	Acaraú	BONITO	IPÚ	6,00	1,80	30,00%	15/09/2018
118	Ceará	Banabuiú	CAPITÃO MOR	PEDRA BRANCA	6,00	0,17	2,83%	15/09/2018
119	Ceará	Médio Jaguaribe	SANTA MARIA	ERERÉ	5,87	0,89	15,16%	15/09/2018
120	Ceará	Coreaú	TRAPIÁ III	COREAÚ	5,51	3,28	59,53%	13/08/2018
121	Ceará	Médio Jaguaribe	ADAUTO BEZERRA	PEREIRO	5,25	0,07	1,33%	15/09/2018
122	Ceará	Coreaú	PREMUOCA	URUOCA	5,20	1,70	32,69%	15/09/2018
123	Ceará	Médio Jaguaribe	NOVA FLORESTA	JAGUARIBE	5,19	SECO	SECO	15/09/2018
124	Ceará	Curu	DESTERRO	CARIDADE	5,01	0,85	16,97%	15/09/2018
125	Ceará	Acaraú	SOBRAL	SOBRAL	4,68	3,07	65,60%	15/09/2018
126	Ceará	Paraíba	CUPIM	INDEPENDÊNCIA	4,55	0,96	21,10%	15/09/2018
127	Ceará	Alto Jaguaribe	QUINCOÉ	ACOIPIARA	4,33	SECO	SECO	14/09/2018
128	Ceará	Curu	Itapajé	ITAPAGÉ	4,24	3,87	91,27%	15/09/2018
129	Ceará	Litoral	GERARDO ATIMBONE	SOBRAL	4,00	0,77	19,25%	15/09/2018
130	Ceará	Litoral	QUANDÚ	ITAPIPOCA	4,00	2,92	73,00%	14/09/2018
131	Ceará	Alto Jaguaribe	MONTE BELO	ARARIPE	3,96	SECO	SECO	01/09/2018
132	Ceará	Médio Jaguaribe	TIGRE	OLONÓPOLE	3,51	0,10	2,85%	15/09/2018



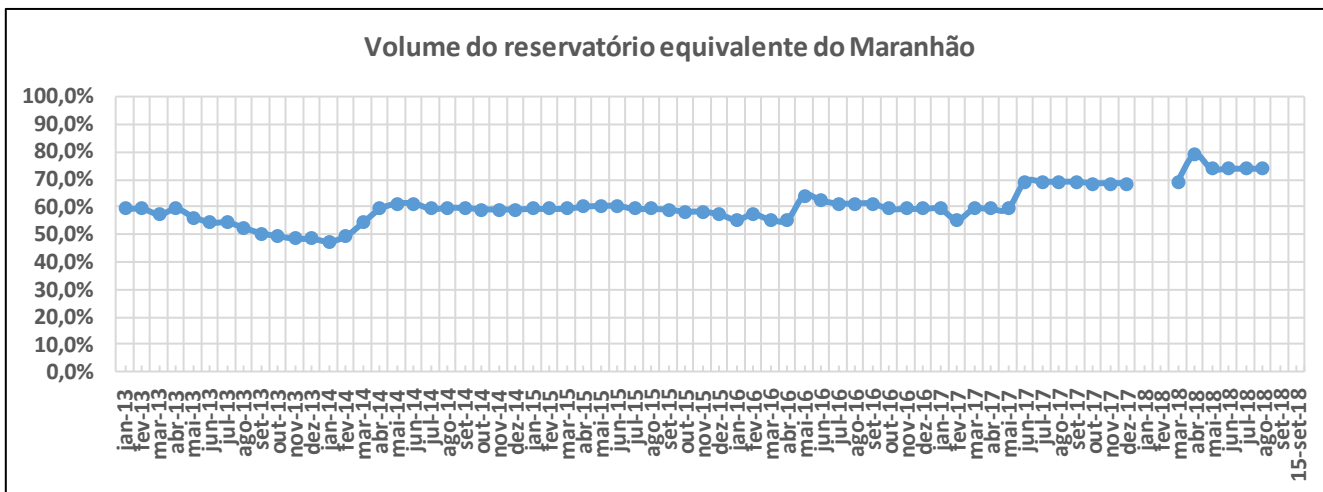
ITEM	ESTADO	BACIA	RESERVATÓRIO	MUNICÍPIO	CAPACIDADE (hm³)	VOLUME (hm³)	VOLUME (%)	DATA DA INFORMAÇÃO
133	Ceará	Acaraú	JENIPAPO	MERUOCA	3,50	3,41	97,43%	01/09/2018
134	Ceará	Alto Jaguaribe	FORQUILHA II	TAUÁ	3,40	0,58	17,06%	15/09/2018
135	Ceará	Parnaíba	COLINA	QUITERIANÓPOLIS	3,25	3,06	94,15%	15/09/2018
136	Ceará	Curu	SÃO DOMINGOS	CARIDADE	3,20	0,90	28,13%	15/09/2018
137	Ceará	Médio Jaguaribe	MADEIRO	PEREIRO	2,81	0,07	2,49%	15/09/2018
138	Ceará	Salgado	TATAJUBA	ICÓ	2,72	1,15	42,28%	15/09/2018
139	Ceará	Metropolitana	PENEDO	MARANGUAPE	2,41	0,28	11,62%	15/09/2018
140	Ceará	Salgado	GOMES	MAURITI	2,39	1,87	78,24%	14/09/2018
141	Ceará	Salgado	SÃO DOMINGOS II	CARIRIAÇU	2,25	0,79	35,11%	15/09/2018
142	Ceará	Salgado	JUNCO	GRANJEIRO	2,03	0,36	17,73%	15/09/2018
143	Ceará	Alto Jaguaribe	VALÉRIO	ALTANEIRA	2,02	1,55	76,73%	15/09/2018
144	Ceará	Alto Jaguaribe	PAU PRETO	POTENGI	1,81	1,12	61,88%	14/09/2018
145	Ceará	Alto Jaguaribe	DO CORONEL	ANTONINA DO NORTE	1,77	0,94	53,11%	15/09/2018
146	Ceará	Alto Jaguaribe	FACUNDO	PARAMBU	1,75	0,50	28,57%	01/09/2018
147	Ceará	Sertões de Crateús	BARRAGEM DO BATALHÃO	CRATEÚS	1,53	1,01	66,01%	01/09/2018
148	Ceará	Alto Jaguaribe	CALDEIRÕES	SABOIEIRO	1,13	0,84	74,34%	01/09/2018
149	Ceará	Banabuiú	JATOBÁ	MILHÃ	1,07	0,39	36,45%	28/08/2018
150	Ceará	Metropolitana	TIJUQUINHA	BATURITÉ	0,97	0,20	20,62%	15/09/2018
151	Ceará	Médio Jaguaribe	SANTO ANTÔNIO	IRACEMA	0,83	0,03	3,61%	28/08/2018

Volume do reservatório equivalente do Ceará





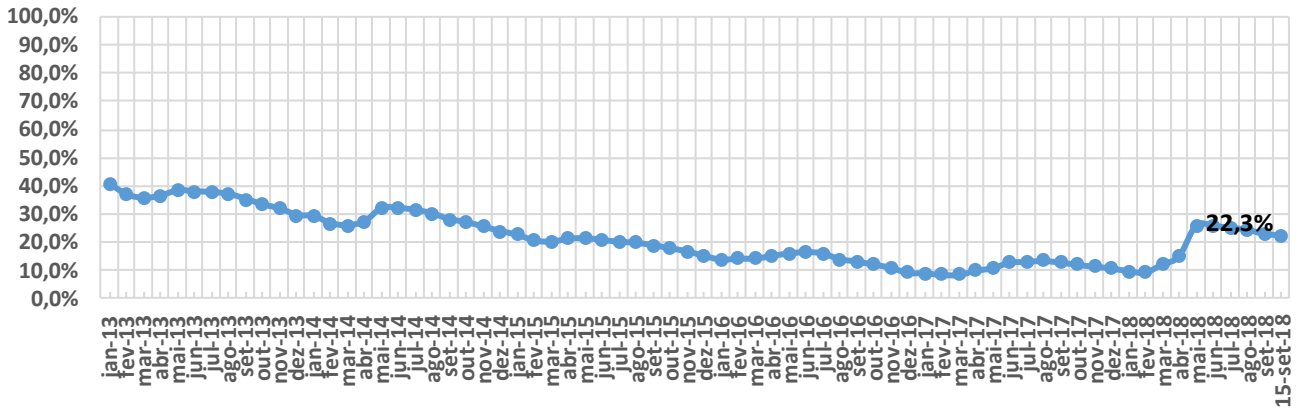
ITEM	ESTADO	BACIA	RESERVATÓRIO	MUNICÍPIO	CAPACIDADE (hm³)	VOLUME (hm³)	VOLUME (%)	DATA DA INFORMAÇÃO
1	MARANHÃO	GRAJAU/MEARIM	FLORES	JOSELÂNDIA	1014,00	SEM INFORMAÇÃO	SEM INFORMAÇÃO	-



ITEM	ESTADO	BACIA	RESERVATÓRIO	MUNICÍPIO	CAPACIDADE (hm³)	VOLUME (hm³)	VOLUME (%)	DATA DA INFORMAÇÃO
1	PARAÍBA	PIANCÓ	CUREMA	COREMAS	591,65	90,92	15,37%	14/09/2018
2	PARAÍBA	PIANCÓ	MÃE D'ÁGUA	COREMAS	568,00	46,86	8,25%	14/09/2018
3	PARAÍBA	ALTO PARAÍBA	EPITÁCIO PESSOA	BOQUEIRÃO	411,69	122,86	29,84%	30/08/2018
4	PARAÍBA	ALTO PIRANHAS	ENGENHEIRO ÁVIDOS	CAJAZEIRAS	255,00	65,18	25,56%	19/06/2018
5	PARAÍBA	MÉDIO PARAÍBA	ACAUÃ	ITATUBA	253,00	28,27	11,18%	17/08/2018
6	PARAÍBA	PIANCÓ	SACO	NOVA OLINDA	97,49	28,65	29,39%	13/09/2018
7	PARAÍBA	PEIXE	LAGOA DO ARROZ	CAJAZEIRAS	80,22	15,56	19,40%	23/07/2018
8	PARAÍBA	PIANCÓ	CACHOEIRA DOS CEGOS	CANTINGUEIRA	71,89	16,25	22,60%	12/09/2018
9	PARAÍBA	PIANCÓ	JENIPEPEIRO (BUIU)	OLHO D'AGUA	70,76	11,25	15,90%	16/09/2018
10	PARAÍBA	ALTO PARAÍBA	CORDEIRO	CONGO	69,97	5,49	7,85%	17/09/2018
11	PARAÍBA	MAMANGUAPE	ARAÇAGI	ARAÇAGI	63,29	59,82	94,52%	16/09/2018
12	PARAÍBA	GRAMAME-MAMUABA	GRAMAME-MAMUABA	CONDE	56,94	54,40	95,54%	14/09/2018
13	PARAÍBA	ESPINHARAS	CAPOEIRA	SANTA TEREZINHA	53,45	3,38	6,32%	15/09/2018
14	PARAÍBA	ALTO PARAÍBA	CAMALAU	CAMALAU	48,11	4,65	9,67%	14/09/2018
15	PARAÍBA	ALTO PARAÍBA	SUMÉ	SUMÉ	44,86	3,39	7,56%	14/09/2018
16	PARAÍBA	ALTO PIRANHAS	SÃO GONÇALO	SOUSA	44,60	19,09	42,80%	17/08/2018
17	PARAÍBA	MÉDIO PIRANHAS	BAIÃO	SÃO J. DO BREJO DA CRUZ	39,23	21,80	55,57%	16/09/2018
18	PARAÍBA	PIANCÓ	BRUSCAS	CURRAL VELHO	38,21	8,59	22,48%	29/08/2018
19	PARAÍBA	PEIXE	CAPIVARA	UIRAUNA	37,55	2,12	5,65%	15/09/2018
20	PARAÍBA	MÉDIO PIRANHAS	ENGENHEIRO ARCOVERDE	CONDADO	36,83	7,05	19,15%	27/08/2018
21	PARAÍBA	PIANCÓ	CONDADO	CONCEIÇÃO	35,02	9,45	26,98%	14/09/2018
22	PARAÍBA	MÉDIO PIRANHAS	CARNEIRO	JERICÓ	31,29	1,76	5,62%	17/09/2018
23	PARAÍBA	ALTO PARAÍBA	POÇÕES	MONTEIRO	29,86	0,40	1,34%	14/09/2018
24	PARAÍBA	TAPEROÁ	SOLEDADE	SOLEDADE	27,06	1,55	5,73%	17/09/2018
25	PARAÍBA	MÉDIO PIRANHAS	TAPERA	BELÉM DO BREJO DA CRUZ	26,42	4,32	16,35%	15/09/2018
26	PARAÍBA	PIANCÓ	SANTA INÊS	SANTA INÊS	26,12	9,87	37,79%	16/09/2018
27	PARAÍBA	ESPINHARAS	FARINHA	PATOS	25,74	11,24	43,67%	14/09/2018
28	PARAÍBA	PIANCÓ	PIRANHAS	IBIARA	25,70	15,97	62,14%	17/09/2018
29	PARAÍBA	TAPEROÁ	MUCUTÚ	JUAZERINHO	25,37	6,45	25,44%	16/08/2018
30	PARAÍBA	ALTO PARAÍBA	SANTO ANTÔNIO	SÃO SEB. UMBUZEIRO	24,42	10,46	42,83%	15/09/2018
31	PARAÍBA	MÉDIO PARAÍBA	JOSÉ RODRIGUES	CAMPINA GRANDE	22,33	5,73	25,65%	16/08/2018
32	PARAÍBA	SERIDÓ	VÁRZEA GRANDE	PICUÍ	21,53	SECO	SECO	14/08/2018
33	PARAÍBA	MÉDIO PIRANHAS	RIACHO DOS CAVALOS	RIACHO CAVALOS	17,70	2,11	11,92%	14/09/2018
34	PARAÍBA	ALTO PIRANHAS	BARTOLOMEU I	BONITO DE SANTA FÉ	17,57	11,55	65,74%	15/09/2018
35	PARAÍBA	ESPINHARAS	JATOBÁ I	PATOS	17,52	0,86	4,91%	14/09/2018
36	PARAÍBA	MÉDIO PIRANHAS	ESCONDIDO	BELÉM DO BREJO DO CRUZ	16,58	7,94	47,89%	14/09/2018
37	PARAÍBA	SERIDÓ	SÃO MAMEDE	SÃO MAMEDE	15,79	0,83	5,26%	15/09/2018
38	PARAÍBA	PIANCÓ	QUEIMADAS	SANTANA GARROTES	15,63	5,78	37,01%	13/09/2018
39	PARAÍBA	PIANCÓ	TIMBAÚBA	JURU	15,44	0,93	6,02%	14/09/2018
40	PARAÍBA	TAPEROÁ	TAPEROÁ II (Manoel Marcionilo)	TAPEROÁ	15,15	11,77	77,69%	15/09/2018
41	PARAÍBA	PIANCÓ	BOM JESUS II	ÁGUA BRANCA	14,17	2,43	17,18%	12/09/2018
42	PARAÍBA	TAPEROÁ	SERRA BRANCA II	SERRA BRANCA	14,04	0,59	4,20%	14/09/2018
43	PARAÍBA	PEIXE	PILÕES	SÃO JOÃO R. PEIXE	13,00	11,30	86,92%	19/06/2018
44	PARAÍBA	BAIXO PARAÍBA	SÃO SALVADOR	SAPÉ	12,66	11,90	94,00%	16/09/2018
45	PARAÍBA	JACU	BOQUEIRÃO DO CAIS	CUITÉ	12,37	SECO	SECO	14/09/2018
46	PARAÍBA	SERIDÓ	SANTA LUZIA	SANTA LUZIA	11,96	3,99	33,36%	14/09/2018
47	PARAÍBA	PIANCÓ	SERRA VERMELHA I	CONCEIÇÃO	11,80	2,35	19,92%	14/09/2018
48	PARAÍBA	PIANCÓ	CACHOEIRA DOS ALVES	ITAPORANGA	10,61	8,45	79,66%	12/09/2018
49	PARAÍBA	PIANCÓ	CATOLÉ I	MANAÍRA	10,50	5,29	50,38%	16/09/2018
50	PARAÍBA	CURIMATAÚ	CACIMBA DE VÁRZEA	CACIMBA DE DENTRO	9,26	1,41	15,22%	14/08/2018
51	PARAÍBA	PIANCÓ	VAZANTE	DIAMANTE	9,09	7,77	85,44%	10/09/2018
52	PARAÍBA	PIANCÓ	TAVARES II	TAVARES	9,00	5,94	66,00%	17/09/2018
53	PARAÍBA	PIANCÓ	POÇO REDONDO	SANTANA DE MANGUEIRA	8,93	6,90	77,29%	08/08/2018
54	PARAÍBA	MAMANGUAPE	TAUÁ	CUITEGI	8,57	5,96	69,53%	31/07/2018
55	PARAÍBA	ALTO PARAÍBA	SÃO PAULO	PRATA	8,46	2,45	28,96%	16/09/2018
56	PARAÍBA	CURIMATAÚ	POLEIROS	BARRA DE S. ROSA	7,93	1,12	14,12%	14/09/2018
57	PARAÍBA	ALTO PARAÍBA	SÃO DOMINGOS	SÃO DOMINGOS CARIRI	7,76	0,87	11,21%	14/09/2018
58	PARAÍBA	MÉDIO PARAÍBA	RIACHO SANTO ANTÔNIO	BOQUEIRÃO (R. STO. ANT.)	6,83	1,97	28,84%	18/09/2018
59	PARAÍBA	ALTO PARAÍBA	POCINHOS	MONTEIRO	6,79	0,32	4,71%	14/09/2018
60	PARAÍBA	TAPEROÁ	LAGOA DO MEIO	TAPEROÁ	6,65	5,41	81,35%	15/09/2018
61	PARAÍBA	ALTO PARAÍBA	CAMPOS	CARAUBAS	6,59	0,82	12,38%	05/09/2018
62	PARAÍBA	PIANCÓ	JATOBÁ II	PRINCESA ISABEL	6,49	0,92	14,18%	14/09/2018
63	PARAÍBA	ESPINHARAS	RIACHO DAS MOÇAS	TEIXEIRA	6,41	0,08	1,18%	06/08/2018
64	PARAÍBA	PIANCÓ	VIDEO	CONCEIÇÃO	6,04	4,46	73,82%	10/09/2018
65	PARAÍBA	CURIMATAÚ	CURIMATAÚ	BARRA DE SANTA ROSA	5,99	SECO	SECO	14/09/2018
66	PARAÍBA	TAPEROÁ	OLIVEDOS	OLIVEDOS	5,88	0,44	7,48%	14/09/2018

ITEM	ESTADO	BACIA	RESERVATÓRIO	MUNICÍPIO	CAPACIDADE (hm³)	VOLUME (hm³)	VOLUME (%)	DATA DA INFORMAÇÃO
67	PARAÍBA	ALTO PARAÍBA	SERROTE	MONTEIRO	5,71	SECO	SECO	16/09/2018
68	PARAÍBA	PEIXE	PARAÍSO (LUIZ OLIVEIRA)	SÃO FRANCISCO	5,34	0,80	14,98%	17/09/2018
69	PARAÍBA	ESPINHARAS	SÃO FRANCISCO II	TEIXEIRA	4,92	SEM INFORMAÇÃO	SEM INFORMAÇÃO	-
70	PARAÍBA	MAMANGUAPE	PIRPIRITUBA	PIRPIRITUBA	4,67	1,67	35,76%	15/09/2018
71	PARAÍBA	TAPEROÁ	JEREMIAS	DESTERRO	4,66	2,63	56,44%	14/09/2018
72	PARAÍBA	ALTO PARAÍBA	BICHINHO	BARRA DE S. MIGUEL	4,57	3,37	73,82%	05/09/2018
73	PARAÍBA	PIANCÓ	COCHOS	IGARACY	4,20	1,51	35,95%	14/09/2018
74	PARAÍBA	MAMANGUAPE	CANAFÍSTULA II	BORBOREMA	4,10	1,11	26,97%	17/08/2018
75	PARAÍBA	MAMANGUAPE	CRUZ DOS POCINHOS	POCINHOS	3,92	SEM INFORMAÇÃO	SEM INFORMAÇÃO	-
76	PARAÍBA	MAMANGUAPE	VACA BRAVA	AREIA	3,78	0,20	5,32%	17/08/2018
77	PARAÍBA	TAPEROÁ	GURJÃO	GURJÃO	3,68	0,44	11,96%	14/09/2018
78	PARAÍBA	PEIXE	ARROJADO	UIRAUNA	3,60	0,11	3,06%	15/09/2018
79	PARAÍBA	PIANCÓ	FRUTUOSO II	AGUIAR	3,52	0,19	5,40%	14/09/2018
80	PARAÍBA	ALTO PIRANHAS	SÃO JOSÉ I	SÃO JOSÉ DE PIRANHAS	3,05	2,22	72,79%	14/09/2018
81	PARAÍBA	MAMANGUAPE	SINDÔ RIBEIRO	MASSARANDUBA	3,02	1,42	47,18%	15/07/2018
82	PARAÍBA	MÉDIO PIRANHAS	SANTA ROSA	BREJO DO CRUZ	2,84	1,06	37,32%	14/09/2018
83	PARAÍBA	PEIXE	CHUPADOURO I	SÃO JOÃO DO RIO PEIXE	2,76	0,41	14,97%	10/08/2018
84	PARAÍBA	SERIDÓ	CARAIBEIRAS	PICUÍ	2,71	SECO	SECO	14/09/2018
85	PARAÍBA	TAPEROÁ	LIVRAMENTO (RUSSOS)	LIVRAMENTO	2,43	0,94	38,68%	15/09/2018
86	PARAÍBA	BAIXO PARAÍBA	MARÉS	JOÃO PESSOA	2,14	1,47	68,69%	14/09/2018
87	PARAÍBA	TAPEROÁ	NAMORADO	SÃO JOÃO DO CARIRI	2,12	0,24	11,15%	12/09/2018
88	PARAÍBA	TAPEROÁ	SERRA BRANCA I	SERRA BRANCA	2,12	0,55	25,94%	14/09/2018
89	PARAÍBA	SERIDÓ	FELISMINA DE QUEIROZ	SERIDÓ	2,06	0,04	1,94%	14/09/2018
90	PARAÍBA	PIANCÓ	EMAS	EMAS	2,01	0,24	11,94%	14/09/2018
91	PARAÍBA	BAIXO PARAÍBA	CHÁ DOS PEREIRAS	INGÁ	1,97	0,37	18,78%	14/09/2018
92	PARAÍBA	ESPINHARAS	SABONETE	TEIXEIRA	1,95	SECO	SECO	16/09/2018
93	PARAÍBA	ALTO PIRANHAS	JENIPEPEIRO	SÃO JOSÉ L.TAPADA	1,95	0,36	18,44%	11/09/2018
94	PARAÍBA	PIANCÓ	ALBINO	IMACULADA	1,83	0,30	16,38%	11/09/2018
95	PARAÍBA	ALTO PARAÍBA	OURO VELHO	OURO VELHO	1,68	SECO	SECO	14/09/2018
96	PARAÍBA	MÉDIO PARAÍBA	GAVIÃO	FAGUNDES	1,45	0,38	25,97%	16/08/2018
97	PARAÍBA	PIANCÓ	GLÓRIA	JURU	1,35	0,47	35,05%	30/06/2018
98	PARAÍBA	ALTO PARAÍBA	SÃO JOSÉ II	MONTEIRO	1,31	0,87	66,24%	12/09/2018
99	PARAÍBA	ALTO PARAÍBA	PRATA II	PRATA	1,31	0,07	5,50%	13/09/2018
100	PARAÍBA	ESPINHARAS	BASTIANA	TEIXEIRA	1,27	0,07	5,45%	08/08/2018
101	PARAÍBA	PIANCÓ	RIACHO VERDE	BOA VENTURA	1,26	0,23	17,99%	21/08/2018
102	PARAÍBA	MAMANGUAPE	LAGOA DO MATIAS	BANANEIRAS	1,24	0,85	68,55%	15/09/2018
103	PARAÍBA	SERIDÓ	VÁRZEA	VÁRZEA	1,13	0,08	7,08%	14/09/2018
104	PARAÍBA	CURIMATAÚ	ALGODÃO	ALGODÃO DE JANDAÍRA	1,03	0,10	9,71%	17/09/2018
105	PARAÍBA	TAPEROÁ	SÃO JOSÉ III	SÃO JOSÉ DOS CORDEIROS	0,96	0,18	18,75%	14/09/2018
106	PARAÍBA	BAIXO PARAÍBA	OLHO D'ÁGUA	MARI	0,87	CHEIO	CHEIO	14/09/2018
107	PARAÍBA	MÉDIO PARAÍBA	MILHÃ (E. GONÇALVES)	PUXINANÁ	0,80	SECO	SECO	13/09/2018
108	PARAÍBA	MAMANGUAPE	BREJINHO	JUAREZ TÁVORA	0,79	0,68	86,31%	15/08/2018
109	PARAÍBA	PIANCÓ	NOVO II	TAVARES	0,71	0,06	8,45%	17/09/2018
110	PARAÍBA	MAMANGUAPE	COVÃO	AREIAL	0,67	0,01	1,49%	14/09/2018
111	PARAÍBA	MAMANGUAPE	CHUPADOURO II	SERRA REDONDA	0,63	0,26	41,30%	15/08/2018
112	PARAÍBA	MAMANGUAPE	MASSARANDUBA	MASSARANDUBA	0,60	0,07	11,67%	14/09/2018
113	PARAÍBA	SERIDÓ	SÃO JOSÉ IV	SÃO JOSÉ DO SABUGI	0,55	0,20	36,36%	17/09/2018
114	PARAÍBA	PEIXE	GAMELA	TRIUNFO	0,47	0,15	31,91%	17/09/2018
115	PARAÍBA	MAMANGUAPE	JANGADA	MAMANGUAPE	0,47	0,42	89,36%	14/09/2018
116	PARAÍBA	MAMANGUAPE	EMÍDIO	MONTADAS	0,46	SECO	SECO	16/09/2018
117	PARAÍBA	MAMANGUAPE	SÃO SEBASTIÃO	SÃO SEB.LAGOA ROÇA	0,45	0,15	33,53%	13/09/2018
118	PARAÍBA	CAMARATUBA	DUAS ESTRADAS	DUAS ESTRADAS	0,41	0,23	56,10%	14/09/2018
119	PARAÍBA	ALTO PIRANHAS	BOM JESUS	CARRAPATEIRA	0,34	0,15	45,39%	15/08/2018
120	PARAÍBA	PEIXE	CACHOEIRA DA VACA	CACHOEIRA DOS ÍNDIOS	0,34	0,21	61,76%	14/09/2018
121	PARAÍBA	PIANCÓ	CAFUNDÓ	SERRA GRANDE	0,31	0,23	74,19%	14/09/2018
122	PARAÍBA	CAMARATUBA	SUSPIRO	SERRA DA RAIZ	0,28	0,18	64,29%	14/09/2018
123	PARAÍBA	PIANCÓ	PIMENTA	SÃO JOSÉ CAIANA	0,26	0,19	73,08%	14/09/2018

Volume do reservatório equivalente da Paraíba



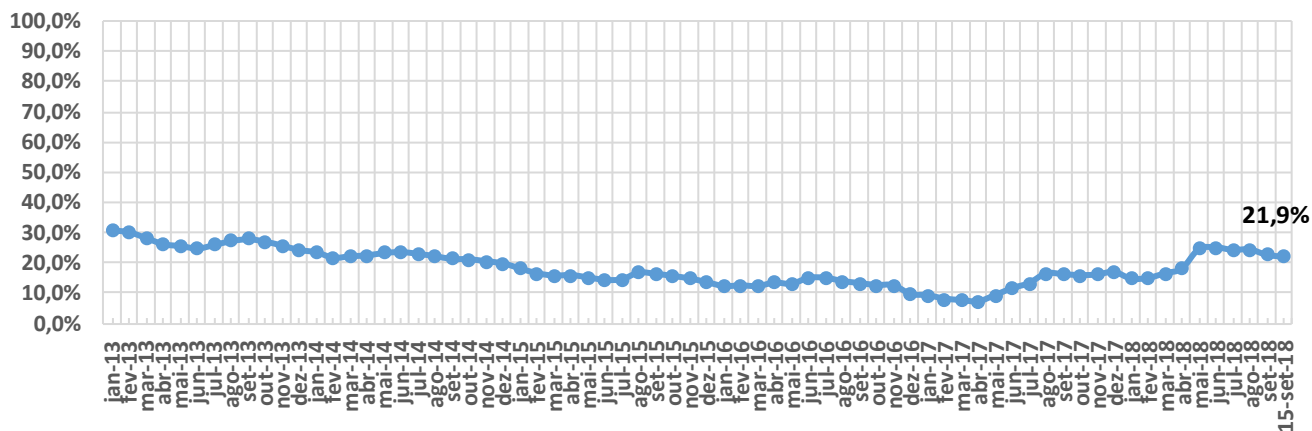


ITEM	ESTADO	BACIA	RESERVATÓRIO	MUNICÍPIO	CAPACIDADE (hm³)	VOLUME (hm³)	VOLUME (%)	DATA DA INFORMAÇÃO
1	PERNAMBUCO	MOXOTÓ	ENGENHEIRO FRANCISCO SABOIA	IBIMIRIM	504,00	46,23	9,17%	15/09/2018
2	PERNAMBUCO	BRÍGIDA	ENTREMONTES	PARNAMIRIM	339,33	3,87	1,14%	15/09/2018
3	PERNAMBUCO	CAPIBARIBE	JUCAZINHO	SURUBIM/CUMARU	327,00	16,89	5,17%	15/09/2018
4	PERNAMBUCO	PAJEÚ	SERRINHA II	SERRA TALHADA	311,08	60,31	19,39%	11/09/2018
5	PERNAMBUCO	CAPIBARIBE	CARPINA	CARPINA	270,00	39,50	14,63%	15/09/2018
6	PERNAMBUCO	BRÍGIDA	CHAPÉU	PARNAMIRIM	188,00	26,76	14,23%	15/09/2018
7	PERNAMBUCO	GARÇAS	SACO II	STA. MARIA DA BOA VISTA	123,52	SEM INFORMAÇÃO	SEM INFORMAÇÃO	-
8	PERNAMBUCO	CAPIBARIBE	TAPACURÁ	SÃO LOURENÇO DA MATA	94,20	37,66	39,98%	18/09/2018
9	PERNAMBUCO	PAJEÚ	BARRA DO JUÁ	FLORESTA	71,47	37,93	53,07%	15/09/2018
10	PERNAMBUCO	GL-2	PIRAPAMA	CABO	60,88	59,81	98,24%	15/09/2018
11	PERNAMBUCO	BRÍGIDA	ALGODÕES	OURICURI	54,48	SEM INFORMAÇÃO	SEM INFORMAÇÃO	-
12	PERNAMBUCO	CAPIBARIBE	GOITÁ	GLÓRIA DO GOITA	52,54	21,55	41,02%	15/09/2018
13	PERNAMBUCO	UNA	PRATA	BONITO	42,15	39,67	94,11%	15/09/2018
14	PERNAMBUCO	PAJEÚ	ROSÁRIO	IGUARACI/INAGAZEIRA	34,99	0,41	1,19%	12/09/2018
15	PERNAMBUCO	IPOJUCA	PÃO DE AÇÚCAR	PESQUEIRA	34,23	SEM INFORMAÇÃO	SEM INFORMAÇÃO	-
16	PERNAMBUCO	BRÍGIDA	CACHIMBO	PARNAMIRIM	31,21	2,64	8,44%	15/09/2018
17	PERNAMBUCO	IPOJUCA	BELO JARDIM (IPOJUCA)	BELO JARDIM	30,74	2,00	6,49%	30/08/2018
18	PERNAMBUCO	CAPIBARIBE	POÇO FUNDO	STA C. DO CAPIBARIBE	27,75	4,98	17,94%	15/09/2018
19	PERNAMBUCO	BRÍGIDA	ENGENHEIRO CAMACHO (TAMBORIL II)	OURICURI	27,67	4,99	18,03%	15/09/2018
20	PERNAMBUCO	GL-1	BOTAFOGO	IGARASSU	27,60	11,25	40,77%	09/09/2018
21	PERNAMBUCO	GL-2	DUAS UNAS	JABOATÃO	24,20	19,46	80,42%	15/09/2018
22	PERNAMBUCO	BRÍGIDA	LOPES II	BODOCÓ	23,94	18,24	76,20%	14/09/2018
23	PERNAMBUCO	BRÍGIDA	LAGOA DO BARRO	ARARIPINA	22,95	3,42	14,91%	15/09/2018
24	PERNAMBUCO	TERRA NOVA	NILO COELHO	TERRA NOVA	22,71	12,93	56,92%	15/09/2018
25	PERNAMBUCO	MOXOTÓ	MARRECAS / CUSTÓDIA	CUSTÓDIA	21,62	SECO	SECO	14/09/2018
26	PERNAMBUCO	PAJEÚ	CACHOEIRA II	SERRA TALHADA	21,03	12,35	58,72%	17/09/2018
27	PERNAMBUCO	PAJEÚ	BROTAS	AFOGADOS DA INGAZEIRA	19,64	14,53	73,97%	15/09/2018
28	PERNAMBUCO	MUNDAÚ	MUNDAU II (CAJUEIRO)	GARANHUNS	19,28	19,13	99,24%	15/09/2018
29	PERNAMBUCO	GOIANA	GUARAREMA	ALIANÇA	18,00	17,10	95,01%	23/08/2018
30	PERNAMBUCO	IPOJUCA	ENGENHEIRO SEVERINO GUERRA (BITURY)	BELO JARDIM	17,78	2,86	16,09%	15/09/2018
31	PERNAMBUCO	GOIANA	SIRIJI	VICÊNCIA	17,26	16,63	96,37%	08/09/2018
32	PERNAMBUCO	IPANEMA	ARCOVERDE	PEDRA	16,80	5,31	31,58%	08/09/2018
33	PERNAMBUCO	TERRA NOVA	BOA VISTA	SALGUEIRO	16,45	0,66	4,01%	15/09/2018
34	PERNAMBUCO	PAJEÚ	JAZIGO	SERRA TALHADA	15,54	11,77	75,71%	17/09/2018
35	PERNAMBUCO	TERRA NOVA	SALGUEIRO	SALGUEIRO	14,70	6,27	42,64%	13/09/2018
36	PERNAMBUCO	PAJEÚ	ARRODEIO	SÃO JOSÉ DO BELMONTE	14,52	1,79	12,34%	15/09/2018
37	PERNAMBUCO	TERRA NOVA	ABÓBORAS	PARNAMIRIM	14,35	SECO	SECO	13/09/2018
38	PERNAMBUCO	CAPIBARIBE	ENGENHEIRO GERCINO PONTES (TABOAS)	CARUARU	13,60	3,51	25,84%	15/09/2018
39	PERNAMBUCO	CAPIBARIBE	CURSAÍ	PAUDALHO	13,00	11,77	90,57%	15/09/2018
40	PERNAMBUCO	UNA	PAU FERRO	QUIPABA	12,18	12,17	99,96%	14/09/2018
41	PERNAMBUCO	PONTAL	VIRA BEIJU	PETROLINA	11,80	SECO	SECO	01/09/2018
42	PERNAMBUCO	CAPIBARIBE	VÁRZEA DO UNA	SÃO LOURENÇO DA MATA	11,57	9,29	80,29%	08/09/2018
43	PERNAMBUCO	BRÍGIDA	CAIÇARA	PARNAMIRIM	10,50	SECO	SECO	15/09/2018
44	PERNAMBUCO	GL-2	UTINGA	IPOJUCA	10,43	7,51	71,99%	09/09/2018
45	PERNAMBUCO	MUNDAÚ	INHUMAS	PALMEIRINA	7,87	CHEIO	CHEIO	15/09/2018
46	PERNAMBUCO	PAJEÚ	SÃO JOSE II	SÃO JOSE DO EGITO	7,15	3,94	55,09%	15/09/2018
47	PERNAMBUCO	GOIANA	PALMEIRINHA	BOM JARDIM	6,50	4,38	67,36%	13/08/2018
48	PERNAMBUCO	GOIANA	TIUMA	TIMBAUBA	6,11	4,35	71,17%	15/09/2018
49	PERNAMBUCO	MOXOTÓ	CACHOEIRA I	SERTÂNIA	5,95	0,73	12,31%	15/09/2018
50	PERNAMBUCO	BRÍGIDA	PARNAMIRIM	PARNAMIRIM	5,72	SECO	SECO	15/09/2018
51	PERNAMBUCO	IPANEMA	INGAZEIRA	VENTUROSA	4,80	4,09	85,29%	13/09/2018
52	PERNAMBUCO	PONTAL	CRUZ DE SALINA	PETROLINA	4,02	SEM INFORMAÇÃO	SEM INFORMAÇÃO	-
53	PERNAMBUCO	TERRA NOVA	POÇO GRANDE	SERRITA	3,92	2,98	75,92%	15/09/2018
54	PERNAMBUCO	IPANEMA	IPANEMINHA	PESQUEIRA	3,90	SEM INFORMAÇÃO	SEM INFORMAÇÃO	-
55	PERNAMBUCO	UNA	GURJÃO	CAPOEIRAS	3,85	0,52	13,59%	15/09/2018
56	PERNAMBUCO	BRÍGIDA	ARARIPINA (BAIXIO)	ARARIPINA	3,70	SECO	SECO	15/09/2018
57	PERNAMBUCO	TERRA NOVA	JUA	MIRANDIBA	3,50	SECO	SECO	01/09/2018
58	PERNAMBUCO	PAJEÚ	CHINELO	CARNAÍBA	3,45	0,13	3,83%	14/09/2018
59	PERNAMBUCO	GL-2	SICUPEMA	CABO	3,20	CHEIO	CHEIO	01/09/2018
60	PERNAMBUCO	PAJEÚ	QUEBRA UNHA	FLORESTA	3,19	SECO	SECO	18/09/2018
61	PERNAMBUCO	CAPIBARIBE	OITIS	BREJO DA M. DE DEUS	3,02	0,20	6,73%	15/09/2018
62	PERNAMBUCO	PONTAL	PAU BRANCO	AFRÂNIO	3,00	0,16	5,32%	13/09/2018
63	PERNAMBUCO	IPANEMA	MORORO	PEDRA	2,93	1,79	60,96%	15/09/2018
64	PERNAMBUCO	GL-2	BITA	IPOJUCA	2,77	1,81	65,29%	08/09/2018
65	PERNAMBUCO	CAPIBARIBE	MATEUS VIEIRA	TAQUARITENGA DO NORTE	2,75	0,40	14,46%	14/09/2018
66	PERNAMBUCO	MOXOTÓ	BARRA	SERTÂNIA	2,74	1,39	50,75%	15/09/2018



ITEM	ESTADO	BACIA	RESERVATÓRIO	MUNICÍPIO	CAPACIDADE (hm³)	VOLUME (hm³)	VOLUME (%)	DATA DA INFORMAÇÃO
67	PERNAMBUCO	MUNDAÚ	CAJARANA	GARANHUNS/CAPOEIRAS	2,59	1,65	63,54%	15/09/2018
68	PERNAMBUCO	UNA	POÇO DA AREIA	CAMOCIM DE S. FÉLIX	2,36	1,98	83,96%	15/09/2018
69	PERNAMBUCO	BRÍGIDA	SÍTIO DOS MOREIRAS	MOREILANDIA	2,10	1,55	73,90%	15/09/2018
70	PERNAMBUCO	PONTAL	PAU FERRO (PETROLINA)	PETROLINA	2,07	SECO	SECO	01/09/2018
71	PERNAMBUCO	IPOJUCA	DUAS SERRAS	POÇÃO	2,03	SECO	SECO	01/09/2018
72	PERNAMBUCO	IPOJUCA	MANUÍNO	BEZERROS	2,02	SECO	SECO	15/09/2018
73	PERNAMBUCO	MUNDAÚ	MUNDAÚ (GARANHUNS)	GARANHUNS	1,97	CHEIO	CHEIO	15/09/2018
74	PERNAMBUCO	BRÍGIDA	BARRINHA	CEDRO	1,96	1,77	90,06%	15/09/2018
75	PERNAMBUCO	UNA	BONITINHO	BONITO	1,84	CHEIO	CHEIO	15/09/2018
76	PERNAMBUCO	PAJEÚ	BOM SUCESSO	TUPARETAMA	1,74	0,62	35,68%	15/09/2018
77	PERNAMBUCO	GARÇAS	CACIMBA	SANTA CRUZ DE MALTA	1,73	1,07	61,77%	15/09/2018
78	PERNAMBUCO	PAJEÚ	BOA VISTA	ITAPETIM	1,63	0,48	29,40%	15/09/2018
79	PERNAMBUCO	SIRINHAÉM	BREJÃO	SAIRÉ	1,63	SEM INFORMAÇÃO	SEM INFORMAÇÃO	-
80	PERNAMBUCO	BRÍGIDA	BARRIGUDA	ARARIPINA	1,62	0,34	20,90%	15/09/2018
81	PERNAMBUCO	TERRA NOVA	BARRA DO CHAPÉU	CABROBÓ	1,60	SECO	SECO	15/09/2018
82	PERNAMBUCO	CAPIBARIBE	MACHADO	BREJO DA M. DE DEUS	1,60	0,68	42,48%	14/09/2018
83	PERNAMBUCO	PAJEÚ	MÃE D'ÁGUA	ITAPETIM	1,50	SEM INFORMAÇÃO	SEM INFORMAÇÃO	-
84	PERNAMBUCO	PONTAL	BARRA DA MELANCIA	AFRANIO	1,37	SEM INFORMAÇÃO	SEM INFORMAÇÃO	-
85	PERNAMBUCO	UNA	CAIANINHA	SÃO JOAQUIM DO MONTE	1,36	CHEIO	CHEIO	14/09/2018
86	PERNAMBUCO	IPOJUCA	TAQUARA	CARUARU	1,35	1,32	97,70%	16/09/2018
87	PERNAMBUCO	IPANEMA	MULUNGU	BUÍQUE	1,28	0,71	55,64%	15/09/2018
88	PERNAMBUCO	PAJEÚ	SERRINHA/SERRARIA	BREJINHO	1,26	0,37	29,37%	15/09/2018
89	PERNAMBUCO	PONTAL	TERRA NOVA	PETROLINA	1,22	SECO	SECO	01/09/2018
90	PERNAMBUCO	IPOJUCA	Tabocas-Piaça	BELO JARDIM	1,17	1,16	98,92%	15/09/2018
91	PERNAMBUCO	BRÍGIDA	VARZINHA	OURICURI	1,13	SEM INFORMAÇÃO	SEM INFORMAÇÃO	-
92	PERNAMBUCO	PAJEÚ	LAJE DO GATO	AFOGADOS DA INGAZEIRA	1,10	SECO	SECO	13/09/2018
93	PERNAMBUCO	PONTAL	SOLEDADE	PETROLINA	1,10	SECO	SECO	01/09/2018
94	PERNAMBUCO	UNA	BREJO DO BURACO	SAO CAETANO	1,07	1,06	99,01%	15/09/2018
95	PERNAMBUCO	BRÍGIDA	RANCHARIA	ARARIPINA	1,04	SECO	SECO	01/09/2018
96	PERNAMBUCO	IPOJUCA	GUILHERME AZEVEDO	CARUARU	0,79	0,73	92,96%	15/09/2018
97	PERNAMBUCO	IPOJUCA	SERRA DOS CAVALOS	CARUARU	0,61	0,48	78,41%	15/09/2018
98	PERNAMBUCO	IPOJUCA	JAIIME NEJAIM	CARUARU	0,60	SEM INFORMAÇÃO	SEM INFORMAÇÃO	-
99	PERNAMBUCO	MUNDAÚ	SÃO JACQUES	CANHOTINHO	0,40	0,39	96,42%	15/09/2018
100	PERNAMBUCO	IPOJUCA	BREJO DOS COELHOS	SÃO CAETANO	0,36	0,31	85,48%	15/09/2018
101	PERNAMBUCO	PAJEÚ	BREJINHO	TRIUNFO	0,28	SEM INFORMAÇÃO	SEM INFORMAÇÃO	-

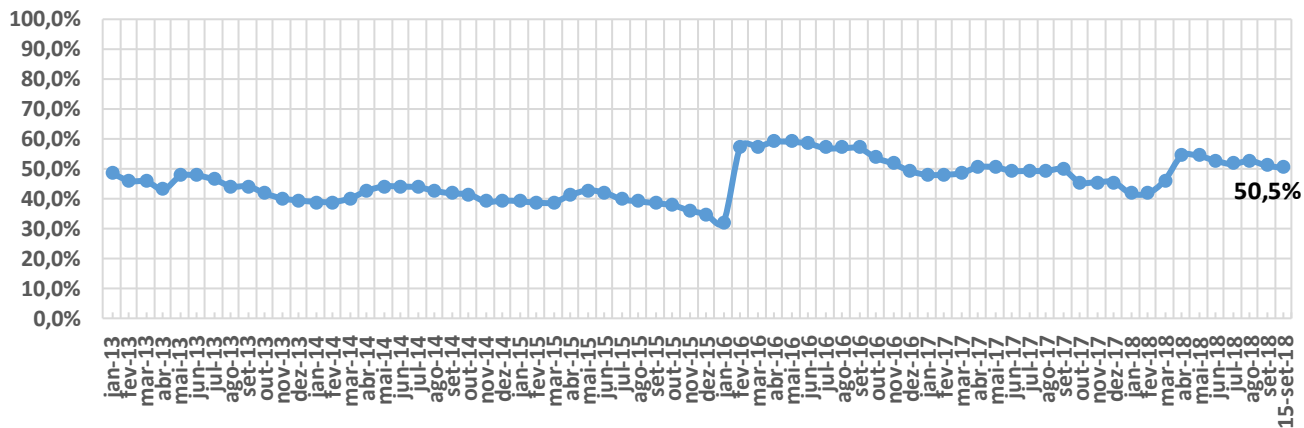
Volume do reservatório equivalente de Pernambuco





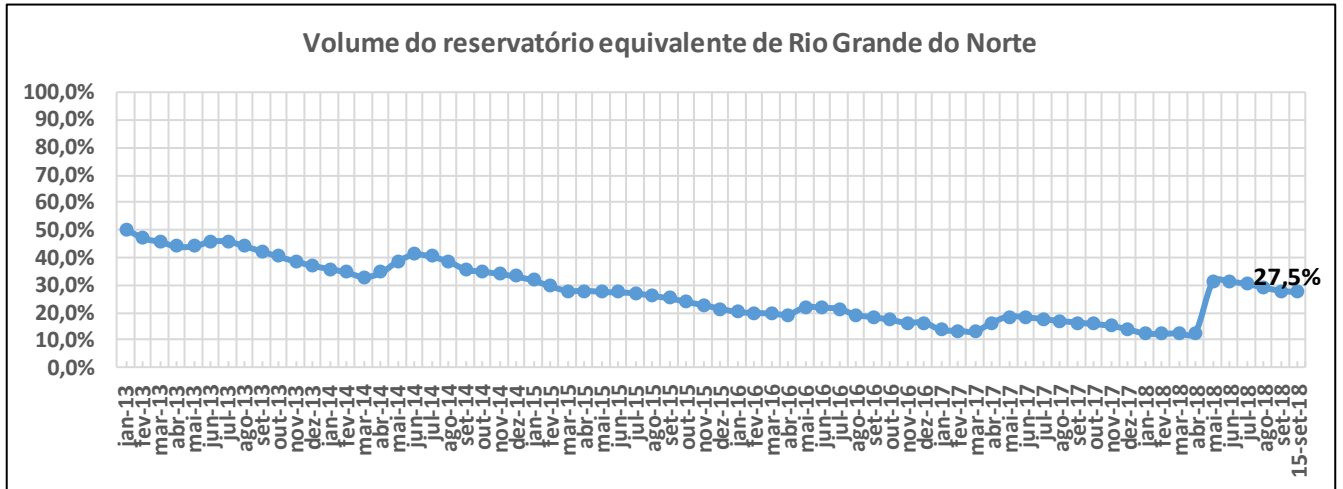
ITEM	ESTADO	BACIA	RESERVATÓRIO	MUNICÍPIO	CAPACIDADE (hm³)	VOLUME (hm³)	VOLUME (%)	DATA DA INFORMAÇÃO
1	PIAUÍ	CANINDÉ	SALINAS	S. FCO. DO PIAUÍ	387,41	226,04	58,35%	14/09/2018
2	PIAUÍ	CANINDÉ	JENIPAPO	S. JOÃO DO PIAUÍ	248,00	220,31	88,83%	14/09/2018
3	PIAUÍ	GURGUEIA	ALGODÕES II	CURIMATÁ	247,00	SEM INFORMAÇÃO	SEM INFORMAÇÃO	-
4	PIAUÍ	CANINDÉ	PEDRA REDONDA	CONCEIÇÃO DO CANINDÉ	216,00	SEM INFORMAÇÃO	SEM INFORMAÇÃO	-
5	PIAUÍ	CANINDÉ	PETRÔNIO PORTELA	S. RAIMUNDO NONATO	181,25	38,19	21,07%	17/09/2018
6	PIAUÍ	CANINDÉ	BOCAINA	BOCAINA	106,00	35,10	33,11%	14/09/2018
7	PIAUÍ	CANINDÉ	PIAUS	SÃO JULIÃO	104,51	14,73	14,09%	14/09/2018
8	PIAUÍ	LONGÁ	CALDEIRÃO	PIRIPIRI	54,60	46,65	85,44%	14/09/2018
9	PIAUÍ	CANINDÉ	BARREIRAS	FRONTEIRAS	52,80	0,89	1,69%	14/09/2018
10	PIAUÍ	CANINDÉ	INGAZEIRAS	PAULISTANA	25,72	21,03	81,77%	16/08/2018
11	PIAUÍ	CANINDÉ	CAJAZEIRAS	PIO IX	24,70	0,51	2,06%	14/09/2018
12	PIAUÍ	CANINDÉ	ESTREITO	PADRE MARCOS	23,89	SEM INFORMAÇÃO	SEM INFORMAÇÃO	-
13	PIAUÍ	POTI	JOANA	PEDRO II	10,67	0,93	8,72%	22/08/2018
14	PIAUÍ	CANINDÉ	NONATO	DOM INOCÊNCIO	9,02	SEM INFORMAÇÃO	SEM INFORMAÇÃO	-
15	PIAUÍ	CANINDÉ	ALDEIAS	S. RAIMUNDO NONATO	7,24	SEM INFORMAÇÃO	SEM INFORMAÇÃO	-
16	PIAUÍ	POTI	BENEDITINOS	BENEDITINOS	4,29	SEM INFORMAÇÃO	SEM INFORMAÇÃO	-
17	PIAUÍ	CANINDÉ	BONFIM	BOM FIM	3,82	SEM INFORMAÇÃO	SEM INFORMAÇÃO	-
18	PIAUÍ	CANINDÉ	MALHADINHA	DIRCEU ARCO VERDE	2,08	SEM INFORMAÇÃO	SEM INFORMAÇÃO	-
19	PIAUÍ	CANINDÉ	FATIMA	PICOS	1,84	SEM INFORMAÇÃO	SEM INFORMAÇÃO	-
20	PIAUÍ	LONGÁ	ANAJÁS	PIRIPIRI	1,28	1,10	85,74%	14/09/2018
21	PIAUÍ	CANINDÉ	POÇOS	SIMPLICIO MENDES	0,91	SEM INFORMAÇÃO	SEM INFORMAÇÃO	-
22	PIAUÍ	LONGÁ	CAMPO MAIOR	CAMPO MAIOR	0,60	SEM INFORMAÇÃO	SEM INFORMAÇÃO	-
23	PIAUÍ	CANINDÉ	CARACOL	CARACOL	0,59	0,29	49,57%	14/09/2018
24	PIAUÍ	LONGÁ	PÉ DE SERRA	PIRIPIRI	0,05	SEM INFORMAÇÃO	SEM INFORMAÇÃO	-

Volume do reservatório equivalente de Piauí





ITEM	ESTADO	BACIA	RESERVATÓRIO	MUNICÍPIO	CAPACIDADE (hm³)	VOLUME (hm³)	VOLUME (%)	DATA DA INFORMAÇÃO
1	R.G. DO NORTE	PIRANHAS/ASSU	ENG. ARMANDO RIBEIRO GONÇALVES	AÇU	2400,00	619,38	25,81%	15/09/2018
2	R.G. DO NORTE	APODI/MOSSORÓ	SANTA CRUZ DO APODI	APODI	599,71	160,48	26,76%	17/08/2018
3	R.G. DO NORTE	APODI/MOSSORÓ	UMARÍ	UPANEMA	292,81	121,52	41,50%	14/09/2018
4	R.G. DO NORTE	CEARÁ-MIRIM	POÇO BRANCO (JOÃO BATISTA DO REGO)	POÇO BRANCO	135,16	28,61	21,17%	17/08/2018
5	R.G. DO NORTE	POTENGI	TABATINGA	MACAÍBA	89,84	11,13	12,39%	18/09/2018
6	R.G. DO NORTE	PIRANHAS/ASSU	BOQUEIRÃO DE PARELHAS (MINISTRO JOÃO ALVES)	PARELHAS	84,79	31,55	37,21%	17/08/2018
7	R.G. DO NORTE	F. LIT. LESTE DE ESCOA	LAGOA DO BONFIM	NÍSIA FLORESTA	84,27	46,99	55,76%	14/09/2018
8	R.G. DO NORTE	PIRANHAS/ASSU	ITANS	CAICÓ	81,75	7,04	8,61%	17/08/2018
9	R.G. DO NORTE	PIRANHAS/ASSU	MENDUBIM	AÇU	76,35	60,75	79,56%	14/09/2018
10	R.G. DO NORTE	PIRANHAS/ASSU	SABUGI	SÃO JOÃO DO SABUGI	65,33	21,15	32,37%	14/09/2018
11	R.G. DO NORTE	APODI/MOSSORÓ	PAU DOS FERROS	PAU DOS FERROS	55,90	3,82	6,83%	14/09/2018
12	R.G. DO NORTE	PIRANHAS/ASSU	PASSAGEM DAS TRAÍRAS	SÃO JOSÉ DO SERIDÓ	49,70	1,66	3,34%	17/08/2018
13	R.G. DO NORTE	PIRANHAS/ASSU	MARECHAL DUTRA	ACARI	44,42	SECO	SECO	14/09/2018
14	R.G. DO NORTE	TRAIRI	TRAIRI	TANGARÁ	35,23	SECO	SECO	14/09/2018
15	R.G. DO NORTE	PIRANHAS/ASSU	ESGUICHO	OURO BRANCO	27,94	SECO	SECO	14/09/2018
16	R.G. DO NORTE	PIRANHAS/ASSU	CARNAÚBA	SÃO JOÃO DO SABUGI	25,71	11,30	43,95%	14/09/2018
17	R.G. DO NORTE	APODI/MOSSORÓ	LUCRÉCIA	LUCRÉCIA	24,75	4,70	18,99%	14/09/2018
18	R.G. DO NORTE	PIRANHAS/ASSU	CRUZETA	CRUZETA	23,55	SECO	SECO	17/08/2018
19	R.G. DO NORTE	POTENGI	CAMPO GRANDE	SÃO PAULO DO POTENGI	23,14	10,16	43,92%	04/09/2018
20	R.G. DO NORTE	APODI/MOSSORÓ	RODEADOR	UMARIZAL	21,40	19,76	92,32%	17/08/2018
21	R.G. DO NORTE	JACU	JAPI II	SÃO JOSÉ DO CAMPESTRE	20,65	SECO	SECO	14/09/2018
22	R.G. DO NORTE	TRAIRI	INHARÉ	SANTA CRUZ	17,60	SECO	SECO	14/09/2018
23	R.G. DO NORTE	PIRANHAS/ASSU	BOQUEIRÃO DE ANGICOS	AFONSO BEZERRA	16,02	1,88	11,72%	17/08/2018
24	R.G. DO NORTE	PIRANHAS/ASSU	PATAXÓ	IPANGUAÇU	15,02	12,71	84,61%	17/08/2018
25	R.G. DO NORTE	PIRANHAS/ASSU	RIO DA PEDRA	SANTANA DO MATOS	13,60	3,39	24,93%	14/09/2018
26	R.G. DO NORTE	APODI/MOSSORÓ	MARCELINO VIEIRA	MARCELINO VIEIRA	11,20	7,61	67,95%	14/09/2018
27	R.G. DO NORTE	BOQUEIRÃO	LAGOA DO BOQUEIRÃO	TOUROS	11,07	9,96	89,97%	13/09/2018
28	R.G. DO NORTE	DOCE	LAGOA DE EXTREMOZ	EXTREMOZ	11,02	10,26	93,10%	14/09/2018
29	R.G. DO NORTE	APODI/MOSSORÓ	BONITO II	SÃO MIGUEL	10,87	0,27	2,48%	14/09/2018
30	R.G. DO NORTE	PIRANHAS/ASSU	DOURADO	CURRAIS NOVOS	10,32	SECO	SECO	14/09/2018
31	R.G. DO NORTE	APODI/MOSSORÓ	JESUS MARIA JOSÉ	TENENTE ANANIAS	9,64	1,73	17,95%	14/09/2018
32	R.G. DO NORTE	APODI/MOSSORÓ	RIACHO DA CRUZ II	RIACHO DA CRUZ	9,60	8,40	87,50%	14/09/2018
33	R.G. DO NORTE	PIRANHAS/ASSU	CALDEIRÃO DE PARELHAS	PARELHAS	9,32	4,32	46,33%	17/08/2018
34	R.G. DO NORTE	APODI/MOSSORÓ	FLECHAS	JOSÉ DA PENHA	8,95	2,71	30,28%	14/09/2018
35	R.G. DO NORTE	APODI/MOSSORÓ	SANTO ANTÔNIO DAS CARAÚBAS	CARAÚBAS	8,54	5,84	68,38%	14/09/2018
36	R.G. DO NORTE	APODI/MOSSORÓ	PASSAGEM	RODOLFO FERNANDES	8,27	5,36	64,82%	17/08/2018
37	R.G. DO NORTE	PIRANHAS/ASSU	BELDROEGA	PARAÚ	8,06	6,61	82,03%	17/08/2018
38	R.G. DO NORTE	APODI/MOSSORÓ	TOURÃO	PATU	7,99	3,17	39,64%	17/08/2018
39	R.G. DO NORTE	PIRANHAS/ASSU	ZANGARELHAS	JARDIM DO SERIDÓ	7,92	0,26	3,28%	14/09/2018
40	R.G. DO NORTE	APODI/MOSSORÓ	MALHADA VERMELHA	SEVERIANO MELO	7,54	1,40	18,57%	14/09/2018
41	R.G. DO NORTE	APODI/MOSSORÓ	SANTANA (GANGORRA)	RAFAEL FERNANDES	7,00	SECO	SECO	19/09/2018
42	R.G. DO NORTE	PIRANHAS/ASSU	ALECRIM	SANTANA DO MATOS	7,00	2,57	36,71%	16/09/2018
43	R.G. DO NORTE	APODI/MOSSORÓ	MORCEGO	CAMPO GRANDE	6,71	4,55	67,81%	17/08/2018
44	R.G. DO NORTE	APODI/MOSSORÓ	BREJO	OLHO-D'ÁGUA DO BORGES	6,45	5,14	79,69%	14/09/2018
45	R.G. DO NORTE	APODI/MOSSORÓ	PILÕES	PILÕES	5,90	0,34	5,76%	14/09/2018
46	R.G. DO NORTE	APODI/MOSSORÓ	ENCANTO	ENCANTO	5,19	4,64	89,46%	12/08/2018
47	R.G. DO NORTE	TRAIRI	SANTA CRUZ DO TRAIRI	SANTA CRUZ	5,16	SECO	SECO	14/09/2018
48	R.G. DO NORTE	APODI/MOSSORÓ	25 DE MARÇO	PAU DOS FERROS	4,72	SEM INFORMAÇÃO	SEM INFORMAÇÃO	-
49	R.G. DO NORTE	APODI/MOSSORÓ	ARAPUÁ	LUIS GOMES	4,30	SEM INFORMAÇÃO	SEM INFORMAÇÃO	-
50	R.G. DO NORTE	APODI/MOSSORÓ	CURRAIS	ITALU	4,02	SEM INFORMAÇÃO	SEM INFORMAÇÃO	-
51	R.G. DO NORTE	APODI/MOSSORÓ	TESOURA	FRANCISCO DANTAS	3,90	SEM INFORMAÇÃO	SEM INFORMAÇÃO	-
52	R.G. DO NORTE	PIRANHAS/ASSU	CURRAIS NOVOS	CURRAIS NOVOS	3,82	SEM INFORMAÇÃO	SEM INFORMAÇÃO	-
53	R.G. DO NORTE	APODI/MOSSORÓ	CORREDOR	ANTÔNIO MARTINS	3,71	SEM INFORMAÇÃO	SEM INFORMAÇÃO	-
54	R.G. DO NORTE	PIRANHAS/ASSU	MUNDO NOVO	CAICÓ	3,60	SEM INFORMAÇÃO	SEM INFORMAÇÃO	-
55	R.G. DO NORTE	APODI/MOSSORÓ	UMARIZAL	UMARIZAL	3,10	SEM INFORMAÇÃO	SEM INFORMAÇÃO	-
56	R.G. DO NORTE	APODI/MOSSORÓ	SOSSEGO	RODOLFO FERNANDES	2,33	SEM INFORMAÇÃO	SEM INFORMAÇÃO	-





ITEM	ESTADO	BACIA	RESERVATÓRIO	MUNICÍPIO	CAPACIDADE (hm³)	VOLUME (hm³)	VOLUME (%)	DATA DA INFORMAÇÃO
1	SERGIPE	SÃO FRANCISCO	TRÊS BARRAS	GRACCHO CARDOSO	7,98	SEM INFORMAÇÃO	SEM INFORMAÇÃO	-
2	SERGIPE	SERGIPE	ITABAIANA	ITABAIANA	2,71	SEM INFORMAÇÃO	SEM INFORMAÇÃO	-
3	SERGIPE	SÃO FRANCISCO	ALGODOEIRO	N. S. DA GLÓRIA	1,86	SEM INFORMAÇÃO	SEM INFORMAÇÃO	-
4	SERGIPE	SÃO FRANCISCO	LAGOA DO RANCHO	PORTO DA FOLHA	1,61	SEM INFORMAÇÃO	SEM INFORMAÇÃO	-
5	SERGIPE	VAZA BARRIS	ALAGADIÇO	FREI PAULO	1,06	SEM INFORMAÇÃO	SEM INFORMAÇÃO	-
6	SERGIPE	JAPARATUBA	CUMBE	CUMBE	0,99	SEM INFORMAÇÃO	SEM INFORMAÇÃO	-
7	SERGIPE	SERGIPE	RIBEIRÓPOLIS	RIBEIRÓPOLIS	0,92	SEM INFORMAÇÃO	SEM INFORMAÇÃO	-
8	SERGIPE	VAZA BARRIS	COITÉ	FREI PAULO	0,82	SEM INFORMAÇÃO	SEM INFORMAÇÃO	-
9	SERGIPE	SERGIPE	CARIRA	CARIRA	0,82	SEM INFORMAÇÃO	SEM INFORMAÇÃO	-
10	SERGIPE	SERGIPE	GLÓRIA	N. S. DA GLÓRIA	0,58	SEM INFORMAÇÃO	SEM INFORMAÇÃO	-