



BOLETIM DE ACOMPANHAMENTO
DOS RESERVATÓRIOS DO NORDESTE
DO BRASIL

v.19, n.18 set. 2023



AGÊNCIA NACIONAL DE ÁGUAS
E SANEAMENTO BÁSICO

República Federativa do Brasil

Luiz Inácio Lula da Silva

Presidente da República

Ministra de Estado do Meio Ambiente e Mudança do Clima

Maria Osmarina Marina da Silva Vaz de Lima

Ministra

Agência Nacional de Águas e Saneamento Básico - ANA

Diretoria Colegiada

Veronica Sánchez da Cruz Rios (Diretora-Presidente)

Ana Carolina Argolo Nascimento de Castro

Filipe de Mello Sampaio Cunha

Mauricio Abijaodi Lopes de Vasconcellos

Vitor Saback

Superintendência de Operações e Eventos Críticos

Joaquim Gondim

Boletim de Acompanhamento dos Reservatórios do Nordeste



Comitê de Editoração

Presidente: Ricardo Medeiros de Andrade

Membros:

Humberto Cardoso Gonçalves

Joaquim Guedes Corrêa Gondim Filho

Sérgio Rodrigues Ayrimoraes Soares

Preparador de originais: Diego Liz Pena, Antonio Augusto Borges de Lima

Revisor de Texto: Diego Liz Pena

Projeto gráfico: SOE

Os conceitos emitidos nesta publicação são de inteira responsabilidade dos autores.

Exemplares desta publicação podem ser solicitados para:

Agência Nacional de Águas e Saneamento Básico – ANA

Centro de Documentação

Setor Policial Sul– Área 5, Quadra 3, Bloco L

70610-200 Brasília – DF

Fone: (61) 2109-5396

Fax: (61) 2109-5265

Endereço eletrônico: <http://www.ana.gov.br>

Correio eletrônico: cedoc@ana.gov.br

©Agência Nacional de Águas e Saneamento Básico 2022

Todos os direitos reservados.

É permitida a reprodução de dados e de informações contidas nesta publicação, desde que citada a fonte.

Catálogo na fonte – CEDOC – Biblioteca

A265b Agência Nacional de Águas e Saneamento Básico (Brasil)
Boletim de Acompanhamento dos Reservatórios do Nordeste
do Brasil / Agência Nacional de Águas e Saneamento Básico,
Superintendência de Operações e Eventos Críticos.
Brasília : ANA, 2022.
Mensal.
1. Administração Pública. 2. Agência Reguladora. 3. Relatório.
4. Agência Nacional de Águas e Saneamento Básico (Brasil).

CDU 556.18 (81) (047.32)

SUMÁRIO:

- A Região Nordeste.....	06
- Considerações.....	06
- Reservatório Equivalente da Região Nordeste.....	07
- Estado da Bahia	08
- Estado do Ceará	09
- Estado do Maranhão	12
- Estado da Paraíba	13
- Estado de Pernambuco	16
- Estado do Piauí	18
- Estado do Rio Grande do Norte	19
- Estado de Sergipe	21

A Região Nordeste

Com um área aproximada de 1.554.292 km², a região Nordeste é a terceira maior do Brasil. Apesar de não ser a maior região brasileira, é a que possui maior número de estados: Alagoas, Bahia, Ceará, Maranhão, Paraíba, Pernambuco, Piauí, Rio Grande do Norte e Sergipe.

A baixa quantidade e a irregularidade da precipitação na Região Nordeste contribuem para reduzidos valores de disponibilidade hídrica.

Nas bacias de rios intermitentes, a quantidade natural de água disponível de forma duradoura ou "permanente" é nula. Assim, os reservatórios de acumulação, instalados nessas bacias, são os responsáveis pela regularização interanual dos deflúvios naturais, permitindo a disponibilização de vazões nos trechos passíveis de perenização, a jusante, durante os períodos secos do ano, conforme um determinado nível de garantia. Essas vazões regularizadas pelos açudes constituem, portanto, a disponibilidade de águas superficiais nesses trechos para o atendimento dos diversos usos.

O acompanhamento da situação dos reservatórios da Região Nordeste é realizado pela Agência Nacional de Águas em articulação com os estados e instituições responsáveis pela operação daqueles, com acompanhamento quinzenal dos volumes de um total de 533 reservatórios.

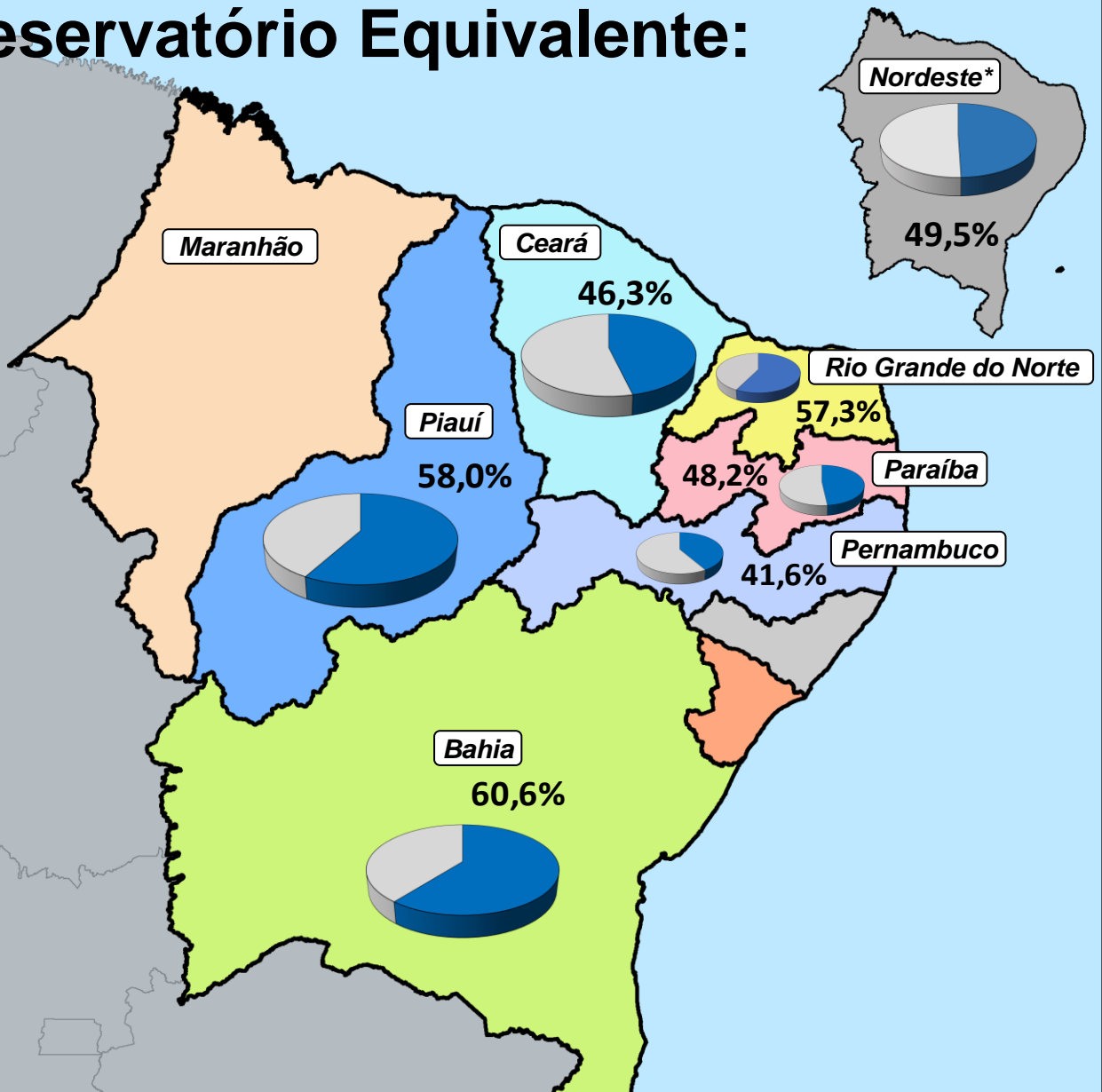
Considerações

Para o acompanhamento da situação dos reservatórios são feitas as seguintes considerações:

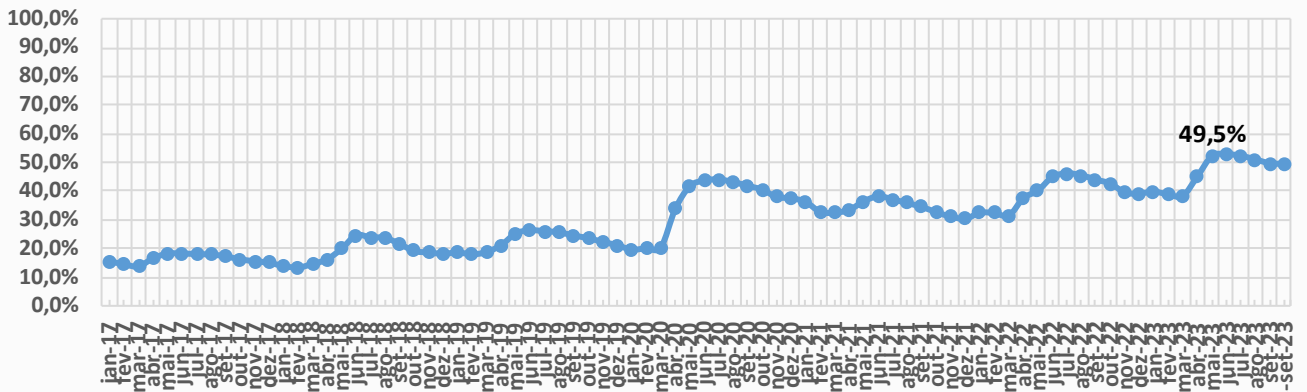
- São utilizados para o acompanhamento dos reservatórios os dados disponíveis mais próximos à data de elaboração do boletim de acompanhamento;
- São considerados como "sem informação" aqueles reservatórios que não possuem dados há mais de 90 dias;
- O reservatório equivalente é resultado da razão entre soma dos volumes armazenados nos reservatórios com capacidade igual ou superior a 10 hm³ e a soma de suas respectivas capacidades.
- Os dados acerca dos reservatórios acompanhados também podem ser obtidos na página do Sistema de Acompanhamento de Reservatórios (SAR) no sítio: sar.ana.gov.br.

Os dados utilizados para a confecção deste acompanhamento são provenientes das seguintes instituições parceiras: DNOCS, COGERH, AESA, SEMARH/RN, APAC, CERB, INEMA, CODEVASF, COMPESA e CHESF.

Reservatório Equivalente:



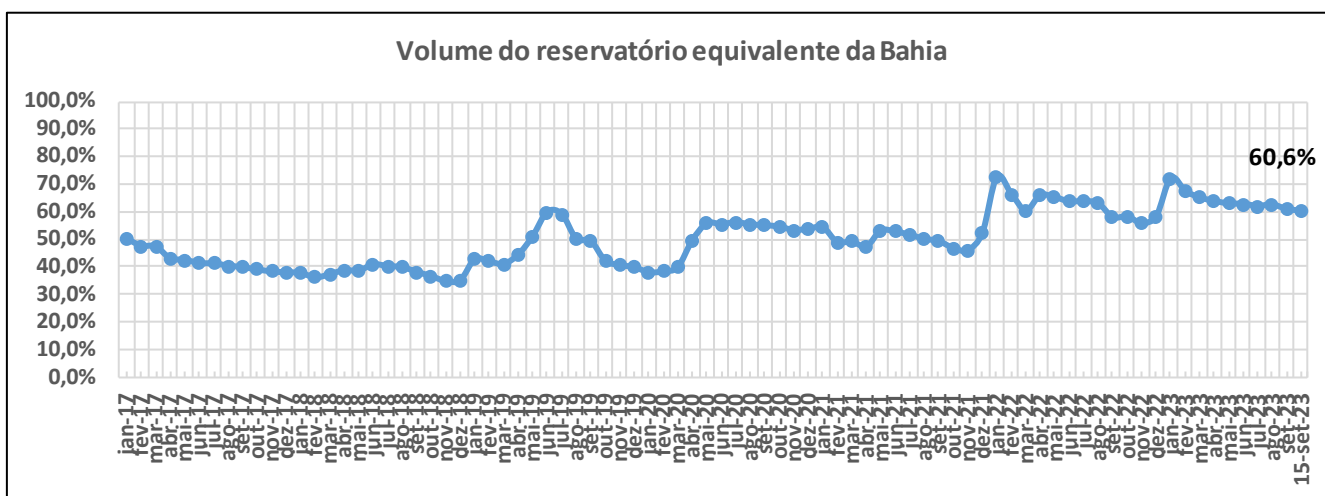
Evolução do volume do reservatório equivalente do Nordeste*



* O cálculo do reservatório equivalente considera os volumes armazenados no seguintes estados: BA, CE, PB, PE, PI e RN



ITEM	ESTADO	BACIA	RESERVATÓRIO	MUNICÍPIO	CAPACIDADE (hm³)	VOLUME (hm³)	VOLUME (%)	DATA DA INFORMAÇÃO
1	BAHIA	CONTAS	PEDRA	JEQUIÉ	1640,00	958,00	58,41	15/09/2023
2	BAHIA	PARAGUAÇU	SÃO JOSÉ DO JACUIPE	S. JOSÉ DO JACUIPE	357,00	51,30	14,37	06/09/2023
3	BAHIA	RIO DE CONTAS	ANAGÉ	ANAGÉ-CARAÍBAS	255,63	240,58	94,11	24/07/2023
4	BAHIA	VAZA-BARRIS	COCOROBÓ	CANUDOS	246,40	88,29	35,83	08/09/2023
5	BAHIA	JACUIPE	SANTA HELENA	MATA DE SÃO JOÃO	241,00	CHEIO	CHEIO	08/09/2023
6	BAHIA	SÃO FRANCISCO	MIRORÓS (MANOEL NOVAIS)	IBIPEBA	166,92	55,17	33,05	02/09/2023
7	BAHIA	ITAPICURU	RÔMULO CAMPOS (JACURICI)	ITIÚBA	146,82	SEM INFORMAÇÃO	SEM INFORMAÇÃO	-
8	BAHIA	RECONCAVO NORTE	JOANES II	CAMAÇARI	137,50	131,48	95,62	07/09/2023
9	BAHIA	SÃO FRANCISCO	COVA DA MANDIOCA	URANDI	131,44	54,78	41,68	08/09/2023
10	BAHIA	PARAGUAÇU	BANDEIRA DE MELO	ITAETÉ/BOA VISTA DO TUPIM	111,59	110,77	99,27	07/09/2023
11	BAHIA	PARAGUAÇU	APERTADO	MUCUGÊ	108,69	87,89	80,86	04/09/2023
12	BAHIA	RIO DE CONTAS	LUIZ VIEIRA (BRUMADO)	RIO DE CONTAS	105,00	89,51	85,25	24/07/2023
13	BAHIA	SÃO FRANCISCO	ESTREITO	URANDI	76,00	25,24	33,21	08/09/2023
14	BAHIA	ITAPICURU	ARACI	ARACI	65,84	33,62	51,07	24/07/2023
15	BAHIA	PARAMIRIM	ZABUMBÃO	PARAMIRIM	61,34	47,82	77,96	08/09/2023
16	BAHIA	SÃO FRANCISCO	CERAIMA	GUANANBI	51,09	31,05	60,78	31/08/2023
17	BAHIA	RIO DE CONTAS	RIACHO DO PAULO	LIVRAMENTO	53,80	11,88	22,08	08/09/2023
18	BAHIA	VAZA-BARRIS	GASPARINO	CORONEL JOÃO SÁ	48,62	SEM INFORMAÇÃO	SEM INFORMAÇÃO	-
19	BAHIA	RIO DE CONTAS	FUNIL	UBAITABA	46,40	44,80	96,55	15/09/2023
20	BAHIA	RIO DE CONTAS	TRUVISCO	CACULÉ	45,26	12,50	27,62	07/09/2023
21	BAHIA	ITAPICURU	PONTO NOVO	PONTO NOVO/FILADÉLFIA	38,94	CHEIO	CHEIO	08/09/2023
22	BAHIA	ITAPICURU	PEDRAS ALTAS	CAÉM/CAPIM GROSSO	38,45	32,03	83,30	08/09/2023
23	BAHIA	SÃO FRANCISCO	POÇO DO MAGRO	GUANAMBI	32,00	SEM INFORMAÇÃO	SEM INFORMAÇÃO	-
24	BAHIA	PARAGUAÇU	FRANÇA	PIRITIBA/MIGUEL CALMON	24,19	22,63	93,55	04/09/2023
25	BAHIA	RIO DE CONTAS	TREMEDAL	TREMEDAL	23,75	21,25	89,47	08/09/2023
26	BAHIA	RECONCAVO NORTE	JOANES I	LAURO DE FREITAS	19,00	CHEIO	CHEIO	07/09/2023
27	BAHIA	ITAPICURU	PINDOBAÇU	PINDOBAÇU	16,88	CHEIO	CHEIO	05/09/2023
28	BAHIA	RIO DE CONTAS	CRISTALÂNDIA	BRUMADO/ITUAÇU	16,71	SEM INFORMAÇÃO	SEM INFORMAÇÃO	-
29	BAHIA	SÃO FRANCISCO	PINHÕES	JUAZEIRO-CURACÁ	15,22	9,25	60,78	08/09/2023
30	BAHIA	ITAPICURU	SOHEN	S. BONFIM	14,46	SEM INFORMAÇÃO	SEM INFORMAÇÃO	-
31	BAHIA	ITAPICURU	ANDORINHA II	ANDORINHA	13,68	2,67	19,52	08/09/2023
32	BAHIA	VAZA-BARRIS	ADUSTINA	ADUSTINA	13,43	SEM INFORMAÇÃO	SEM INFORMAÇÃO	-
33	BAHIA	RIO PARDO	ÁGUA FRIA II	BARRA DO CHOÇA	6,46	5,93	91,80	07/09/2023
34	BAHIA	RIO DE CONTAS	ARACATU	ARACATU	6,40	SEM INFORMAÇÃO	SEM INFORMAÇÃO	-
35	BAHIA	RECONCAVO SUL	TAPERA - JAGUARIPE	JAGUARIPE	6,34	SEM INFORMAÇÃO	SEM INFORMAÇÃO	-
36	BAHIA	RIO DE CONTAS	CHAMPRAO	CONDEÚBA	4,58	3,16	69,00	08/09/2023
37	BAHIA	ITAPICURU	CACHOEIRA GRANDE	JACOBINA	5,42	3,65	67,34	03/09/2023
38	BAHIA	RECONCAVO NORTE	IPITANGA I	SALVADOR	4,88	CHEIO	CHEIO	01/09/2023
39	BAHIA	RIO PARDO	SERRA PRETA	BARRA DO CHOÇA	4,74	SEM INFORMAÇÃO	SEM INFORMAÇÃO	-
40	BAHIA	RECONCAVO NORTE	IPITANGA II	SALVADOR	4,60	4,59	99,78	06/09/2023
41	BAHIA	ITAPICURU	QUICÉ	S. DO BONFIM	4,23	1,70	40,19	08/09/2023
42	BAHIA	RIO DE CONTAS	MORRINHOS	POÇÕES	3,11	CHEIO	CHEIO	07/09/2023
43	BAHIA	ITAPICURU	AIPIM	ANTONIO GONÇALVES	2,28	CHEIO	CHEIO	08/09/2023





ITEM	ESTADO	BACIA	RESERVATÓRIO	MUNICÍPIO	CAPACIDADE (hm³)	VOLUME (hm³)	VOLUME (%)	DATA DA INFORMAÇÃO
1	Ceará	Médio Jaguaribe	CASTANHÃO	ALTO SANTO	6700,00	1972,09	29,43	21/08/2023
2	Ceará	Alto Jaguaribe	ORÓS	ORÓS	1940,00	1222,57	63,02	21/08/2023
3	Ceará	Banabuiú	BANABUIÚ	BANABUIÚ	1601,00	629,37	39,31	21/08/2023
4	Ceará	Acaraú	ARARAS	VARJOTA	891,00	798,86	89,66	21/08/2023
5	Ceará	Médio Jaguaribe	FIGUEIREDO	ALTO SANTO	509,69	63,89	12,54	21/08/2023
6	Ceará	Banabuiú	PEDRAS BRANCAS	QUIXADÁ	434,04	87,36	20,13	21/08/2023
7	Ceará	Metropolitana	PACOTI	HORIZONTE	380,00	272,99	71,84	21/08/2023
8	Ceará	Curu	PENTECOSTE	PENTECOSTE	360,00	82,82	23,01	21/08/2023
9	Ceará	Curu	GENERAL SAMPAIO	GENERAL SAMPAIO	322,20	53,76	16,69	21/08/2023
10	Ceará	Acaraú	TAQUARA	CARIRE	320,78	289,49	90,25	21/08/2023
11	Ceará	Alto Jaguaribe	TRUSSU	IGUATU	301,00	150,17	49,89	21/08/2023
12	Ceará	Acaraú	EDSON QUEIROZ	SANTA QUITÉRIA	254,00	162,79	64,09	21/08/2023
13	Ceará	Metropolitana	PACAJUS	PACAJUS	240,00	CHEIO	CHEIO	21/08/2023
14	Ceará	Curu	CAXITORE	UMIRIM	202,00	139,54	69,08	21/08/2023
15	Ceará	Alto Jaguaribe	ARNEIROZ II	ARNEIROZ	197,06	153,97	78,13	21/08/2023
16	Ceará	Metropolitana	ARACOIABA	ARACOIABA	170,70	162,02	94,92	21/08/2023
17	Ceará	Metropolitana	POMPEU SOBRINHO	CHORÓ	143,00	5,18	3,62	21/08/2023
18	Ceará	Parnaíba	JABURU I	UBAJARA	141,00	97,03	68,82	21/08/2023
19	Ceará	Banabuiú	CEDRO	QUIXADÁ	126,00	2,00	1,59	16/08/2023
20	Ceará	Metropolitana	SITOS NOVOS	CAUCAIA	126,00	122,44	97,17	21/08/2023
21	Ceará	Banabuiú	FOGAREIRO	QUIXERAMOBIM	118,82	115,97	97,60	21/08/2023
22	Ceará	Parnaíba	JABURU II	INDEPENDÊNCIA	116,00	24,21	20,87	21/08/2023
23	Ceará	Salgado	ATALHO	BREJO SANTO	72,55	18,96	26,13	21/08/2023
24	Ceará	Parnaíba	FLOR DO CAMPO	NOVO ORIENTE	105,00	19,00	18,10	21/08/2023
25	Ceará	Parnaíba	BARRA VELHA	INDEPENDÊNCIA	99,50	5,73	5,76	21/08/2023
26	Ceará	Acaraú	AYRES DE SOUZA	SOBRAL	96,80	86,80	89,67	21/08/2023
27	Ceará	Parnaíba	CARNAUBAL	CRATEÚS	87,69	26,18	29,86	21/08/2023
28	Ceará	Banabuiú	CIPOADA	MORADA NOVA	86,09	13,35	15,51	21/08/2023
29	Ceará	Coreaú	ITAÚNA	GRANJA	77,50	67,77	87,45	21/08/2023
30	Ceará	Banabuiú	PIRABIBU	QUIXERAMOBIM	74,00	14,77	19,96	21/08/2023
31	Ceará	Banabuiú	PATU	SENADOR POMPEU	71,83	64,40	89,66	21/08/2023
32	Ceará	Alto Jaguaribe	CANOAS	ASSARÉ	69,25	41,42	59,81	21/08/2023
33	Ceará	Salgado	LIMA CAMPOS	ICÓ	66,38	41,59	62,65	21/08/2023
34	Ceará	Litoral	MISSI	MIRAIMA	65,30	47,49	72,73	21/08/2023
35	Ceará	Metropolitana	CASTRO	ITAPIÚNA	63,90	29,16	45,63	21/08/2023
36	Ceará	Coreaú	GANGORRA	GRANJA	62,50	50,01	80,02	21/08/2023
37	Ceará	Médio Jaguaribe	RIACHO DO SANGUE	OLONÓPOLE	61,42	55,89	91,00	21/08/2023
38	Ceará	Coreaú	ANGICOS	COREAÚ	56,05	50,21	89,58	21/08/2023
39	Ceará	Banabuiú	QUIXERAMOBIM	QUIXERAMOBIM	54,00	6,73	12,46	21/08/2023
40	Ceará	Litoral	GAMELEIRA	ITAPIOCA	52,64	49,55	94,13	21/08/2023
41	Ceará	Acaraú	ACARAÚ MIRIM	MASSAPÉ	52,00	34,33	66,02	21/08/2023
42	Ceará	Alto Jaguaribe	POÇO DA PEDRA	CAMPOS SALES	52,00	5,77	11,10	21/08/2023
43	Ceará	Banabuiú	POÇO DO BARRO	MORADA NOVA	52,00	31,88	61,31	21/08/2023
44	Ceará	Alto Jaguaribe	VÁRZEA DO BOI	TAUÁ	51,91	2,06	3,97	21/08/2023
45	Ceará	Acaraú	FORQUILHA	FORQUILHA	50,13	45,15	90,07	21/08/2023
46	Ceará	Alto Jaguaribe	MUQUÉM	CARIÚS	47,64	43,77	91,88	21/08/2023
47	Ceará	Salgado	ROSÁRIO	LAVRAS DA MANGABEIRA	47,20	43,59	92,35	21/08/2023
48	Ceará	Metropolitana	RIACHÃO	ITAITINGA	46,95	36,56	77,87	21/08/2023
49	Ceará	Salgado	JENIPEPEIRO II	BAIXIO	43,45	8,69	20,00	21/08/2023
50	Ceará	Banabuiú	SERAFIM DIAS	MOMBAÇA	43,00	30,36	70,60	21/08/2023
51	Ceará	Coreaú	TUCUNDUBA	SENADOR SÁ	41,43	38,13	92,03	21/08/2023
52	Ceará	Metropolitana	MALCOZINHADO	CASCAVEL	37,84	36,25	95,80	21/08/2023
53	Ceará	Salgado	MANOEL BALBINO	JUAZEIRO DO NORTE	37,18	14,98	40,29	21/08/2023
54	Ceará	Banabuiú	UMARI	MADALENA	35,04	20,01	57,11	21/08/2023
55	Ceará	Salgado	CACHOEIRA	AURORA	34,33	32,31	94,12	21/08/2023
56	Ceará	Metropolitana	BATENTE	OCARA	33,51	32,34	96,51	21/08/2023
57	Ceará	Metropolitana	GAVIÃO	PACATUBA	33,30	28,42	85,35	21/08/2023
58	Ceará	Curu	FRIOS	UMIRIM	33,02	30,40	92,07	21/08/2023
59	Ceará	Salgado	PRAZERES	BARRO	32,50	26,35	81,08	21/08/2023
60	Ceará	Salgado	UBALDINHO	CEDRO	31,80	CHEIO	CHEIO	21/08/2023
61	Ceará	Salgado	QUIXABINHA	MAURITI	31,78	7,67	24,13	21/08/2023
62	Ceará	Parnaíba	REALEJO	CRATEÚS	31,55	14,45	45,80	21/08/2023
63	Ceará	Curu	SOUZA	CANINDÉ	30,84	SECO	SECO	09/08/2023
64	Ceará	Alto Jaguaribe	FAVELAS	TAUÁ	30,10	SEM INFORMAÇÃO	SEM INFORMAÇÃO	-
65	Ceará	Metropolitana	ACARAPE DO MEIO	REDENÇÃO	29,59	27,95	94,46	21/08/2023
66	Ceará	Banabuiú	SÃO JOSÉ II	PIQUET CARNEIRO	29,14	12,38	42,48	21/08/2023

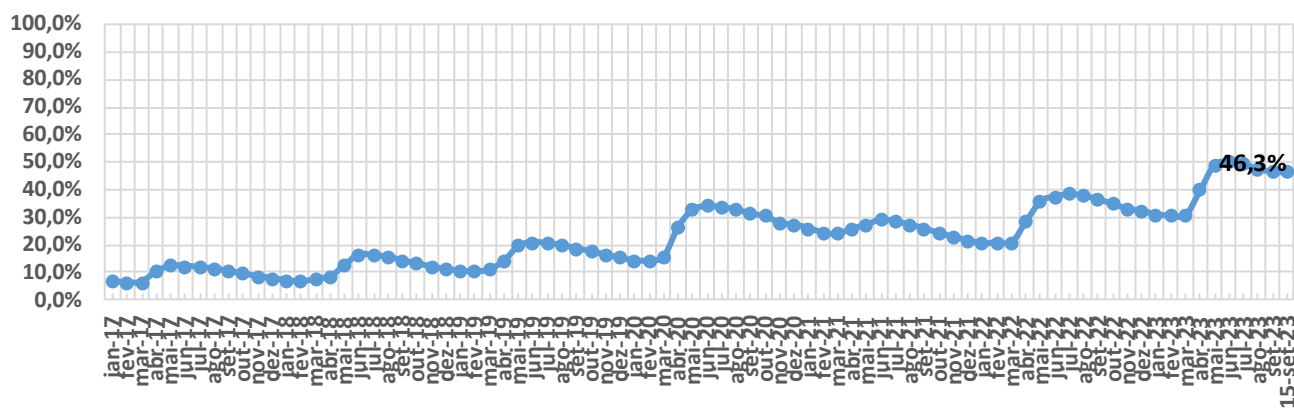


ITEM	ESTADO	BACIA	RESERVATÓRIO	MUNICÍPIO	CAPACIDADE (hm³)	VOLUME (hm³)	VOLUME (%)	DATA DA INFORMAÇÃO
67	Ceará	Salgado	THOMÁS OSTERNE	CRATO	28,78	19,75	68,62	21/08/2023
68	Ceará	Curu	TEJUÇOCA	TEJUÇOCA	28,11	17,23	61,29	21/08/2023
69	Ceará	Metropolitana	CATUCINZENTA	AQUIRAZ	27,13	20,87	76,93	21/08/2023
70	Ceará	Médio Jaguaribe	JOAQUIM TÁVORA	JAGUARIBE	26,77	4,63	17,30	21/08/2023
71	Ceará	Acaraú	CARÃO	TAMBORIL	26,23	13,15	50,13	17/08/2023
72	Ceará	Litoral	SANTO ANTÔNIO DE ARACATI	SOBRAL	24,34	21,46	88,17	21/08/2023
73	Ceará	Baixo Jaguaribe	SANTO ANTÔNIO DE RUSSAS	RUSSAS	24,00	22,16	92,33	21/08/2023
74	Ceará	Médio Jaguaribe	RIACHO DA SERRA	ALTO SANTO	23,47	5,85	24,93	21/08/2023
75	Ceará	Coreaú	MARTINÓPOLE	MARTINÓPOLE	23,20	16,74	72,16	21/08/2023
76	Ceará	Litoral	MUNDAÚ	URUBURETAMA	21,30	20,07	94,23	21/08/2023
77	Ceará	Salgado	OLHO D'ÁGUA	VÁRZEA ALEGRE	21,00	17,64	84,00	21/08/2023
78	Ceará	Banabuiú	VIEIRÃO	BOA VIAGEM	20,96	18,21	86,88	21/08/2023
79	Ceará	Alto Jaguaribe	MAMOEIRO	ANTONINA DO NORTE	20,68	15,61	75,48	21/08/2023
80	Ceará	Curu	JERIMUM	IRAUCUBA	20,50	11,62	56,68	21/08/2023
81	Ceará	Acaraú	ARREBITA	FORQUILHA	19,60	16,99	86,68	21/08/2023
82	Ceará	Alto Jaguaribe	BENGUÊ	AJUABA	19,56	6,51	33,28	21/08/2023
83	Ceará	Alto Jaguaribe	RIVALDO DE CARVALHO	CATARINA	19,52	12,60	64,55	21/08/2023
84	Ceará	Litoral	SÃO PEDRO TIMBAÚBA	MIRAÍMA	19,25	14,70	76,36	21/08/2023
85	Ceará	Alto Jaguaribe	FAÉ	QUIXELÔ	19,00	12,48	65,68	21/08/2023
86	Ceará	Banabuiú	TRAPIÁ II	PEDRA BRANCA	18,19	5,56	30,57	21/08/2023
87	Ceará	Coreaú	DIAMANTINO II	MARCO	18,04	16,94	93,90	21/08/2023
88	Ceará	Alto Jaguaribe	BROCO	TAUÁ	17,50	5,87	33,54	21/08/2023
89	Ceará	Médio Jaguaribe	JENIPEPEIRO	DEP. IRAPUAN PINHEIRO	17,00	13,79	81,12	21/08/2023
90	Ceará	Alto Jaguaribe	TRICI	TAUÁ	16,50	0,28	1,70	21/08/2023
91	Ceará	Litoral	POÇO VERDE	ITAPIPOCA	13,65	11,31	82,86	21/08/2023
92	Ceará	Acaraú	CARMINA	CATUNDA	13,63	4,22	30,96	21/08/2023
93	Ceará	Coreaú	DIAMANTE	COREAÚ	13,20	11,69	88,56	21/08/2023
94	Ceará	Médio Jaguaribe	CANAFÍSTULA	IRACEMA	13,11	2,10	16,02	21/08/2023
95	Ceará	Coreaú	VÁRZEA DA VOLTA	MORAÚJO	12,50	10,70	85,60	21/08/2023
96	Ceará	Acaraú	FARIAS DE SOUSA	NOVA RUSSAS	12,23	3,12	25,51	21/08/2023
97	Ceará	Banabuiú	CURRAL VELHO	MORADA NOVA	12,17	9,68	79,54	21/08/2023
98	Ceará	Banabuiú	MONSENHOR TABOSA	MONSENHOR TABOSA	12,10	0,95	7,85	21/08/2023
99	Ceará	Metropolitana	CAUHIPE	CAUCAIA	12,00	9,35	77,92	21/08/2023
100	Ceará	Metropolitana	AMANARY	MARANGUAPE	11,01	8,23	74,75	21/08/2023
101	Ceará	Médio Jaguaribe	EMA	IRACEMA	10,39	8,17	78,63	21/08/2023
102	Ceará	Curu	SÃO MATEUS	CANINDÉ	10,33	8,53	82,58	21/08/2023
103	Ceará	Metropolitana	MACACOS	IBARETAMA	10,32	CHEIO	CHEIO	21/08/2023
104	Ceará	Parnaíba	SUCESSO	TAMBORIL	10,00	5,97	59,70	21/08/2023
105	Ceará	Acaraú	SÃO VICENTE	SANTANA DO ACARAÚ	9,84	9,04	91,87	21/08/2023
106	Ceará	Metropolitana	MARANGUAPINHO	MARANGUAPE	9,35	3,55	37,97	21/08/2023
107	Ceará	Metropolitana	PESQUEIRO	CAPISTRANO	9,03	CHEIO	CHEIO	21/08/2023
108	Ceará	Alto Jaguaribe	PARAMBU	PARAMBU	8,53	2,54	29,78	21/08/2023
109	Ceará	Litoral	SANTA MARIA DE ARACATI	SOBRAL	8,20	4,81	58,66	21/08/2023
110	Ceará	Parnaíba	SÃO JOSÉ III	IPAPORANGA	7,96	CHEIO	CHEIO	21/08/2023
111	Ceará	Banabuiú	SÃO JOSÉ I	BOA VIAGEM	7,67	SEM INFORMAÇÃO	SEM INFORMAÇÃO	-
112	Ceará	Litoral	PATOS	SOBRAL	7,55	5,90	78,15	21/08/2023
113	Ceará	Médio Jaguaribe	POTIRETAMA	POTIRETAMA	6,33	0,45	7,11	21/08/2023
114	Ceará	Metropolitana	ITAPEBUSSU	MARANGUAPE	6,30	CHEIO	CHEIO	21/08/2023
115	Ceará	Acaraú	JATOBÁ II	IPUEIRAS	6,24	5,43	87,02	21/08/2023
116	Ceará	Curu	SALÃO	CANINDÉ	6,04	SECO	SECO	21/08/2023
117	Ceará	Acaraú	BONITO	IPÚ	6,00	0,41	6,83	21/08/2023
118	Ceará	Banabuiú	CAPITÃO MOR	PEDRA BRANCA	6,00	2,41	40,17	21/08/2023
119	Ceará	Médio Jaguaribe	SANTA MARIA	ERERÉ	5,87	1,88	32,03	21/08/2023
120	Ceará	Coreaú	TRAPIÁ III	COREAÚ	5,51	2,64	47,91	21/08/2023
121	Ceará	Médio Jaguaribe	ADAUTO BEZERRA	PEREIRO	5,25	1,53	29,14	21/08/2023
122	Ceará	Coreaú	PREMUOCA	URUOCA	5,20	3,98	76,54	18/08/2023
123	Ceará	Médio Jaguaribe	NOVA FLORESTA	JAGUARIBE	5,19	0,78	15,03	21/08/2023
124	Ceará	Curu	DESTERRO	CARIDADE	5,01	4,66	93,01	21/08/2023
125	Ceará	Acaraú	SOBRAL	SOBRAL	4,68	4,06	86,75	21/08/2023
126	Ceará	Parnaíba	CUPIM	INDEPENDÊNCIA	4,55	0,74	16,26	21/08/2023
127	Ceará	Alto Jaguaribe	QUINCOÉ	ACOIPIARA	4,33	3,96	91,45	21/08/2023
128	Ceará	Curu	Itapajé	ITAPAGÉ	4,24	4,18	98,58	21/08/2023
129	Ceará	Litoral	GERARDO ATIMBONE	SOBRAL	4,00	CHEIO	CHEIO	21/08/2023
130	Ceará	Litoral	QUANDÚ	ITAPIPOCA	4,00	2,38	59,50	21/08/2023
131	Ceará	Alto Jaguaribe	MONTE BELO	ARARIPE	3,96	2,07	52,27	21/08/2023
132	Ceará	Médio Jaguaribe	TIGRE	OLONÓPOLE	3,51	1,17	33,33	21/08/2023



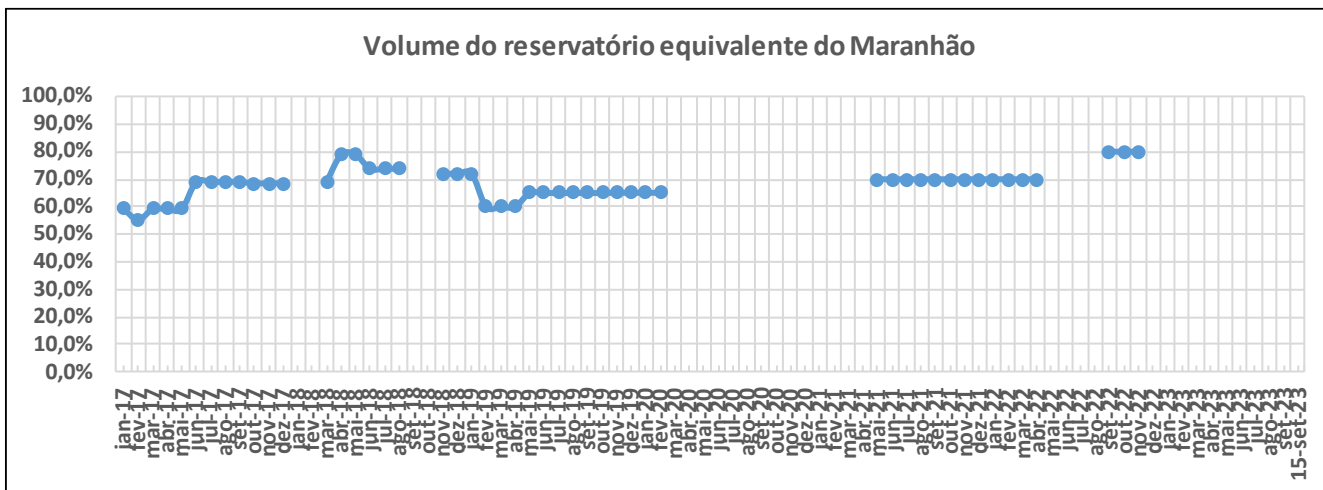
ITEM	ESTADO	BACIA	RESERVATÓRIO	MUNICÍPIO	CAPACIDADE (hm³)	VOLUME (hm³)	VOLUME (%)	DATA DA INFORMAÇÃO
133	Ceará	Acaraú	JENIPAPO	MERUOCA	3,50	CHEIO	CHEIO	21/08/2023
134	Ceará	Alto Jaguaribe	FORQUILHA II	TAUÁ	3,40	SEM INFORMAÇÃO	SEM INFORMAÇÃO	-
135	Ceará	Parnaíba	COLINA	QUITERIANÓPOLIS	3,25	1,21	37,23	21/08/2023
136	Ceará	Curu	SÃO DOMINGOS	CARIDADE	3,20	2,12	66,25	21/08/2023
137	Ceará	Médio Jaguaribe	MADEIRO	PEREIRO	2,81	0,06	2,14	21/08/2023
138	Ceará	Salgado	TATAJUBA	ICÓ	2,72	2,19	80,51	21/08/2023
139	Ceará	Metropolitana	PENEDO	MARANGUAPE	2,41	1,59	65,98	21/08/2023
140	Ceará	Salgado	GOMES	MAURITI	2,39	1,21	50,63	21/08/2023
141	Ceará	Salgado	SÃO DOMINGOS II	CARIRIAÇU	2,25	2,00	88,89	21/08/2023
142	Ceará	Salgado	JUNCO	GRANJEIRO	2,03	1,86	91,63	16/08/2023
143	Ceará	Alto Jaguaribe	VALÉRIO	ALTANEIRA	2,02	1,69	83,66	21/08/2023
144	Ceará	Alto Jaguaribe	PAU PRETO	POTENGI	1,81	1,75	96,69	21/08/2023
145	Ceará	Alto Jaguaribe	DO CORONEL	ANTONINA DO NORTE	1,77	1,37	77,40	21/08/2023
146	Ceará	Alto Jaguaribe	FACUNDO	PARAMBU	1,75	0,17	9,71	21/08/2023
147	Ceará	Sertões de Crateús	BARRAGEM DO BATALHÃO	CRATEÚS	1,53	1,30	84,97	21/08/2023
148	Ceará	Alto Jaguaribe	CALDEIRÕES	SABOIRO	1,13	1,03	91,15	21/08/2023
149	Ceará	Banabuiú	JATOBÁ	MILHÃ	1,07	0,48	44,86	21/08/2023
150	Ceará	Metropolitana	TIJUQUINHA	BATURITÉ	0,97	0,48	49,48	21/08/2023
151	Ceará	Médio Jaguaribe	SANTO ANTÔNIO	IRACEMA	0,83	0,24	28,92	21/08/2023

Volume do reservatório equivalente do Ceará





ITEM	ESTADO	BACIA	RESERVATÓRIO	MUNICÍPIO	CAPACIDADE (hm³)	VOLUME (hm³)	VOLUME (%)	DATA DA INFORMAÇÃO
1	MARANHÃO	GRAJAU/MEARIM	FLORES	JOSELÂNDIA	1014,00	SEM INFORMAÇÃO	SEM INFORMAÇÃO	-



ITEM	ESTADO	BACIA	RESERVATÓRIO	MUNICÍPIO	CAPACIDADE (hm³)	VOLUME (hm³)	VOLUME (%)	DATA DA INFORMAÇÃO
1	PARAÍBA	PIANCÓ	CUREMA	COREMAS	744,14	375,04	50,40	08/09/2023
2	PARAÍBA	PIANCÓ	MÃE D'ÁGUA	COREMAS	545,02	276,06	50,65	08/09/2023
3	PARAÍBA	ALTO PARAÍBA	EPITÁCIO PESSOA	BOQUEIRÃO	466,53	210,15	45,05	31/08/2023
4	PARAÍBA	ALTO PIRANHAS	ENGENHEIRO ÁVIDOS	CAJAZEIRAS	293,62	99,39	33,85	08/09/2023
5	PARAÍBA	MÉDIO PARAÍBA	ACAUÃ	ITATUBA	253,00	162,50	64,23	08/09/2023
6	PARAÍBA	PIANCÓ	SACO	NOVA OLINDA	97,49	42,37	43,46	05/09/2023
7	PARAÍBA	PEIXE	LAGOA DO ARROZ	CAJAZEIRAS	80,39	54,90	68,29	08/09/2023
8	PARAÍBA	PIANCÓ	CACHOEIRA DOS CEGOS	CANTINGUEIRA	71,89	30,45	42,36	24/08/2023
9	PARAÍBA	PIANCÓ	JENIPEPEIRO (BUIU)	OLHO D'AGUA	70,76	17,35	24,52	07/09/2023
10	PARAÍBA	ALTO PARAÍBA	CORDEIRO	CONGO	69,97	21,95	31,37	08/09/2023
11	PARAÍBA	MAMANGUAPE	ARAÇAGI	ARAÇAGI	63,29	CHEIO	CHEIO	07/09/2023
12	PARAÍBA	GRAMAME-MAMUABA	GRAMAME-MAMUABA	CONDE	56,94	CHEIO	CHEIO	08/09/2023
13	PARAÍBA	ESPINHARAS	CAPOEIRA	SANTA TEREZINHA	53,45	14,23	26,62	08/09/2023
14	PARAÍBA	ALTO PARAÍBA	CAMALAU	CAMALAU	48,11	29,60	61,53	07/09/2023
15	PARAÍBA	ALTO PARAÍBA	SUMÉ	SUMÉ	44,86	2,10	4,68	13/09/2023
16	PARAÍBA	ALTO PIRANHAS	SÃO GONÇALO	SOUSA	40,58	21,66	53,38	08/09/2023
17	PARAÍBA	MÉDIO PIRANHAS	BAIÃO	SÃO J. DO BREJO DA CRUZ	39,23	22,49	57,33	30/08/2023
18	PARAÍBA	PIANCÓ	BRUSCAS	CURRAL VELHO	38,21	15,00	39,26	06/09/2023
19	PARAÍBA	PEIXE	CAPIVARA	UIRAUNA	37,55	14,33	38,16	09/09/2023
20	PARAÍBA	MÉDIO PIRANHAS	ENGENHEIRO ARCOVERDE	CONDADO	36,83	12,78	34,70	12/09/2023
21	PARAÍBA	PIANCÓ	CONDADO	CONCEIÇÃO	35,02	12,69	36,24	08/09/2023
22	PARAÍBA	MÉDIO PIRANHAS	CARNEIRO	JERICÓ	31,29	30,00	95,88	25/07/2023
23	PARAÍBA	ALTO PARAÍBA	POÇÕES	MONTEIRO	29,86	CHEIO	CHEIO	08/09/2023
24	PARAÍBA	PIANCÓ	SANTA INÊS	SANTA INÊS	26,12	10,01	38,32	08/09/2023
25	PARAÍBA	TAPEROÁ	SOLEDADE	SOLEDADE	27,06	3,47	12,82	06/09/2023
26	PARAÍBA	MÉDIO PIRANHAS	TAPERA	BELÉM DO BREJO DA CRUZ	26,42	3,72	14,08	07/09/2023
27	PARAÍBA	ESPINHARAS	FARINHA	PATOS	25,74	16,51	64,14	08/09/2023
28	PARAÍBA	PIANCÓ	PIRANHAS	IBIARA	25,70	15,20	59,14	04/09/2023
29	PARAÍBA	TAPEROÁ	MUCUTÚ	JUAZERINHO	25,37	SEM INFORMAÇÃO	SEM INFORMAÇÃO	-
30	PARAÍBA	ALTO PARAÍBA	SANTO ANTÔNIO	SÃO SEB. UMBUZEIRO	24,42	7,19	29,44	31/08/2023
31	PARAÍBA	MÉDIO PARAÍBA	JOSÉ RODRIGUES	CAMPINA GRANDE	22,33	4,09	18,32	06/09/2023
32	PARAÍBA	SERIDÓ	VÁRZEA GRANDE	PICUÍ	21,53	SEM INFORMAÇÃO	SEM INFORMAÇÃO	-
33	PARAÍBA	MÉDIO PIRANHAS	RIACHO DOS CAVALOS	RIACHO CAVALOS	17,70	4,47	25,25	08/09/2023
34	PARAÍBA	ALTO PIRANHAS	BARTOLOMEU I	BONITO DE SANTA FÉ	17,57	15,23	86,68	08/09/2023
35	PARAÍBA	ESPINHARAS	JATOBÁ I	PATOS	17,52	5,10	29,11	08/09/2023
36	PARAÍBA	MÉDIO PIRANHAS	ESCONDIDO	BELÉM DO BREJO DO CRUZ	16,58	4,33	26,12	06/09/2023
37	PARAÍBA	SERIDÓ	SÃO MAMEDE	SÃO MAMEDE	15,79	1,62	10,26	12/09/2023
38	PARAÍBA	PIANCÓ	QUEIMADAS	SANTANA GARROTES	15,63	10,43	66,73	30/08/2023
39	PARAÍBA	PIANCÓ	TIMBAÚBA	JURU	15,44	5,03	32,58	17/08/2023
40	PARAÍBA	TAPEROÁ	TAPEROÁ II (Manoel Marcionilo)	TAPEROÁ	15,15	2,28	15,05	07/09/2023
41	PARAÍBA	PIANCÓ	BOM JESUS II	ÁGUA BRANCA	14,17	SEM INFORMAÇÃO	SEM INFORMAÇÃO	-
42	PARAÍBA	TAPEROÁ	SERRA BRANCA II	SERRA BRANCA	14,04	1,07	7,62	06/09/2023
43	PARAÍBA	BAIXO PARAÍBA	SÃO SALVADOR	SAPÉ	12,66	12,65	99,92	06/09/2023
44	PARAÍBA	JACU	BOQUEIRÃO DO CAIS	CUITÉ	12,37	1,22	9,86	30/08/2023
45	PARAÍBA	SERIDÓ	SANTA LUZIA	SANTA LUZIA	11,96	1,86	15,55	13/09/2023
46	PARAÍBA	PIANCÓ	SERRA VERMELHA I	CONCEIÇÃO	11,80	1,04	8,81	08/09/2023
47	PARAÍBA	PIANCÓ	CACHOEIRA DOS ALVES	ITAPORANGA	10,61	8,61	81,15	09/09/2023
48	PARAÍBA	PIANCÓ	CATOLÉ I	MANAÍRA	10,50	6,27	59,71	06/09/2023
49	PARAÍBA	CURIMATAÚ	CACIMBA DE VÁRZEA	CACIMBA DE DENTRO	9,26	SEM INFORMAÇÃO	SEM INFORMAÇÃO	-
50	PARAÍBA	PIANCÓ	VAZANTE	DIAMANTE	9,09	8,25	90,76	08/09/2023
51	PARAÍBA	PIANCÓ	TAVARES II	TAVARES	9,00	SEM INFORMAÇÃO	SEM INFORMAÇÃO	-
52	PARAÍBA	PIANCÓ	POÇO REDONDO	SANTANA DE MANGUEIRA	8,93	SEM INFORMAÇÃO	SEM INFORMAÇÃO	-
53	PARAÍBA	MAMANGUAPE	TAUÁ	CUITEGI	8,57	SEM INFORMAÇÃO	SEM INFORMAÇÃO	-
54	PARAÍBA	ALTO PARAÍBA	SÃO PAULO	PRATA	8,46	SECO	SECO	05/09/2023
55	PARAÍBA	CURIMATAÚ	POLEIROS	BARRA DE S. ROSA	7,93	0,67	8,45	07/09/2023
56	PARAÍBA	PEIXE	PILÕES	SÃO JOÃO R. PEIXE	7,89	4,00	50,70	31/08/2023
57	PARAÍBA	ALTO PARAÍBA	SÃO DOMINGOS	SÃO DOMINGOS CARIRI	7,76	4,21	54,25	08/09/2023
58	PARAÍBA	MÉDIO PARAÍBA	RIACHO SANTO ANTÔNIO	BOQUEIRÃO (R. STO. ANT.)	6,83	SECO	SECO	13/09/2023
59	PARAÍBA	ALTO PARAÍBA	POCINHOS	MONTEIRO	6,79	2,06	30,34	04/09/2023
60	PARAÍBA	TAPEROÁ	LAGOA DO MEIO	TAPEROÁ	6,65	0,10	1,50	07/09/2023
61	PARAÍBA	ALTO PARAÍBA	CAMPOS	CARAUBAS	6,59	0,27	4,10	14/08/2023
63	PARAÍBA	ESPINHARAS	RIACHO DAS MOÇAS	TEIXEIRA	6,41	SECO	SECO	26/08/2023
64	PARAÍBA	PIANCÓ	VIDEO	CONCEIÇÃO	6,04	5,69	94,21	18/08/2023
65	PARAÍBA	CURIMATAÚ	CURIMATAÚ	BARRA DE SANTA ROSA	5,99	SEM INFORMAÇÃO	SEM INFORMAÇÃO	-
66	PARAÍBA	TAPEROÁ	OLIVEDOS	OLIVEDOS	5,88	0,54	9,18	06/09/2023
67	PARAÍBA	PIANCÓ	JATOBÁ II	PRINCESA ISABEL	5,77	1,22	21,14	13/09/2023

ITEM	ESTADO	BACIA	RESERVATÓRIO	MUNICÍPIO	CAPACIDADE (hm³)	VOLUME (hm³)	VOLUME (%)	DATA DA INFORMAÇÃO
67	PARAÍBA	ALTO PARAÍBA	SERROTE	MONTEIRO	5,71	1,05	18,39	12/09/2023
68	PARAÍBA	PEIXE	PARAÍSO (LUIZ OLIVEIRA)	SÃO FRANCISCO	5,34	4,79	89,70	08/09/2023
69	PARAÍBA	ESPINHARAS	SÃO FRANCISCO II	TEIXEIRA	4,92	0,43	8,74	25/08/2023
70	PARAÍBA	MAMANGUAPE	PIRPIRITUBA	PIRPIRITUBA	4,67	CHEIO	CHEIO	06/09/2023
71	PARAÍBA	TAPEROÁ	JEREMIAS	DESTERRO	4,66	SECO	SECO	06/09/2023
72	PARAÍBA	ALTO PARAÍBA	BICHINHO	BARRA DE S. MIGUEL	4,57	SECO	SECO	13/07/2023
73	PARAÍBA	PIANCÓ	COCHOS	IGARACY	4,20	3,57	85,00	08/09/2023
74	PARAÍBA	MAMANGUAPE	CANAFÍSTULA II	BORBOREMA	4,10	3,90	95,12	12/09/2023
75	PARAÍBA	MAMANGUAPE	CRUZ DOS POCINHOS	POCINHOS	3,92	SEM INFORMAÇÃO	SEM INFORMAÇÃO	-
76	PARAÍBA	MAMANGUAPE	VACA BRAVA	AREIA	3,78	0,91	24,07	11/09/2023
77	PARAÍBA	TAPEROÁ	GURJÃO	GURJÃO	3,68	0,07	1,90	11/09/2023
78	PARAÍBA	PEIXE	ARROJADO	UIRAUNA	3,60	1,69	46,94	04/08/2023
79	PARAÍBA	PIANCÓ	FRUTUOSO II	AGUIAR	3,52	3,17	90,06	10/08/2023
80	PARAÍBA	ALTO PIRANHAS	SÃO JOSÉ I	SÃO JOSÉ DE PIRANHAS	3,05	2,74	89,84	11/08/2023
81	PARAÍBA	MAMANGUAPE	SINDÔ RIBEIRO	MASSARANDUBA	3,02	1,72	56,95	31/08/2023
82	PARAÍBA	MÉDIO PIRANHAS	SANTA ROSA	BREJO DO CRUZ	2,84	2,21	77,82	08/09/2023
83	PARAÍBA	PEIXE	CHUPADOURO I	SÃO JOÃO RIO PEIXE	2,76	0,76	27,54	06/09/2023
84	PARAÍBA	SERIDÓ	CARAIBEIRAS	PICUÍ	2,71	1,09	40,22	12/09/2023
85	PARAÍBA	TAPEROÁ	LIVRAMENTO (RUSSOS)	LIVRAMENTO	2,43	0,07	2,88	05/09/2023
86	PARAÍBA	BAIXO PARAÍBA	MARÉS	JOÃO PESSOA	2,14	2,11	98,60	06/09/2023
87	PARAÍBA	TAPEROÁ	NAMORADO	SÃO JOÃO DO CARIRI	2,12	0,23	10,85	29/08/2023
88	PARAÍBA	TAPEROÁ	SERRA BRANCA I	SERRA BRANCA	2,12	0,68	32,08	06/09/2023
89	PARAÍBA	SERIDÓ	FELISMINA DE QUEIROZ	SERIDÓ	2,06	0,26	12,62	08/09/2023
90	PARAÍBA	PIANCÓ	EMAS	EMAS	2,01	1,10	54,73	06/09/2023
91	PARAÍBA	BAIXO PARAÍBA	CHÁ DOS PEREIRAS	INGÁ	1,97	1,95	98,98	30/06/2023
92	PARAÍBA	ESPINHARAS	SABONETE	TEIXEIRA	1,95	SECO	SECO	31/08/2023
93	PARAÍBA	ALTO PIRANHAS	JENIPEPEIRO	SÃO JOSÉ L.TAPADA	1,95	0,46	23,59	07/09/2023
94	PARAÍBA	PIANCÓ	ALBINO	IMACULADA	1,83	CHEIO	CHEIO	30/08/2023
95	PARAÍBA	ALTO PARAÍBA	OURO VELHO	OURO VELHO	1,68	SECO	SECO	04/09/2023
96	PARAÍBA	MÉDIO PARAÍBA	GAVIÃO	FAGUNDES	1,45	1,40	96,55	07/09/2023
97	PARAÍBA	PIANCÓ	GLÓRIA	JURU	1,35	0,84	62,22	08/09/2023
98	PARAÍBA	ALTO PARAÍBA	SÃO JOSÉ II	MONTEIRO	1,31	0,31	23,66	29/08/2023
99	PARAÍBA	ALTO PARAÍBA	PRATA II	PRATA	1,31	SECO	SECO	05/09/2023
100	PARAÍBA	ESPINHARAS	BASTIANA	TEIXEIRA	1,27	SECO	SECO	25/08/2023
101	PARAÍBA	PIANCÓ	RIACHO VERDE	BOA VENTURA	1,26	SEM INFORMAÇÃO	SEM INFORMAÇÃO	-
102	PARAÍBA	MAMANGUAPE	LAGOA DO MATIAS	BANANEIRAS	1,24	1,22	98,39	05/09/2023
103	PARAÍBA	SERIDÓ	VÁRZEA	VÁRZEA	1,13	0,07	6,19	13/09/2023
104	PARAÍBA	CURIMATAÚ	ALGODÃO	ALGODÃO DE JANDAÍRA	1,03	0,25	24,27	25/08/2023
105	PARAÍBA	TAPEROÁ	SÃO JOSÉ III	SÃO JOSÉ DOS CORDEIROS	0,96	SECO	SECO	31/08/2023
106	PARAÍBA	BAIXO PARAÍBA	OLHO D'ÁGUA	MARI	0,87	CHEIO	CHEIO	07/09/2023
107	PARAÍBA	MÉDIO PARAÍBA	MILHÃ (E. GONÇALVES)	PUXINANÁ	0,80	0,11	13,75	07/09/2023
108	PARAÍBA	MAMANGUAPE	BREJINHO	JUAREZ TÁVORA	0,79	SEM INFORMAÇÃO	SEM INFORMAÇÃO	-
109	PARAÍBA	PIANCÓ	NOVO II	TAVARES	0,71	0,38	53,52	06/09/2023
110	PARAÍBA	MAMANGUAPE	COVÃO	AREIAL	0,67	0,38	56,72	07/09/2023
111	PARAÍBA	MAMANGUAPE	CHUPADOURO II	SERRA REDONDA	0,63	0,32	50,79	07/09/2023
112	PARAÍBA	MAMANGUAPE	MASSARANDUBA	MASSARANDUBA	0,60	0,24	40,00	07/09/2023
113	PARAÍBA	SERIDÓ	SÃO JOSÉ IV	SÃO JOSÉ DO SABUGI	0,55	SECO	SECO	06/09/2023
114	PARAÍBA	PEIXE	GAMELA	TRIUNFO	0,47	0,27	57,45	08/09/2023
115	PARAÍBA	MAMANGUAPE	JANGADA	MAMANGUAPE	0,47	CHEIO	CHEIO	08/09/2023
116	PARAÍBA	MAMANGUAPE	EMÍDIO	MONTADAS	0,46	0,07	15,22	07/09/2023
117	PARAÍBA	MAMANGUAPE	SÃO SEBASTIÃO	SÃO SEB. LAGOA ROÇA	0,45	0,41	91,11	07/09/2023
118	PARAÍBA	CAMARATUBA	DUAS ESTRADAS	DUAS ESTRADAS	0,41	0,19	46,34	30/08/2023
119	PARAÍBA	ALTO PIRANHAS	BOM JESUS	CARRAPATEIRA	0,34	SEM INFORMAÇÃO	SEM INFORMAÇÃO	-
120	PARAÍBA	PEIXE	CACHOEIRA DA VACA	CACHOEIRA DOS ÍNDIOS	0,34	0,28	82,35	24/08/2023
121	PARAÍBA	PIANCÓ	CAFUNDÓ	SERRA GRANDE	0,31	0,23	74,19	12/09/2023
122	PARAÍBA	CAMARATUBA	SUSPIRO	SERRA DA RAIZ	0,28	0,24	85,71	10/08/2023
123	PARAÍBA	PIANCÓ	PIMENTA	SÃO JOSÉ CAIANA	0,26	0,21	80,77	07/09/2023

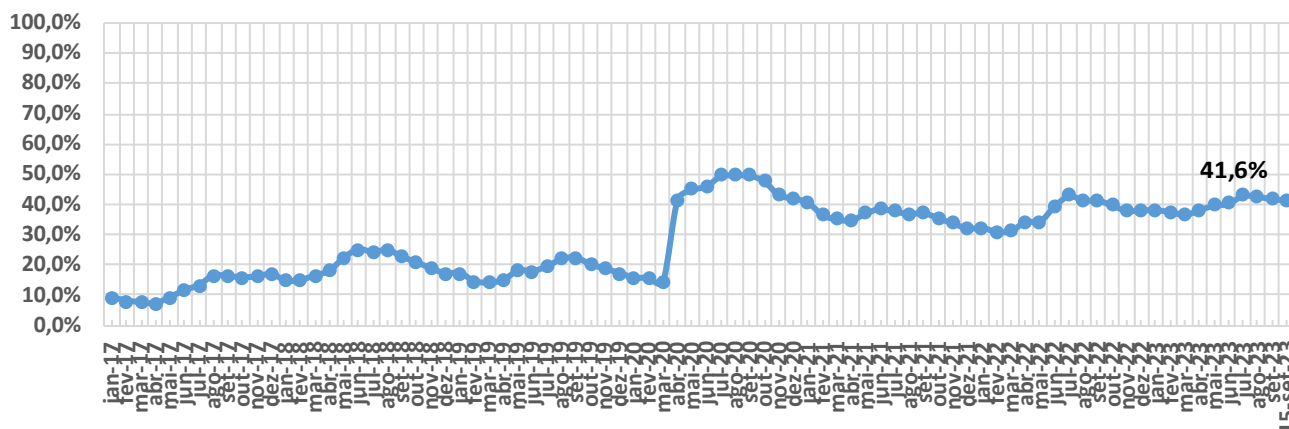


ITEM	ESTADO	BACIA	RESERVATÓRIO	MUNICÍPIO	CAPACIDADE (hm³)	VOLUME (hm³)	VOLUME (%)	DATA DA INFORMAÇÃO
1	PERNAMBUCO	MOXOTÓ	ENGENHEIRO FRANCISCO SABOIA	IBIMIRIM	504,00	173,32	34,39	08/09/2023
2	PERNAMBUCO	BRÍGIDA	ENTREMONTES	PARNAMIRIM	258,63	6,45	2,49	08/09/2023
3	PERNAMBUCO	CAPIBARIBE	JUCAZINHO	SURUBIM/CUMARU	204,82	29,62	14,46	08/09/2023
4	PERNAMBUCO	PAJEÚ	SERRINHA II	SERRA TALHADA	311,08	215,51	69,28	08/09/2023
5	PERNAMBUCO	CAPIBARIBE	CARPINA	CARPINA	270,00	118,13	43,75	08/09/2023
6	PERNAMBUCO	BRÍGIDA	CHAPÉU	PARNAMIRIM	188,00	21,26	11,31	07/09/2023
7	PERNAMBUCO	GARÇAS	SACO II	STA. MARIA DA BOA VISTA	92,56	SEM INFORMAÇÃO	SEM INFORMAÇÃO	-
8	PERNAMBUCO	CAPIBARIBE	TAPACURÁ	SÃO LOURENÇO DA MATA	104,87	CHEIO	CHEIO	08/09/2023
9	PERNAMBUCO	PAJEÚ	BARRA DO JUÁ	FLORESTA	71,47	20,21	28,28	05/09/2023
10	PERNAMBUCO	GL-2	PIRAPAMA	CABO	60,88	CHEIO	CHEIO	08/09/2023
11	PERNAMBUCO	BRÍGIDA	ALGODÕES	OURICURI	54,48	SEM INFORMAÇÃO	SEM INFORMAÇÃO	-
12	PERNAMBUCO	CAPIBARIBE	GOITÁ	GLÓRIA DO GOITA	52,54	33,49	63,74	08/09/2023
13	PERNAMBUCO	UNA	PRATA	BONITO	42,15	CHEIO	CHEIO	08/09/2023
14	PERNAMBUCO	PAJEÚ	ROSÁRIO	IGUARACI/INAGAZEIRA	34,99	18,14	51,84	07/09/2023
15	PERNAMBUCO	IPOJUCA	PÃO DE AÇÚCAR	PESQUEIRA	34,23	SEM INFORMAÇÃO	SEM INFORMAÇÃO	-
16	PERNAMBUCO	BRÍGIDA	CACHIMBO	PARNAMIRIM	31,21	7,30	23,39	04/09/2023
17	PERNAMBUCO	IPOJUCA	BELO JARDIM (IPOJUCA)	CABO	30,74	SEM INFORMAÇÃO	SEM INFORMAÇÃO	-
18	PERNAMBUCO	CAPIBARIBE	POÇO FUNDO	STA C. DO CAPIBARIBE	27,75	3,47	12,50	07/09/2023
19	PERNAMBUCO	BRÍGIDA	ENGENHEIRO CAMACHO (TAMBORIL II)	OURICURI	27,67	SECO	SECO	08/09/2023
20	PERNAMBUCO	GL-1	BOTAFOGO	IGARASSU	27,60	SEM INFORMAÇÃO	SEM INFORMAÇÃO	-
21	PERNAMBUCO	GL-2	DUAS UNAS	JABOATÃO	24,20	23,33	96,40	08/09/2023
22	PERNAMBUCO	BRÍGIDA	LOPES II	BODOCÓ	23,94	15,57	65,04	07/09/2023
23	PERNAMBUCO	BRÍGIDA	LAGOA DO BARRO	ARARIPINA	22,95	5,87	25,58	08/09/2023
24	PERNAMBUCO	TERRA NOVA	NILO COELHO	TERRA NOVA	22,71	11,45	50,42	08/09/2023
25	PERNAMBUCO	MOXOTÓ	MARREAS / CUSTÓDIA	CUSTÓDIA	21,62	6,52	30,16	07/09/2023
26	PERNAMBUCO	PAJEÚ	CACHOEIRA II	SERRA TALHADA	21,03	16,68	79,32	07/09/2023
27	PERNAMBUCO	PAJEÚ	BROTAS	AFOGADOS DA INGAZEIRA	19,64	11,10	56,52	08/09/2023
28	PERNAMBUCO	MUNDAÚ	MUNDAU II (CAJUEIRO)	GARANHUNS	19,28	CHEIO	CHEIO	08/09/2023
29	PERNAMBUCO	GOIANA	GUARAREMA	ALIANÇA	18,00	SEM INFORMAÇÃO	SEM INFORMAÇÃO	-
30	PERNAMBUCO	IPOJUCA	ENGENHEIRO SEVERINO GUERRA (BITURY)	BELO JARDIM	17,78	16,31	91,73	28/06/2023
31	PERNAMBUCO	GOIANA	SIRIJI	VICÊNCIA	17,26	SEM INFORMAÇÃO	SEM INFORMAÇÃO	-
32	PERNAMBUCO	IPANEMA	ARCOVERDE	PEDRA	16,80	13,70	81,55	06/09/2023
33	PERNAMBUCO	TERRA NOVA	BOA VISTA	SALGUEIRO	16,45	0,22	1,34	06/09/2023
34	PERNAMBUCO	PAJEÚ	JAZIGO	SERRA TALHADA	15,54	11,52	74,13	05/07/2023
35	PERNAMBUCO	TERRA NOVA	SALGUEIRO	SALGUEIRO	4,25	0,44	10,37	07/09/2023
36	PERNAMBUCO	PAJEÚ	ARRODEIO	SÃO JOSÉ DO BELMONTE	14,52	SECO	SECO	05/09/2023
37	PERNAMBUCO	TERRA NOVA	ABÓBORAS	PARNAMIRIM	12,84	0,95	7,40	04/09/2023
38	PERNAMBUCO	CAPIBARIBE	ENGENHEIRO GERCINO PONTES (TABOAS)	CARUARU	13,60	11,22	82,50	08/09/2023
39	PERNAMBUCO	CAPIBARIBE	CURSAÍ	PAUDALHO	13,00	CHEIO	CHEIO	06/09/2023
40	PERNAMBUCO	UNA	PAU FERRO	QUIPABA	12,18	CHEIO	CHEIO	07/09/2023
41	PERNAMBUCO	PONTAL	VIRA BEIJU	PETROLINA	11,80	SEM INFORMAÇÃO	SEM INFORMAÇÃO	-
42	PERNAMBUCO	CAPIBARIBE	VÁRZEA DO UNA	SÃO LOURENÇO DA MATA	11,57	SEM INFORMAÇÃO	SEM INFORMAÇÃO	-
43	PERNAMBUCO	GL-2	UTINGA	IPOJUCA	10,43	SEM INFORMAÇÃO	SEM INFORMAÇÃO	-
44	PERNAMBUCO	BRÍGIDA	CAIÇARA	PARNAMIRIM	8,71	SECO	SECO	05/09/2023
45	PERNAMBUCO	MUNDAÚ	INHUMAS	PALMEIRINA	7,87	CHEIO	CHEIO	08/09/2023
46	PERNAMBUCO	PAJEÚ	SÃO JOSE II	SÃO JOSE DO EGITO	7,15	2,31	32,31	07/09/2023
47	PERNAMBUCO	GOIANA	PALMEIRINHA	BOM JARDIM	6,50	SEM INFORMAÇÃO	SEM INFORMAÇÃO	-
48	PERNAMBUCO	GOIANA	TIUMA	TIMBAUBA	6,11	5,99	98,04	06/09/2023
49	PERNAMBUCO	MOXOTÓ	CACHOEIRA I	SERTÂNIA	5,95	2,29	38,49	08/09/2023
50	PERNAMBUCO	BRÍGIDA	PARNAMIRIM	PARNAMIRIM	5,72	1,02	17,83	06/09/2023
51	PERNAMBUCO	IPANEMA	INGAZEIRA	VENTUROSA	3,24	CHEIO	CHEIO	08/09/2023
52	PERNAMBUCO	PONTAL	CRUZ DE SALINA	PETROLINA	4,02	SEM INFORMAÇÃO	SEM INFORMAÇÃO	-
53	PERNAMBUCO	TERRA NOVA	POÇO GRANDE	SERRITA	3,92	SEM INFORMAÇÃO	SEM INFORMAÇÃO	-
54	PERNAMBUCO	IPANEMA	IPANEMINHA	PESQUEIRA	3,90	SEM INFORMAÇÃO	SEM INFORMAÇÃO	-
55	PERNAMBUCO	UNA	GURJÃO	CAPOEIRAS	3,85	3,08	80,00	08/09/2023
56	PERNAMBUCO	BRÍGIDA	ARARIPINA (BAIXIO)	ARARIPINA	3,70	0,13	3,51	08/09/2023
57	PERNAMBUCO	TERRA NOVA	JUA	MIRANDIBA	3,50	SEM INFORMAÇÃO	SEM INFORMAÇÃO	-
58	PERNAMBUCO	PAJEÚ	CHINELO	CARNAÍBA	3,45	2,15	62,32	08/09/2023
59	PERNAMBUCO	GL-2	SICUPEMA	CABO	3,20	SEM INFORMAÇÃO	SEM INFORMAÇÃO	-
60	PERNAMBUCO	PAJEÚ	QUEBRA UNHA	FLORESTA	3,19	SECO	SECO	03/09/2023
61	PERNAMBUCO	CAPIBARIBE	OITIS	BREJO DA M. DE DEUS	3,02	0,58	19,21	02/09/2023
62	PERNAMBUCO	PONTAL	PAU BRANCO	AFRÂNIO	3,00	0,17	5,67	06/09/2023
63	PERNAMBUCO	IPANEMA	MORORO	PEDRA	2,93	2,19	74,74	08/09/2023
64	PERNAMBUCO	GL-2	BITA	IPOJUCA	2,77	SEM INFORMAÇÃO	SEM INFORMAÇÃO	-
65	PERNAMBUCO	CAPIBARIBE	MATEUS VIEIRA	TAQUARITENGA DO NORTE	2,75	1,45	52,73	05/09/2023
66	PERNAMBUCO	MOXOTÓ	BARRA	SERTÂNIA	2,74	1,88	68,61	08/09/2023



ITEM	ESTADO	BACIA	RESERVATÓRIO	MUNICÍPIO	CAPACIDADE (hm³)	VOLUME (hm³)	VOLUME (%)	DATA DA INFORMAÇÃO
67	PERNAMBUCO	MUNDAÚ	CAJARANA	GARANHUNS/CAPOEIRAS	2,59	2,57	99,23	06/09/2023
68	PERNAMBUCO	UNA	POÇO DA AREIA	CAMOCIM DE S. FÉLIX	2,36	CHEIO	CHEIO	08/09/2023
69	PERNAMBUCO	BRÍGIDA	SÍTIO DOS MOREIRAS	MOREILANDIA	2,10	1,66	79,05	08/09/2023
70	PERNAMBUCO	PONTAL	PAU FERRO (PETROLINA)	PETROLINA	2,07	SEM INFORMAÇÃO	SEM INFORMAÇÃO	-
71	PERNAMBUCO	IPOJUCA	DUAS SERRAS	POÇÃO	2,03	SEM INFORMAÇÃO	SEM INFORMAÇÃO	-
72	PERNAMBUCO	IPOJUCA	MANUÍNO	BEZERROS	2,02	1,74	86,14	07/09/2023
73	PERNAMBUCO	MUNDAÚ	MUNDAÚ (GARANHUNS)	GARANHUNS	1,97	CHEIO	CHEIO	08/09/2023
74	PERNAMBUCO	BRÍGIDA	BARRINHA	CEDRO	1,96	0,98	50,00	08/09/2023
75	PERNAMBUCO	UNA	BONITINHO	BONITO	1,84	CHEIO	CHEIO	08/09/2023
76	PERNAMBUCO	PAJEÚ	BOM SUCESSO	TUPARETAMA	1,74	1,17	67,24	07/09/2023
77	PERNAMBUCO	GARÇAS	CACIMBA	SANTA CRUZ DE MALTA	1,73	0,86	49,71	08/09/2023
78	PERNAMBUCO	PAJEÚ	BOA VISTA	ITAPETIM	1,63	0,25	15,34	08/09/2023
79	PERNAMBUCO	SIRINHAÉM	BREJÃO	SAIRÉ	1,63	SEM INFORMAÇÃO	SEM INFORMAÇÃO	-
80	PERNAMBUCO	BRÍGIDA	BARRIGUDA	ARARIPINA	1,62	0,72	44,44	28/08/2023
81	PERNAMBUCO	TERRA NOVA	BARRA DO CHAPÉU	CABROBÓ	1,60	SEM INFORMAÇÃO	SEM INFORMAÇÃO	-
82	PERNAMBUCO	CAPIBARIBE	MACHADO	BREJO DA M. DE DEUS	1,60	0,49	30,63	08/09/2023
83	PERNAMBUCO	PAJEÚ	MÃE D'ÁGUA	ITAPETIM	1,50	SEM INFORMAÇÃO	SEM INFORMAÇÃO	-
84	PERNAMBUCO	PONTAL	BARRA DA MELANCIA	AFRANIO	1,37	SEM INFORMAÇÃO	SEM INFORMAÇÃO	-
85	PERNAMBUCO	UNA	CAIANINHA	SÃO JOAQUIM DO MONTE	1,36	CHEIO	CHEIO	07/09/2023
86	PERNAMBUCO	IPOJUCA	TAQUARA	CARUARU	1,35	1,33	98,52	08/09/2023
87	PERNAMBUCO	IPANEMA	MULUNGU	BUIÚQUE	1,28	0,98	76,56	07/09/2023
88	PERNAMBUCO	PAJEÚ	SERRINHA/SERRARIA	BREJINHO	1,26	SECO	SECO	06/09/2023
89	PERNAMBUCO	PONTAL	TERRA NOVA	PETROLINA	1,22	SEM INFORMAÇÃO	SEM INFORMAÇÃO	-
90	PERNAMBUCO	IPOJUCA	Tabocas-Piaça	BELO JARDIM	1,17	CHEIO	CHEIO	05/09/2023
91	PERNAMBUCO	BRÍGIDA	VARZINHA	OURICURI	1,13	SEM INFORMAÇÃO	SEM INFORMAÇÃO	-
92	PERNAMBUCO	PAJEÚ	LAJE DO GATO	AFOGADOS DA INGAZEIRA	1,10	0,47	42,73	05/09/2023
93	PERNAMBUCO	PONTAL	SOLEDADE	PETROLINA	1,10	SEM INFORMAÇÃO	SEM INFORMAÇÃO	-
94	PERNAMBUCO	UNA	BREJO DO BURACO	SAO CAETANO	1,07	CHEIO	CHEIO	07/09/2023
95	PERNAMBUCO	BRÍGIDA	RANCHARIA	ARARIPINA	1,04	SEM INFORMAÇÃO	SEM INFORMAÇÃO	-
96	PERNAMBUCO	IPOJUCA	GUILHERME AZEVEDO	CARUARU	0,79	0,74	93,67	08/09/2023
97	PERNAMBUCO	IPOJUCA	SERRA DOS CAVALOS	CARUARU	0,61	CHEIO	CHEIO	01/07/2023
98	PERNAMBUCO	IPOJUCA	JAIME NEJAIM	CARUARU	0,60	SEM INFORMAÇÃO	SEM INFORMAÇÃO	-
99	PERNAMBUCO	MUNDAÚ	SÃO JACQUES	CANHOTINHO	0,40	CHEIO	CHEIO	07/09/2023
100	PERNAMBUCO	IPOJUCA	BREJO DOS COELHOS	SÃO CAETANO	0,36	CHEIO	CHEIO	08/09/2023
101	PERNAMBUCO	PAJEÚ	BREJINHO	TRIUNFO	0,28	SEM INFORMAÇÃO	SEM INFORMAÇÃO	-

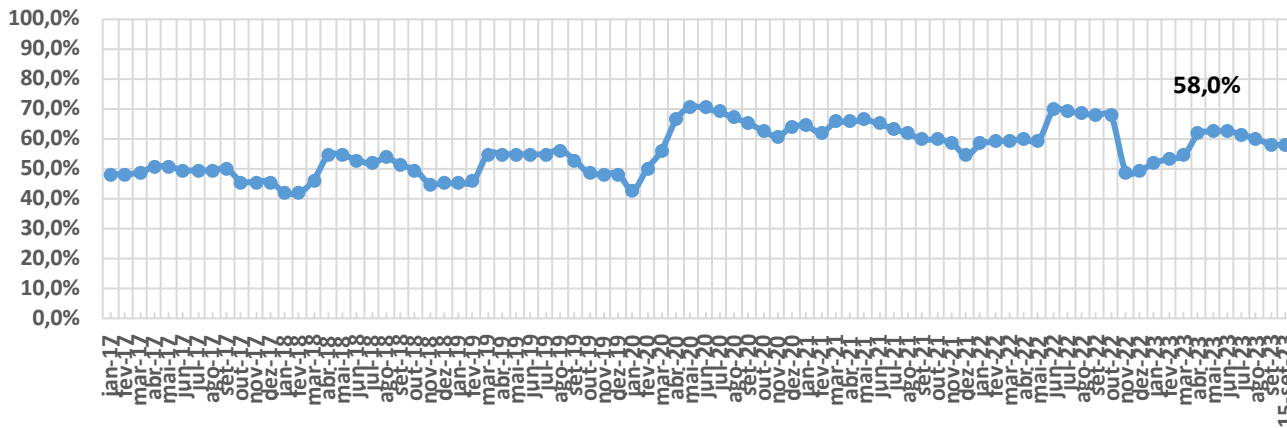
Volume do reservatório equivalente de Pernambuco





ITEM	ESTADO	BACIA	RESERVATÓRIO	MUNICÍPIO	CAPACIDADE (hm³)	VOLUME (hm³)	VOLUME (%)	DATA DA INFORMAÇÃO
1	PIAUÍ	CANINDÉ	SALINAS	S. FCO. DO PIAUÍ	387,41	SEM INFORMAÇÃO	SEM INFORMAÇÃO	-
2	PIAUÍ	CANINDÉ	JENIPAPO	S. JOÃO DO PIAUÍ	248,00	230,39	92,90	07/09/2023
3	PIAUÍ	GURGUEIA	ALGODÕES II	CURIMATÁ	247,00	SEM INFORMAÇÃO	SEM INFORMAÇÃO	-
4	PIAUÍ	CANINDÉ	PEDRA REDONDA	CONCEIÇÃO DO CANINDÉ	216,00	SEM INFORMAÇÃO	SEM INFORMAÇÃO	-
5	PIAUÍ	CANINDÉ	PETRÔNIO PORTELA	S. RAIMUNDO NONATO	181,25	25,25	13,93	06/09/2023
6	PIAUÍ	CANINDÉ	BARREIRAS	FRONTEIRAS	106,51	68,97	64,75	08/09/2023
7	PIAUÍ	CANINDÉ	BOCAINA	BOCAINA	106,00	SEM INFORMAÇÃO	SEM INFORMAÇÃO	-
8	PIAUÍ	CANINDÉ	PIAUS	SÃO JULIÃO	104,51	SEM INFORMAÇÃO	SEM INFORMAÇÃO	-
9	PIAUÍ	LONGÁ	CALDEIRÃO	PIRIPIRI	54,60	SEM INFORMAÇÃO	SEM INFORMAÇÃO	-
10	PIAUÍ	CANINDÉ	INGAZEIRAS	PAULISTANA	25,72	SEM INFORMAÇÃO	SEM INFORMAÇÃO	-
11	PIAUÍ	CANINDÉ	CAJAZEIRAS	PIO IX	24,70	1,23	4,98	08/09/2023
12	PIAUÍ	CANINDÉ	ESTREITO	PADRE MARCOS	23,89	SEM INFORMAÇÃO	SEM INFORMAÇÃO	-
13	PIAUÍ	POTI	JOANA	PEDRO II	10,67	5,52	51,73	08/09/2023
14	PIAUÍ	CANINDÉ	NONATO	DOM INOCÊNCIO	9,02	SEM INFORMAÇÃO	SEM INFORMAÇÃO	-
15	PIAUÍ	CANINDÉ	ALDEIAS	S. RAIMUNDO NONATO	7,24	SEM INFORMAÇÃO	SEM INFORMAÇÃO	-
16	PIAUÍ	POTI	BENEDITINOS	BENEDITINOS	4,29	SEM INFORMAÇÃO	SEM INFORMAÇÃO	-
17	PIAUÍ	CANINDÉ	BONFIM	BOM FIM	3,82	SEM INFORMAÇÃO	SEM INFORMAÇÃO	-
18	PIAUÍ	CANINDÉ	MALHADINHA	DIRCEU ARCO VERDE	2,08	SEM INFORMAÇÃO	SEM INFORMAÇÃO	-
19	PIAUÍ	CANINDÉ	FATIMA	PICOS	1,83	SEM INFORMAÇÃO	SEM INFORMAÇÃO	-
20	PIAUÍ	LONGÁ	ANAJÁS	PIRIPIRI	1,28	SEM INFORMAÇÃO	SEM INFORMAÇÃO	-
21	PIAUÍ	CANINDÉ	POÇOS	SIMPLICIO MENDES	0,91	SEM INFORMAÇÃO	SEM INFORMAÇÃO	-
22	PIAUÍ	LONGÁ	CAMPO MAIOR	CAMPO MAIOR	0,60	SEM INFORMAÇÃO	SEM INFORMAÇÃO	-
23	PIAUÍ	CANINDÉ	CARACOL	CARACOL	0,58	SEM INFORMAÇÃO	SEM INFORMAÇÃO	-
24	PIAUÍ	LONGÁ	PÉ DE SERRA	PIRIPIRI	0,05	SEM INFORMAÇÃO	SEM INFORMAÇÃO	-

Volume do reservatório equivalente de Piauí

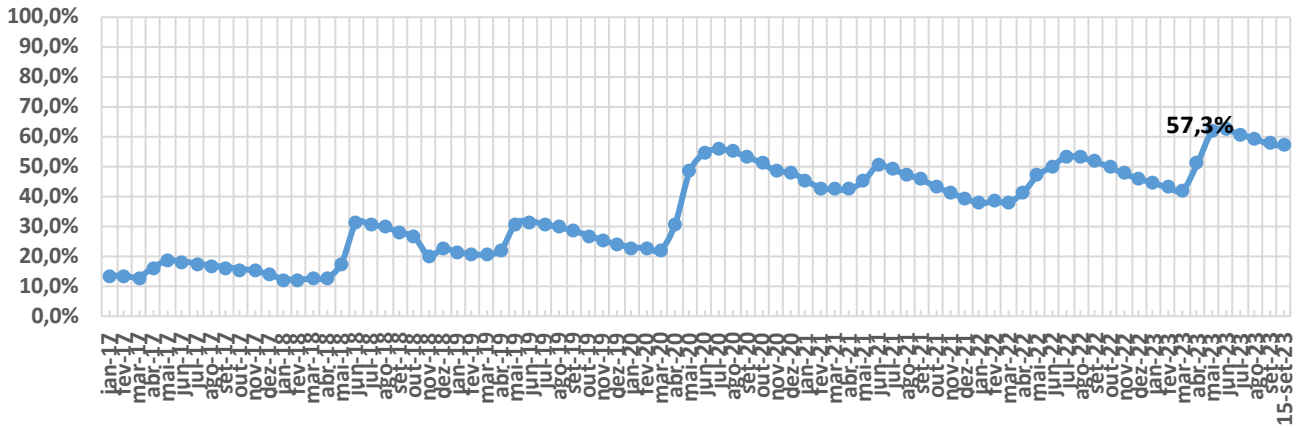




ITEM	ESTADO	BACIA	RESERVATÓRIO	MUNICÍPIO	CAPACIDADE (hm³)	VOLUME (hm³)	VOLUME (%)	DATA DA INFORMAÇÃO
1	R.G. DO NORTE	PIRANHAS/ASSU	ENG. ARMANDO RIBEIRO GONÇALVES	AÇU	2373,07	1478,90	62,32	02/05/2022
2	R.G. DO NORTE	APODI/MOSSORÓ	SANTA CRUZ DO APODI	APODI	599,71	387,84	64,67	08/09/2023
3	R.G. DO NORTE	APODI/MOSSORÓ	UMARÍ	UPANEMA	292,81	260,84	89,08	08/09/2023
4	R.G. DO NORTE	CEARÁ-MIRIM	POÇO BRANCO (JOÃO BATISTA DO REGO)	POÇO BRANCO	136,00	41,76	30,71	08/09/2023
5	R.G. DO NORTE	POTENGI	TABATINGA	MACAÍBA	89,84	12,19	13,57	26/03/2021
6	R.G. DO NORTE	PIRANHAS/ASSU	BOQUEIRÃO DE PARELHAS (MINISTRO JOÃO ALVES)	PARELHAS	84,79	6,79	8,01	08/09/2023
7	R.G. DO NORTE	F. LIT. LESTE DE ESCOADA	LAGOA DO BONFIM	NÍSIA FLORESTA	84,27	43,02	51,05	08/09/2023
8	R.G. DO NORTE	PIRANHAS/ASSU	MENDUBIM	AÇU	77,60	68,04	87,68	08/09/2023
9	R.G. DO NORTE	PIRANHAS/ASSU	ITANS	CAICÓ	81,75	1,39	1,70	08/09/2023
10	R.G. DO NORTE	PIRANHAS/ASSU	SABUGI	SÃO JOÃO DO SABUGI	61,85	11,24	18,17	08/09/2023
11	R.G. DO NORTE	APODI/MOSSORÓ	PAU DOS FERROS	PAU DOS FERROS	54,85	48,40	88,25	05/09/2023
12	R.G. DO NORTE	PIRANHAS/ASSU	PASSAGEM DAS TRAÍRAS	SÃO JOSÉ DO SERIDÓ	49,70	SECO	SECO	15/08/2023
13	R.G. DO NORTE	PIRANHAS/ASSU	MARECHAL DUTRA	ACARI	44,42	1,60	3,60	08/09/2023
14	R.G. DO NORTE	TRAIRI	TRAIRI	TANGARÁ	35,23	10,45	29,66	08/09/2023
15	R.G. DO NORTE	PIRANHAS/ASSU	ESGUICHO	OURO BRANCO	27,94	1,57	5,62	08/09/2023
16	R.G. DO NORTE	PIRANHAS/ASSU	CARNAÚBA	SÃO JOÃO DO SABUGI	25,71	5,95	23,14	08/09/2023
17	R.G. DO NORTE	APODI/MOSSORÓ	LUCRÉCIA	LUCRÉCIA	24,75	17,56	70,95	08/09/2023
18	R.G. DO NORTE	PIRANHAS/ASSU	CRUZETA	CRUZETA	23,55	7,26	30,83	08/09/2023
19	R.G. DO NORTE	POTENGI	CAMPO GRANDE	SÃO PAULO DO POTENGI	23,14	15,11	65,30	08/09/2023
20	R.G. DO NORTE	APODI/MOSSORÓ	RODEADOR	UMARIZAL	21,40	19,05	89,02	08/09/2023
21	R.G. DO NORTE	JACU	JAPI II	SÃO JOSÉ DO CAMPESTRE	20,65	2,58	12,49	06/09/2023
22	R.G. DO NORTE	TRAIRI	INHARÉ	SANTA CRUZ	17,60	2,31	13,13	08/09/2023
23	R.G. DO NORTE	PIRANHAS/ASSU	BOQUEIRÃO DE ANGICOS	AFONSO BEZERRA	16,02	4,98	31,09	08/09/2023
24	R.G. DO NORTE	PIRANHAS/ASSU	PATAXÓ	IPANGUAÇU	15,02	9,39	62,52	08/09/2023
25	R.G. DO NORTE	PIRANHAS/ASSU	RIO DA PEDRA	SANTANA DO MATOS	13,60	2,61	19,19	07/09/2023
26	R.G. DO NORTE	APODI/MOSSORÓ	MARCELINO VIEIRA	MARCELINO VIEIRA	11,20	9,54	85,18	08/09/2023
27	R.G. DO NORTE	BOQUEIRÃO	LAGOA DO BOQUEIRÃO	TOUROS	11,07	9,94	89,75	07/09/2023
28	R.G. DO NORTE	DOCE	LAGOA DE EXTREMOZ	EXTREMOZ	11,02	8,11	73,60	06/09/2023
29	R.G. DO NORTE	APODI/MOSSORÓ	BONITO II	SÃO MIGUEL	10,87	3,68	33,85	08/09/2023
30	R.G. DO NORTE	PIRANHAS/ASSU	DOURADO	CURRAIS NOVOS	10,32	0,95	9,21	13/09/2023
31	R.G. DO NORTE	APODI/MOSSORÓ	JESUS MARIA JOSÉ	TENENTE ANANIAS	9,64	1,32	13,69	06/09/2023
32	R.G. DO NORTE	APODI/MOSSORÓ	RIACHO DA CRUZ II	RIACHO DA CRUZ	9,60	8,24	85,83	08/09/2023
33	R.G. DO NORTE	PIRANHAS/ASSU	CALDEIRÃO DE PARELHAS	PARELHAS	9,32	0,16	1,72	01/08/2023
34	R.G. DO NORTE	APODI/MOSSORÓ	FLECHAS	JOSÉ DA PENHA	8,95	SECO	SECO	19/08/2023
35	R.G. DO NORTE	APODI/MOSSORÓ	SANTO ANTÔNIO DAS CARAÚBAS	CARAÚBAS	8,54	6,35	74,36	07/09/2023
36	R.G. DO NORTE	APODI/MOSSORÓ	PASSAGEM	RODOLFO FERNANDES	8,27	6,78	81,98	08/09/2023
37	R.G. DO NORTE	PIRANHAS/ASSU	BELDROEGA	PARAÚ	8,06	5,97	74,07	08/09/2023
38	R.G. DO NORTE	APODI/MOSSORÓ	TOURÃO	PATU	7,99	1,42	17,77	08/09/2023
39	R.G. DO NORTE	PIRANHAS/ASSU	ZANGARELHAS	JARDIM DO SERIDÓ	7,92	SEM INFORMAÇÃO	SEM INFORMAÇÃO	-
40	R.G. DO NORTE	APODI/MOSSORÓ	MALHADA VERMELHA	SEVERIANO MELO	7,54	5,79	76,79	08/09/2023
41	R.G. DO NORTE	APODI/MOSSORÓ	SANTANA (GANGORRA)	RAFAEL FERNANDES	7,00	5,13	73,29	29/03/2021
42	R.G. DO NORTE	PIRANHAS/ASSU	ALECRIM	SANTANA DO MATOS	7,00	0,89	12,71	25/08/2023
43	R.G. DO NORTE	APODI/MOSSORÓ	MORCEGO	CAMPO GRANDE	6,71	5,10	76,01	05/09/2023
44	R.G. DO NORTE	APODI/MOSSORÓ	BREJO	OLHO-D'ÁGUA DO BORGES	6,45	2,14	33,18	08/09/2023
45	R.G. DO NORTE	APODI/MOSSORÓ	PILÕES	PILÕES	5,90	5,10	86,44	08/09/2023
46	R.G. DO NORTE	APODI/MOSSORÓ	ENCANTO	ENCANTO	5,19	5,01	96,53	15/08/2023
47	R.G. DO NORTE	TRAIRI	SANTA CRUZ DO TRAIRI	SANTA CRUZ	5,16	4,23	81,98	05/09/2023
48	R.G. DO NORTE	APODI/MOSSORÓ	25 DE MARÇO	PAU DOS FERROS	4,72	2,96	62,69	08/09/2023
49	R.G. DO NORTE	APODI/MOSSORÓ	ARAPUÁ	LUIS GOMES	4,30	3,34	77,76	05/09/2023
50	R.G. DO NORTE	APODI/MOSSORÓ	CURRAIS	ITAÚ	4,02	SEM INFORMAÇÃO	SEM INFORMAÇÃO	-
51	R.G. DO NORTE	APODI/MOSSORÓ	TESOURA	FRANCISCO DANTAS	3,93	3,14	79,88	08/09/2023
52	R.G. DO NORTE	PIRANHAS/ASSU	CURRAIS NOVOS	CURRAIS NOVOS	3,82	SECO	SECO	13/09/2023
53	R.G. DO NORTE	APODI/MOSSORÓ	CORREDOR	ANTÔNIO MARTINS	4,64	3,58	77,11	08/09/2023
54	R.G. DO NORTE	PIRANHAS/ASSU	MUNDO NOVO	CAICÓ	3,60	SECO	SECO	18/08/2023
55	R.G. DO NORTE	APODI/MOSSORÓ	UMARIZAL	UMARIZAL	3,10	2,60	84,00	25/07/2023
56	R.G. DO NORTE	APODI/MOSSORÓ	SOSSEGO	RODOLFO FERNANDES	2,35	1,04	44,26	08/09/2023



Volume do reservatório equivalente de Rio Grande do Norte





ITEM	ESTADO	BACIA	RESERVATÓRIO	MUNICÍPIO	CAPACIDADE (hm³)	VOLUME (hm³)	VOLUME (%)	DATA DA INFORMAÇÃO
1	SERGIPE	SÃO FRANCISCO	TRÊS BARRAS	GRACCHO CARDOSO	7,98	SEM INFORMAÇÃO	SEM INFORMAÇÃO	-
2	SERGIPE	SERGIPE	ITABAIANA	ITABAIANA	2,71	SEM INFORMAÇÃO	SEM INFORMAÇÃO	-
3	SERGIPE	SÃO FRANCISCO	ALGODOEIRO	N. S. DA GLÓRIA	1,86	SEM INFORMAÇÃO	SEM INFORMAÇÃO	-
4	SERGIPE	SÃO FRANCISCO	LAGOA DO RANCHO	PORTO DA FOLHA	1,61	SEM INFORMAÇÃO	SEM INFORMAÇÃO	-
5	SERGIPE	VAZA BARRIS	ALAGADIÇO	FREI PAULO	1,06	SEM INFORMAÇÃO	SEM INFORMAÇÃO	-
6	SERGIPE	JAPARATUBA	CUMBE	CUMBE	0,99	SEM INFORMAÇÃO	SEM INFORMAÇÃO	-
7	SERGIPE	SERGIPE	RIBEIRÓPOLIS	RIBEIRÓPOLIS	0,92	SEM INFORMAÇÃO	SEM INFORMAÇÃO	-
8	SERGIPE	VAZA BARRIS	COITÉ	FREI PAULO	0,82	SEM INFORMAÇÃO	SEM INFORMAÇÃO	-
9	SERGIPE	SERGIPE	CARIRA	CARIRA	0,82	SEM INFORMAÇÃO	SEM INFORMAÇÃO	-
10	SERGIPE	SERGIPE	GLÓRIA	N. S. DA GLÓRIA	0,58	SEM INFORMAÇÃO	SEM INFORMAÇÃO	-