



BOLETIM DE ACOMPANHAMENTO
DOS RESERVATÓRIOS DO NORDESTE
DO BRASIL

v.18, n.17 set. 2022



AGÊNCIA NACIONAL DE ÁGUAS
E SANEAMENTO BÁSICO

República Federativa do Brasil

Jair Bolsonaro

Presidente da República

Ministério do Desenvolvimento Regional – MDR

Daniel de Oliveira Duarte Ferreira

Ministro

Agência Nacional de Águas e Saneamento Básico - ANA

Diretoria Colegiada

Veronica Sánchez da Cruz Rios (Diretora-Presidente)

Ana Carolina Argolo Nascimento de Castro

Filipe de Mello Sampaio Cunha

Mauricio Abijaodi Lopes de Vasconcellos

Vitor Saback

Superintendência de Operações e Eventos Críticos

Joaquim Gondim

Boletim de Acompanhamento dos Reservatórios do Nordeste



Comitê de Editoração

Presidente: Ricardo Medeiros de Andrade

Membros:

Humberto Cardoso Gonçalves

Joaquim Guedes Corrêa Gondim Filho

Sérgio Rodrigues Ayrimoraes Soares

Preparador de originais: Diego Liz Pena, Antonio Augusto Borges de Lima

Revisor de Texto: Diego Liz Pena

Projeto gráfico: SOE

Os conceitos emitidos nesta publicação são de inteira responsabilidade dos autores.

Exemplares desta publicação podem ser solicitados para:

Agência Nacional de Águas e Saneamento Básico – ANA

Centro de Documentação

Setor Policial Sul– Área 5, Quadra 3, Bloco L

70610-200 Brasília – DF

Fone: (61) 2109-5396

Fax: (61) 2109-5265

Endereço eletrônico: <http://www.ana.gov.br>

Correio eletrônico: cedoc@ana.gov.br

©Agência Nacional de Águas e Saneamento Básico 2022

Todos os direitos reservados.

É permitida a reprodução de dados e de informações contidas nesta publicação, desde que citada a fonte.

Catálogo na fonte – CEDOC – Biblioteca

A265b Agência Nacional de Águas e Saneamento Básico (Brasil)
Boletim de Acompanhamento dos Reservatórios do Nordeste
do Brasil / Agência Nacional de Águas e Saneamento Básico,
Superintendência de Operações e Eventos Críticos.
Brasília : ANA, 2022.
Mensal.
1. Administração Pública. 2. Agência Reguladora. 3. Relatório.
4. Agência Nacional de Águas e Saneamento Básico (Brasil).

CDU 556.18 (81) (047.32)

SUMÁRIO:

- A Região Nordeste.....	06
- Considerações.....	06
- Reservatório Equivalente da Região Nordeste.....	07
- Estado da Bahia	08
- Estado do Ceará	09
- Estado do Maranhão	12
- Estado da Paraíba	13
- Estado de Pernambuco	16
- Estado do Piauí	18
- Estado do Rio Grande do Norte	19
- Estado de Sergipe	21

A Região Nordeste

Com um área aproximada de 1.554.292 km², a região Nordeste é a terceira maior do Brasil. Apesar de não ser a maior região brasileira, é a que possui maior número de estados: Alagoas, Bahia, Ceará, Maranhão, Paraíba, Pernambuco, Piauí, Rio Grande do Norte e Sergipe.

A baixa quantidade e a irregularidade da precipitação na Região Nordeste contribuem para reduzidos valores de disponibilidade hídrica.

Nas bacias de rios intermitentes, a quantidade natural de água disponível de forma duradoura ou "permanente" é nula. Assim, os reservatórios de acumulação, instalados nessas bacias, são os responsáveis pela regularização interanual dos deflúvios naturais, permitindo a disponibilização de vazões nos trechos passíveis de perenização, a jusante, durante os períodos secos do ano, conforme um determinado nível de garantia. Essas vazões regularizadas pelos açudes constituem, portanto, a disponibilidade de águas superficiais nesses trechos para o atendimento dos diversos usos.

O acompanhamento da situação dos reservatórios da Região Nordeste é realizado pela Agência Nacional de Águas em articulação com os estados e instituições responsáveis pela operação daqueles, com acompanhamento quinzenal dos volumes de um total de 533 reservatórios.

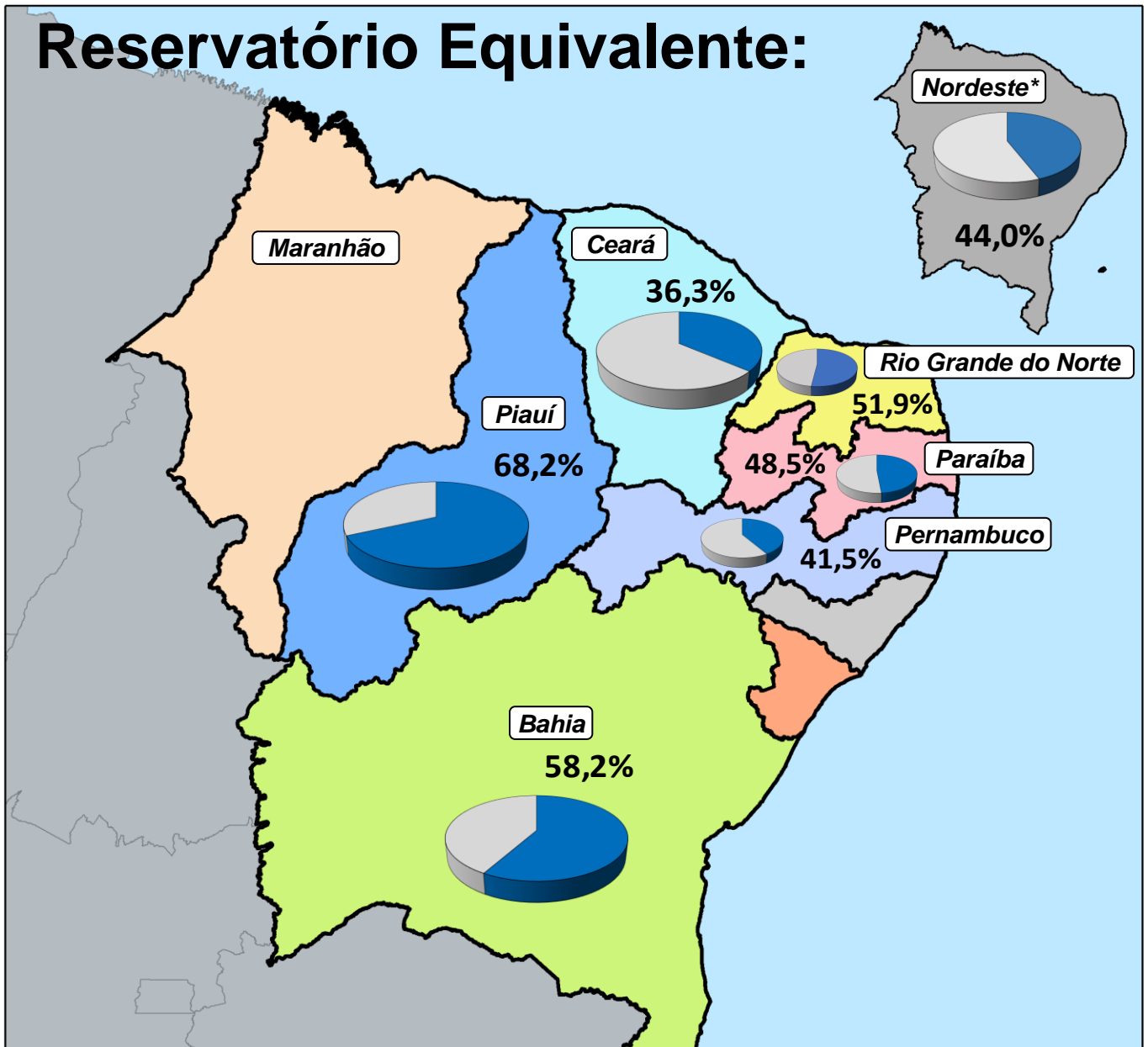
Considerações

Para o acompanhamento da situação dos reservatórios são feitas as seguintes considerações:

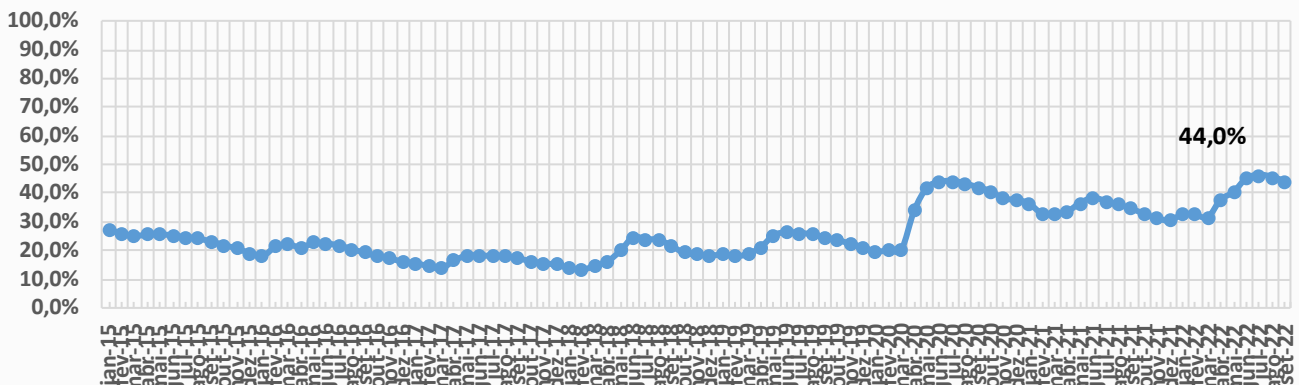
- São utilizados para o acompanhamento dos reservatórios os dados disponíveis mais próximos à data de elaboração do boletim de acompanhamento;
- São considerados como "sem informação" aqueles reservatórios que não possuem dados há mais de 90 dias;
- O reservatório equivalente é resultado da razão entre soma dos volumes armazenados nos reservatórios com capacidade igual ou superior a 10 hm³ e a soma de suas respectivas capacidades.
- Os dados acerca dos reservatórios acompanhados também podem ser obtidos na página do Sistema de Acompanhamento de Reservatórios (SAR) no sítio: sar.ana.gov.br.

Os dados utilizados para a confecção deste acompanhamento são provenientes das seguintes instituições parceiras: DNOCS, COGERH, AESA, SEMARH/RN, APAC, CERB, INEMA, CODEVASF, COMPESA e CHESF.

Reservatório Equivalente:



Evolução do volume do reservatório equivalente do Nordeste*

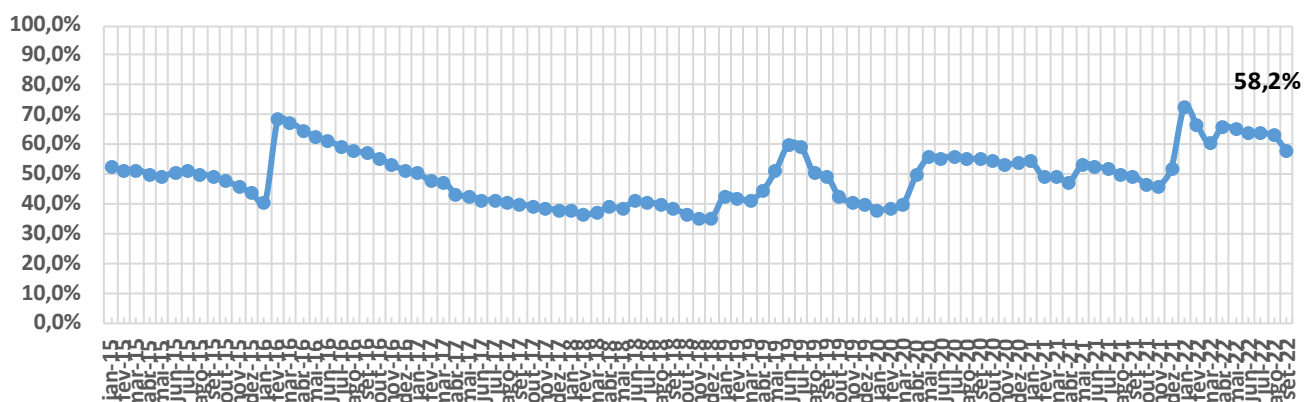


* O cálculo do reservatório equivalente considera os volumes armazenados nos seguintes estados: BA, CE, PB, PE, PI e RN



ITEM	ESTADO	BACIA	RESERVATÓRIO	MUNICÍPIO	CAPACIDADE (hm³)	VOLUME (hm³)	VOLUME (%)	DATA DA INFORMAÇÃO
1	BAHIA	CONTAS	PEDRA	JEQUIÉ	1640,00	989,00	60,30	01/09/2022
2	BAHIA	PARAGUAÇU	SÃO JOSÉ DO JACUIPE	S. JOSÉ DO JACUIPE	357,00	38,11	10,68	01/09/2022
3	BAHIA	RIO DE CONTAS	ANAGÉ	ANAGÉ-CARAÍBAS	255,63	226,69	88,68	29/08/2022
4	BAHIA	VAZA-BARRIS	COCOROBÓ	CANUDOS	246,40	54,50	22,12	01/09/2022
5	BAHIA	JACUIPE	SANTA HELENA	MATA DE SÃO JOÃO	241,00	CHEIO	CHEIO	01/09/2022
6	BAHIA	SÃO FRANCISCO	MIRORÓS (MANOEL NOVAIS)	IBIPEBA	166,92	54,46	32,63	01/09/2022
7	BAHIA	ITAPICURU	RÔMULO CAMPOS (JACURICI)	ITIÚBA	146,82	42,39	28,87	15/10/2022
8	BAHIA	RECONCAVO NORTE	JOANES II	CAMAÇARI	137,50	131,30	95,49	01/09/2022
9	BAHIA	SÃO FRANCISCO	COVA DA MANDIOCA	URANDI	131,44	69,17	52,62	01/09/2022
10	BAHIA	PARAGUAÇU	BANDEIRA DE MELO	ITAETÊ/BOA VISTA DO TUPIM	111,59	106,05	95,04	01/09/2022
11	BAHIA	PARAGUAÇU	APERTADO	MUCUGÊ	108,69	88,26	81,20	01/09/2022
12	BAHIA	RIO DE CONTAS	LUIZ VIEIRA (BRUMADO)	RIO DE CONTAS	105,00	1,20	1,14	31/08/2022
13	BAHIA	SÃO FRANCISCO	ESTREITO	URANDI	76,00	27,98	36,82	01/09/2022
14	BAHIA	ITAPICURU	ARACI	ARACI	65,84	46,51	70,64	29/08/2022
15	BAHIA	PARAMIRIM	ZABUMBÃO	PARAMIRIM	61,34	49,37	80,49	01/09/2022
16	BAHIA	SÃO FRANCISCO	CERAIMA	GUANANBI	51,09	40,93	80,11	01/09/2022
17	BAHIA	RIO DE CONTAS	RIACHO DO PAULO	LIVRAMENTO	53,80	24,92	46,32	01/09/2022
18	BAHIA	VAZA-BARRIS	GASPARINO	CORONEL JOÃO SÁ	48,62	38,43	79,04	15/02/2021
19	BAHIA	RIO DE CONTAS	FUNIL	UBAITABA	46,40	45,30	97,63	01/09/2022
20	BAHIA	RIO DE CONTAS	TRUVISCO	CACULÉ	45,26	12,64	27,93	01/09/2022
21	BAHIA	ITAPICURU	PONTO NOVO	PONTO NOVO/FILADÉLFIA	38,94	CHEIO	CHEIO	01/09/2022
22	BAHIA	ITAPICURU	PEDRAS ALTAS	CAÉM/CAPIM GROSSO	38,45	33,94	88,27	01/09/2022
23	BAHIA	SÃO FRANCISCO	POÇO DO MAGRO	GUANAMBI	32,00	SEM INFORMAÇÃO	SEM INFORMAÇÃO	-
24	BAHIA	PARAGUAÇU	FRANÇA	PIRITIBA/MIGUEL CALMON	24,19	CHEIO	CHEIO	01/09/2022
25	BAHIA	RIO DE CONTAS	TREMEDAL	TREMEDAL	23,75	21,22	89,35	01/09/2022
26	BAHIA	RECONCAVO NORTE	JOANES I	LAURO DE FREITAS	19,00	CHEIO	CHEIO	31/08/2022
27	BAHIA	ITAPICURU	PINDOBAÇU	PINDOBAÇU	16,88	CHEIO	CHEIO	01/09/2022
28	BAHIA	RIO DE CONTAS	CRISTALÂNDIA	BRUMADO/ITUAÇU	16,71	16,65	99,64	19/11/2020
29	BAHIA	SÃO FRANCISCO	PINHÕES	JUAZEIRO-CURAÇÁ	15,22	10,80	70,96	01/09/2022
30	BAHIA	ITAPICURU	SOHEN	S. BONFIM	14,46	SECO	SECO	09/09/2022
31	BAHIA	ITAPICURU	ANDORINHA II	ANDORINHA	13,68	2,70	19,74	01/09/2022
32	BAHIA	VAZA-BARRIS	ADUSTINA	ADUSTINA	13,43	8,63	64,26	12/08/2022
33	BAHIA	RIO PARDO	ÁGUA FRIA II	BARRA DO CHOÇA	6,46	6,03	93,34	01/09/2022
34	BAHIA	RIO DE CONTAS	ARACATU	ARACATU	6,40	5,69	88,91	23/11/2020
35	BAHIA	RECONCAVO SUL	TAPERA - JAGUARIFE	JAGUARIFE	6,34	6,18	97,48	23/11/2020
36	BAHIA	RIO DE CONTAS	CHAMPRÃO	CONDEÚBA	4,58	3,29	71,83	01/09/2022
37	BAHIA	ITAPICURU	CACHOEIRA GRANDE	JACOBINA	5,42	3,77	69,56	01/09/2022
38	BAHIA	RECONCAVO NORTE	IPITANGA I	SALVADOR	4,88	CHEIO	CHEIO	01/09/2022
39	BAHIA	RIO PARDO	SERRA PRETA	BARRA DO CHOÇA	4,74	2,87	60,55	17/11/2020
40	BAHIA	RECONCAVO NORTE	IPITANGA II	SALVADOR	4,60	3,85	83,70	01/09/2022
41	BAHIA	ITAPICURU	QUICÉ	S. DO BONFIM	4,23	1,79	42,32	23/09/2022
42	BAHIA	RIO DE CONTAS	MORRINHOS	POÇÕES	3,11	CHEIO	CHEIO	01/09/2022
43	BAHIA	ITAPICURU	AIPIM	ANTONIO GONÇALVES	2,28	CHEIO	CHEIO	01/09/2022

Volume do reservatório equivalente da Bahia





ITEM	ESTADO	BACIA	RESERVATÓRIO	MUNICÍPIO	CAPACIDADE (hm³)	VOLUME (hm³)	VOLUME (%)	DATA DA INFORMAÇÃO
1	Ceará	Médio Jaguaribe	CASTANHÃO	ALTO SANTO	6700,00	1570,27	23,44	01/09/2022
2	Ceará	Alto Jaguaribe	ORÓS	ORÓS	1940,00	949,86	48,96	01/09/2022
3	Ceará	Banabuiú	BANABUIÚ	BANABUIÚ	1601,00	151,24	9,45	01/09/2022
4	Ceará	Acaraú	ARARAS	VARJOTA	891,00	766,50	86,03	01/09/2022
5	Ceará	Médio Jaguaribe	FIGUEIREDO	ALTO SANTO	509,69	35,11	6,89	01/09/2022
6	Ceará	Banabuiú	PEDRAS BRANCAS	QUIXADÁ	434,04	39,58	9,12	01/09/2022
7	Ceará	Metropolitana	PACOTI	HORIZONTE	380,00	334,47	88,02	01/09/2022
8	Ceará	Curu	PENTECOSTE	PENTECOSTE	360,00	43,86	12,18	01/09/2022
9	Ceará	Curu	GENERAL SAMPAIO	GENERAL SAMPAIO	322,20	35,39	10,98	01/09/2022
10	Ceará	Acaraú	TAQUARA	CARIRE	320,78	287,66	89,68	01/09/2022
11	Ceará	Alto Jaguaribe	TRUSSU	IGUATU	301,00	113,89	37,84	01/09/2022
12	Ceará	Acaraú	EDSON QUEIROZ	SANTA QUITÉRIA	254,00	115,42	45,44	01/09/2022
13	Ceará	Metropolitana	PACAJUS	PACAJUS	240,00	CHEIO	CHEIO	01/09/2022
14	Ceará	Curu	CAXITORE	UMIRIM	202,00	83,64	41,41	01/09/2022
15	Ceará	Alto Jaguaribe	ARNEIROZ II	ARNEIROZ	197,06	116,61	59,17	01/09/2022
16	Ceará	Metropolitana	ARACOIABA	ARACOIABA	170,70	163,42	95,74	01/09/2022
17	Ceará	Metropolitana	POMPEU SOBRINHO	CHORÓ	143,00	4,36	3,05	01/09/2022
18	Ceará	Parnaíba	JABURU I	UBAJARA	141,00	84,66	60,04	01/09/2022
19	Ceará	Banabuiú	CEDRO	QUIXADÁ	126,00	1,36	1,08	29/08/2022
20	Ceará	Metropolitana	SITOS NOVOS	CAUCAIA	126,00	112,68	89,43	01/09/2022
21	Ceará	Banabuiú	FOGAREIRO	QUIXERAMOBIM	118,82	4,76	4,01	01/09/2022
22	Ceará	Parnaíba	JABURU II	INDEPENDÊNCIA	116,00	9,08	7,83	01/09/2022
23	Ceará	Salgado	ATALHO	BREJO SANTO	72,55	25,74	35,48	02/09/2022
24	Ceará	Parnaíba	FLOR DO CAMPO	NOVO ORIENTE	105,00	24,79	23,61	01/09/2022
25	Ceará	Parnaíba	BARRA VELHA	INDEPENDÊNCIA	99,50	SECO	SECO	01/09/2022
26	Ceará	Acaraú	AYRES DE SOUZA	SOBRAL	96,80	88,36	91,28	01/09/2022
27	Ceará	Parnaíba	CARNAUBAL	CRATEÚS	87,69	23,62	26,94	01/09/2022
28	Ceará	Banabuiú	CIPOADA	MORADA NOVA	86,09	7,04	8,18	01/09/2022
29	Ceará	Coreaú	ITAÚNA	GRANJA	77,50	67,06	86,53	01/09/2022
30	Ceará	Banabuiú	PIRABIBU	QUIXERAMOBIM	74,00	SECO	SECO	01/09/2022
31	Ceará	Banabuiú	PATU	SENADOR POMPEU	71,83	40,03	55,73	01/09/2022
32	Ceará	Alto Jaguaribe	CANOAS	ASSARÉ	69,25	34,75	50,18	01/09/2022
33	Ceará	Salgado	LIMA CAMPOS	ICÓ	66,38	23,39	35,24	01/09/2022
34	Ceará	Litoral	MISSI	MIRAIMA	65,30	32,48	49,74	01/09/2022
35	Ceará	Metropolitana	CASTRO	ITAPIÚNA	63,90	27,84	43,57	01/09/2022
36	Ceará	Coreaú	GANGORRA	GRANJA	62,50	49,40	79,04	01/09/2022
37	Ceará	Médio Jaguaribe	RIACHO DO SANGUE	OLONÓPOLE	61,42	41,53	67,62	01/09/2022
38	Ceará	Coreaú	ANGICÓS	COREAÚ	56,05	51,47	91,83	01/09/2022
39	Ceará	Banabuiú	QUIXERAMOBIM	QUIXERAMOBIM	54,00	SECO	SECO	01/09/2022
40	Ceará	Litoral	GAMELEIRA	ITAPIOCA	52,64	50,29	95,54	01/09/2022
41	Ceará	Acaraú	ACARAÚ MIRIM	MASSAPÉ	52,00	35,05	67,40	01/09/2022
42	Ceará	Alto Jaguaribe	POÇO DA PEDRA	CAMPOS SALES	52,00	7,49	14,40	01/09/2022
43	Ceará	Banabuiú	POÇO DO BARRO	MORADA NOVA	52,00	29,76	57,23	01/09/2022
44	Ceará	Alto Jaguaribe	VÁRZEA DO BOI	TAUÁ	51,91	0,56	1,08	06/09/2022
45	Ceará	Acaraú	FORQUILHA	FORQUILHA	50,13	31,95	63,73	01/09/2022
46	Ceará	Alto Jaguaribe	MUQUÉM	CARIÚS	47,64	44,92	94,29	01/09/2022
47	Ceará	Salgado	ROSÁRIO	LAVRAS DA MANGABEIRA	47,20	43,91	93,03	01/09/2022
48	Ceará	Metropolitana	RIACHÃO	ITAITINGA	46,95	44,67	95,14	01/09/2022
49	Ceará	Salgado	JENIPEPEIRO II	BAIXIO	43,45	10,61	24,42	01/09/2022
50	Ceará	Banabuiú	SERAFIM DIAS	MOMBAÇA	43,00	6,81	15,84	01/09/2022
51	Ceará	Coreaú	TUCUNDUBA	SENADOR SÁ	41,43	37,52	90,56	01/09/2022
52	Ceará	Metropolitana	MALCOZINHADO	CASCVEL	37,84	37,38	98,78	01/09/2022
53	Ceará	Salgado	MANOEL BALBINO	JUAZEIRO DO NORTE	37,18	9,60	25,82	01/09/2022
54	Ceará	Banabuiú	UMARI	MADALENA	35,04	1,19	3,40	01/09/2022
55	Ceará	Salgado	CACHOEIRA	AURORA	34,33	28,02	81,62	01/09/2022
56	Ceará	Metropolitana	BATENTE	OCARA	33,51	CHEIO	CHEIO	01/09/2022
57	Ceará	Metropolitana	GAVIÃO	PACATUBA	33,30	31,59	94,86	01/09/2022
58	Ceará	Curu	FRIOS	UMIRIM	33,02	31,25	94,64	01/09/2022
59	Ceará	Salgado	PRAZERES	BARRO	32,50	21,48	66,09	01/09/2022
60	Ceará	Salgado	UBALDINHO	CEDRO	31,80	CHEIO	CHEIO	01/09/2022
61	Ceará	Salgado	QUIXABINHA	MAURITI	31,78	4,86	15,29	01/09/2022
62	Ceará	Parnaíba	REALJO	CRATEÚS	31,55	8,36	26,50	01/09/2022
63	Ceará	Curu	SOUZA	CANINDÉ	30,84	SECO	SECO	01/09/2022
64	Ceará	Alto Jaguaribe	FAVELAS	TAUÁ	30,10	1,18	3,92	27/08/2022
65	Ceará	Metropolitana	ACARAPE DO MEIO	REDEÇÃO	29,59	28,74	97,13	01/09/2022
66	Ceará	Banabuiú	SÃO JOSÉ II	PIQUET CARNEIRO	29,14	14,74	50,58	01/09/2022

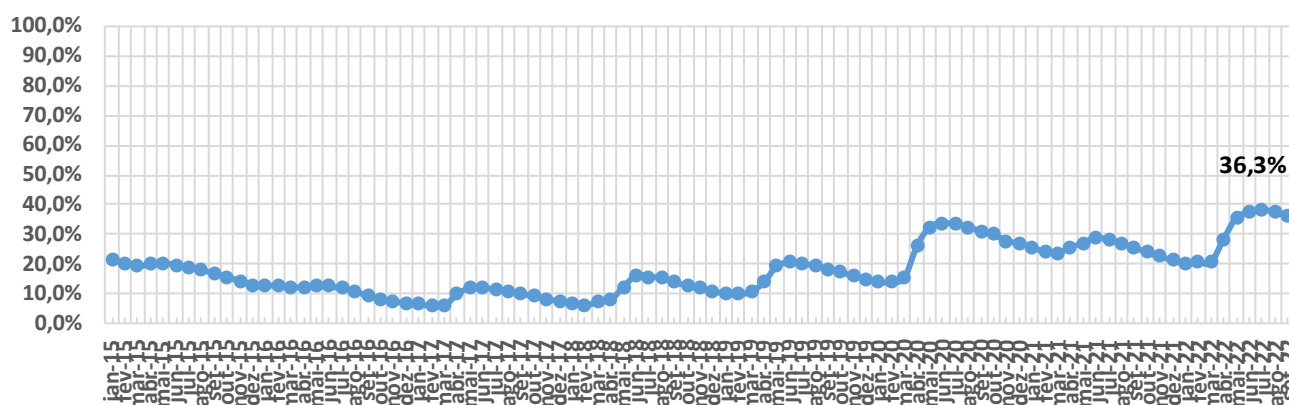


ITEM	ESTADO	BACIA	RESERVATÓRIO	MUNICÍPIO	CAPACIDADE (hm³)	VOLUME (hm³)	VOLUME (%)	DATA DA INFORMAÇÃO
67	Ceará	Salgado	THOMÁS OSTERNE	CRATO	28,78	12,41	43,12	01/09/2022
68	Ceará	Curu	TEJUÇOCA	TEJUÇOCA	28,11	12,15	43,22	01/09/2022
69	Ceará	Metropolitana	CATUCINZENTA	AQUIRAZ	27,13	21,73	80,10	01/09/2022
70	Ceará	Médio Jaguaribe	JOAQUIM TÁVORA	JAGUARIBE	26,77	2,20	8,22	01/09/2022
71	Ceará	Acaraú	CARÃO	TAMBORIL	26,23	2,93	11,17	01/09/2022
72	Ceará	Litoral	SANTO ANTÔNIO DE ARACATI	SOBRAL	24,34	11,45	47,04	01/09/2022
73	Ceará	Baixo Jaguaribe	SANTO ANTÔNIO DE RUSSAS	RUSSAS	24,00	23,72	98,83	01/09/2022
74	Ceará	Médio Jaguaribe	RIACHO DA SERRA	ALTO SANTO	23,47	1,19	5,07	01/09/2022
75	Ceará	Coreaú	MARTINÓPOLE	MARTINÓPOLE	23,20	12,50	53,88	01/09/2022
76	Ceará	Litoral	MUNDAÚ	URUBURETAMA	21,30	21,00	98,59	01/09/2022
77	Ceará	Salgado	OLHO D'ÁGUA	VÁRZEA ALEGRE	21,00	17,83	84,90	01/09/2022
78	Ceará	Banabuiú	VIEIRÃO	BOA VIAGEM	20,96	0,70	3,34	01/09/2022
79	Ceará	Alto Jaguaribe	MAMOEIRO	ANTONINA DO NORTE	20,68	7,38	35,69	01/09/2022
80	Ceará	Curu	JERIMUM	IRAUCUBA	20,50	SECO	SECO	01/09/2022
81	Ceará	Acaraú	ARREBITA	FORQUILHA	19,60	12,35	63,01	01/09/2022
82	Ceará	Alto Jaguaribe	BENGUÊ	AJUABA	19,56	5,12	26,18	01/09/2022
83	Ceará	Alto Jaguaribe	RIVALDO DE CARVALHO	CATARINA	19,52	12,15	62,24	01/09/2022
84	Ceará	Litoral	SÃO PEDRO TIMBAÚBA	MIRAÍMA	19,25	14,01	72,78	01/09/2022
85	Ceará	Alto Jaguaribe	FAÉ	QUIXELÔ	19,00	12,76	67,16	01/09/2022
86	Ceará	Banabuiú	TRAPIÁ II	PEDRA BRANCA	18,19	0,44	2,42	01/09/2022
87	Ceará	Coreaú	DIAMANTINO II	MARCO	18,04	16,61	92,07	01/09/2022
88	Ceará	Alto Jaguaribe	BROCO	TAUÁ	17,50	5,42	30,97	01/09/2022
89	Ceará	Médio Jaguaribe	JENIPEPEIRO	DEP. IRAPUAN PINHEIRO	17,00	5,14	30,24	01/09/2022
90	Ceará	Alto Jaguaribe	TRICI	TAUÁ	16,50	2,26	13,70	29/08/2022
91	Ceará	Litoral	POÇO VERDE	ITAPIPOCA	13,65	11,96	87,62	01/09/2022
92	Ceará	Acaraú	CARMINA	CATUNDA	13,63	1,97	14,45	01/09/2022
93	Ceará	Coreaú	DIAMANTE	COREAÚ	13,20	10,06	76,21	01/09/2022
94	Ceará	Médio Jaguaribe	CANAFÍSTULA	IRACEMA	13,11	1,89	14,42	01/09/2022
95	Ceará	Coreaú	VÁRZEA DA VOLTA	MORAÚJO	12,50	11,03	88,24	01/09/2022
96	Ceará	Acaraú	FARIAS DE SOUSA	NOVA RUSSAS	12,23	2,53	20,69	01/09/2022
97	Ceará	Banabuiú	CURRAL VELHO	MORADA NOVA	12,17	11,68	95,97	01/09/2022
98	Ceará	Banabuiú	MONSENHOR TABOSA	MONSENHOR TABOSA	12,10	SECO	SECO	01/09/2022
99	Ceará	Metropolitana	CAUHIPE	CAUCAIA	12,00	9,88	82,33	01/09/2022
100	Ceará	Metropolitana	AMANARY	MARANGUAPE	11,01	8,55	77,66	01/09/2022
101	Ceará	Médio Jaguaribe	EMA	IRACEMA	10,39	3,89	37,44	01/09/2022
102	Ceará	Curu	SÃO MATEUS	CANINDÉ	10,33	6,83	66,12	01/09/2022
103	Ceará	Metropolitana	MACACOS	IBARETAMA	10,32	CHEIO	CHEIO	01/09/2022
104	Ceará	Parnaíba	SUCESSO	TAMBORIL	10,00	2,58	25,80	01/09/2022
105	Ceará	Acaraú	SÃO VICENTE	SANTANA DO ACARAÚ	9,84	9,40	95,53	01/09/2022
106	Ceará	Metropolitana	MARANGUAPINHO	MARANGUAPE	9,35	8,27	88,45	01/09/2022
107	Ceará	Metropolitana	PESQUEIRO	CAPISTRANO	9,03	CHEIO	CHEIO	01/09/2022
108	Ceará	Alto Jaguaribe	PARAMBU	PARAMBU	8,53	1,77	20,75	01/09/2022
109	Ceará	Litoral	SANTA MARIA DE ARACATI	SOBRAL	8,20	1,84	22,44	01/09/2022
110	Ceará	Parnaíba	SÃO JOSÉ III	IPAPORANGA	7,96	4,07	51,13	01/09/2022
111	Ceará	Banabuiú	SÃO JOSÉ I	BOA VIAGEM	7,67	SEM INFORMAÇÃO	SEM INFORMAÇÃO	-
112	Ceará	Litoral	PATOS	SOBRAL	7,55	2,45	32,45	01/09/2022
113	Ceará	Médio Jaguaribe	POTIRETAMA	POTIRETAMA	6,33	0,29	4,58	01/09/2022
114	Ceará	Metropolitana	ITAPEBUSSU	MARANGUAPE	6,30	CHEIO	CHEIO	01/09/2022
115	Ceará	Acaraú	JATOBÁ II	IPUEIRAS	6,24	4,68	75,00	01/09/2022
116	Ceará	Curu	SALÃO	CANINDÉ	6,04	SECO	SECO	01/09/2022
117	Ceará	Acaraú	BONITO	IPÚ	6,00	0,58	9,67	31/08/2022
118	Ceará	Banabuiú	CAPITÃO MOR	PEDRA BRANCA	6,00	1,06	17,67	01/09/2022
119	Ceará	Médio Jaguaribe	SANTA MARIA	ERERÉ	5,87	1,43	24,36	01/09/2022
120	Ceará	Coreaú	TRAPIÁ III	COREAÚ	5,51	2,72	49,36	29/08/2022
121	Ceará	Médio Jaguaribe	ADAUTO BEZERRA	PEREIRO	5,25	1,13	21,52	01/09/2022
122	Ceará	Coreaú	PREMUOCA	URUOCA	5,20	2,89	55,58	02/09/2022
123	Ceará	Médio Jaguaribe	NOVA FLORESTA	JAGUARIBE	5,19	0,82	15,80	01/09/2022
124	Ceará	Curu	DESTERRO	CARIDADE	5,01	2,12	42,32	01/09/2022
125	Ceará	Acaraú	SOBRAL	SOBRAL	4,68	4,16	88,89	01/09/2022
126	Ceará	Parnaíba	CUPIM	INDEPENDÊNCIA	4,55	0,56	12,31	01/09/2022
127	Ceará	Alto Jaguaribe	QUINCOÉ	ACIPIARA	4,33	3,12	72,06	06/09/2022
128	Ceará	Curu	Itapajé	ITAPAGÉ	4,24	4,19	98,82	01/09/2022
129	Ceará	Litoral	GERARDO ATIMBONE	SOBRAL	4,00	1,21	30,25	01/09/2022
130	Ceará	Litoral	QUANDÚ	ITAPIPOCA	4,00	2,43	60,75	01/09/2022
131	Ceará	Alto Jaguaribe	MONTE BELO	ARARIPE	3,96	1,72	43,43	01/09/2022
132	Ceará	Médio Jaguaribe	TIGRE	OLONÓPOLE	3,51	0,52	14,81	01/09/2022



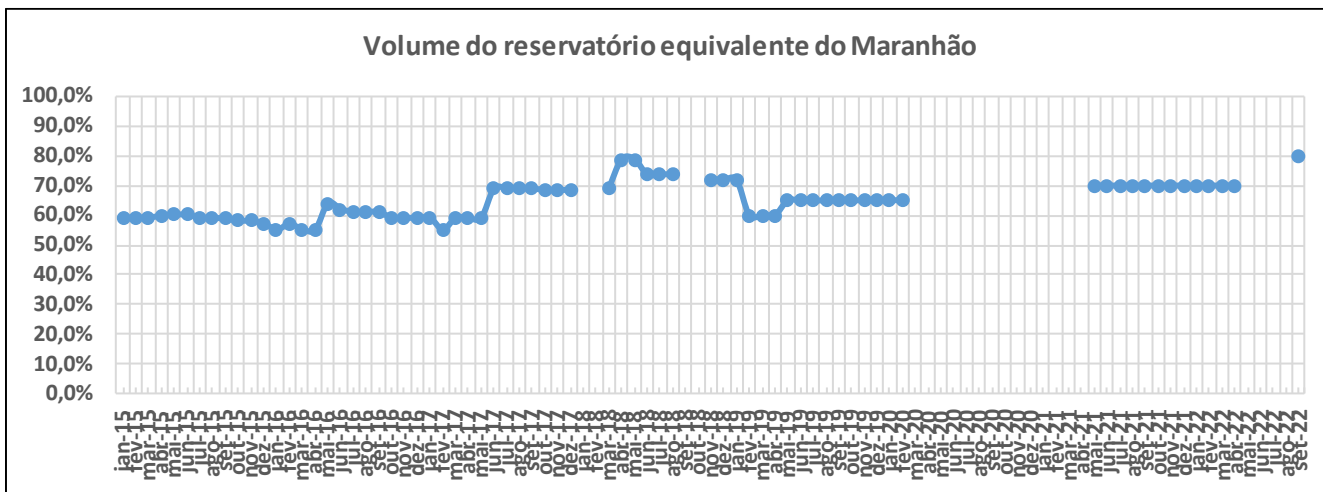
ITEM	ESTADO	BACIA	RESERVATÓRIO	MUNICÍPIO	CAPACIDADE (hm³)	VOLUME (hm³)	VOLUME (%)	DATA DA INFORMAÇÃO
133	Ceará	Acaraú	JENIPAPO	MERUOCA	3,50	CHEIO	CHEIO	01/09/2022
134	Ceará	Alto Jaguaribe	FORQUILHA II	TAUÁ	3,40	SECO	SECO	01/09/2022
135	Ceará	Parnaíba	COLINA	QUITERIANÓPOLIS	3,25	1,42	43,69	01/09/2022
136	Ceará	Curu	SÃO DOMINGOS	CARIDADE	3,20	0,68	21,25	01/09/2022
137	Ceará	Médio Jaguaribe	MADEIRO	PEREIRO	2,81	SECO	SECO	01/09/2022
138	Ceará	Salgado	TATAJUBA	ICÓ	2,72	2,11	77,57	01/09/2022
139	Ceará	Metropolitana	PENEDO	MARANGUAPE	2,41	2,23	92,53	01/09/2022
140	Ceará	Salgado	GOMES	MAURITI	2,39	0,84	35,15	01/09/2022
141	Ceará	Salgado	SÃO DOMINGOS II	CARIRIAÇU	2,25	2,07	92,00	01/09/2022
142	Ceará	Salgado	JUNCO	GRANJEIRO	2,03	1,96	96,55	29/08/2022
143	Ceará	Alto Jaguaribe	VALÉRIO	ALTANEIRA	2,02	1,66	82,18	01/09/2022
144	Ceará	Alto Jaguaribe	PAU PRETO	POTENGI	1,81	1,77	97,79	01/09/2022
145	Ceará	Alto Jaguaribe	DO CORONEL	ANTONINA DO NORTE	1,77	1,41	79,66	01/09/2022
146	Ceará	Alto Jaguaribe	FACUNDO	PARAMBU	1,75	0,15	8,57	01/09/2022
147	Ceará	Sertões de Crateús	BARRAGEM DO BATALHÃO	CRATEÚS	1,53	1,40	91,50	01/09/2022
148	Ceará	Alto Jaguaribe	CALDEIRÕES	SABOEIRO	1,13	1,06	93,81	01/09/2022
149	Ceará	Banabuiú	JATOBÁ	MILHÃ	1,07	0,22	20,56	01/09/2022
150	Ceará	Metropolitana	TIJUQUINHA	BATURITÉ	0,97	0,48	49,48	01/09/2022
151	Ceará	Médio Jaguaribe	SANTO ANTÔNIO	IRACEMA	0,83	0,22	26,51	01/09/2022

Volume do reservatório equivalente do Ceará





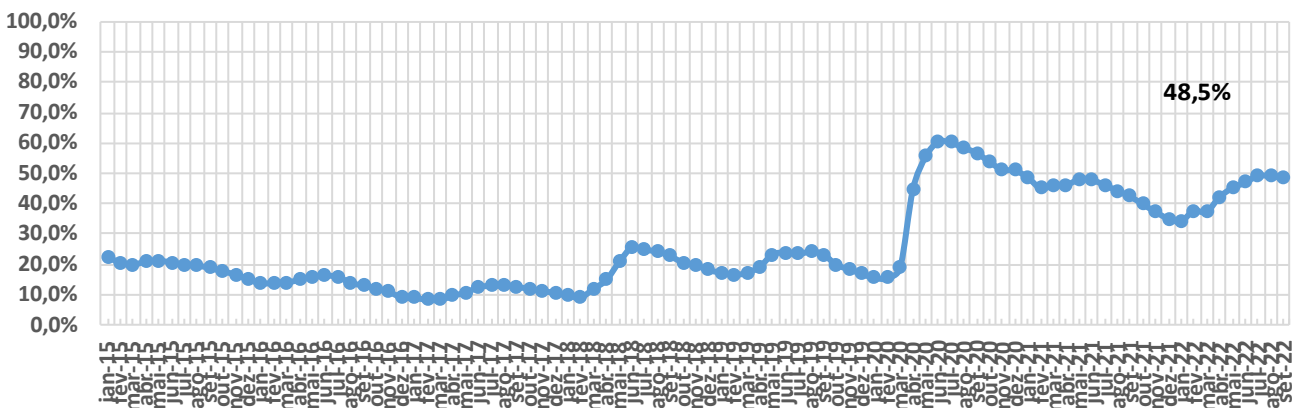
ITEM	ESTADO	BACIA	RESERVATÓRIO	MUNICÍPIO	CAPACIDADE (hm³)	VOLUME (hm³)	VOLUME (%)	DATA DA INFORMAÇÃO
1	MARANHÃO	GRAJAÚ/MEARIM	FLORES	JOSELÂNDIA	1014,00	811,20	80,00	29/08/2022



ITEM	ESTADO	BACIA	RESERVATÓRIO	MUNICÍPIO	CAPACIDADE (hm³)	VOLUME (hm³)	VOLUME (%)	DATA DA INFORMAÇÃO
1	PARAÍBA	PIANCÓ	CUREMA	COREMAS	744,14	402,47	54,09	01/09/2022
2	PARAÍBA	PIANCÓ	MÃE D'ÁGUA	COREMAS	545,02	296,49	54,40	01/09/2022
3	PARAÍBA	ALTO PARAÍBA	EPITÁCIO PESSOA	BOQUEIRÃO	466,53	144,62	31,00	01/09/2022
4	PARAÍBA	ALTO PIRANHAS	ENGENHEIRO ÁVIDOS	CAJAZEIRAS	293,62	100,97	34,39	01/09/2022
5	PARAÍBA	MÉDIO PARAÍBA	ACAUÃ	ITATUBA	253,00	166,58	65,84	01/09/2022
6	PARAÍBA	PIANCÓ	SACO	NOVA OLINDA	97,49	48,16	49,40	31/08/2022
7	PARAÍBA	PEIXE	LAGOA DO ARROZ	CAJAZEIRAS	80,39	60,69	75,49	01/09/2022
8	PARAÍBA	PIANCÓ	CACHOEIRA DOS CEGOS	CANTINGUEIRA	71,89	38,06	52,94	01/09/2022
9	PARAÍBA	PIANCÓ	JENIPEPEIRO (BUIU)	OLHO D'AGUA	70,76	22,59	31,92	01/09/2022
10	PARAÍBA	ALTO PARAÍBA	CORDEIRO	CONGO	69,97	31,60	45,16	01/09/2022
11	PARAÍBA	MAMANGUAPE	ARAÇAGI	ARAÇAGI	63,29	CHEIO	CHEIO	01/09/2022
12	PARAÍBA	GRAMAME-MAMUABA	GRAMAME-MAMUABA	CONDE	56,94	CHEIO	CHEIO	01/09/2022
13	PARAÍBA	ESPINHARAS	CAPOEIRA	SANTA TEREZINHA	53,45	20,86	39,03	01/09/2022
14	PARAÍBA	ALTO PARAÍBA	CAMALAU	CAMALAU	48,11	26,22	54,50	01/09/2022
15	PARAÍBA	ALTO PARAÍBA	SUMÉ	SUMÉ	44,86	4,43	9,88	01/09/2022
16	PARAÍBA	ALTO PIRANHAS	SÃO GONÇALO	SOUSA	40,58	40,25	99,19	01/09/2022
17	PARAÍBA	MÉDIO PIRANHAS	BAIÃO	SÃO J. DO BREJO DA CRUZ	39,23	24,12	61,48	01/09/2022
18	PARAÍBA	PIANCÓ	BRUSCAS	CURRAL VELHO	38,21	17,96	47,00	01/09/2022
19	PARAÍBA	PEIXE	CAPIVARA	UIRAUNA	37,55	8,78	23,38	01/09/2022
20	PARAÍBA	MÉDIO PIRANHAS	ENGENHEIRO ARCOVERDE	CONDADO	36,83	14,05	38,15	31/08/2022
21	PARAÍBA	PIANCÓ	CONDADO	CONCEIÇÃO	35,02	11,69	33,38	02/09/2022
22	PARAÍBA	MÉDIO PIRANHAS	CARNEIRO	JERICÓ	31,29	15,28	48,83	01/09/2022
23	PARAÍBA	ALTO PARAÍBA	POÇÕES	MONTEIRO	29,86	CHEIO	CHEIO	01/09/2022
24	PARAÍBA	PIANCÓ	SANTA INÊS	SANTA INÊS	26,12	6,75	25,84	01/09/2022
25	PARAÍBA	TAPEROÁ	SOLEDADE	SOLEDADE	27,06	SECO	SECO	22/08/2022
26	PARAÍBA	MÉDIO PIRANHAS	TAPERA	BELÉM DO BREJO DA CRUZ	26,42	2,89	10,94	04/09/2022
27	PARAÍBA	ESPINHARAS	FARINHA	PATOS	25,74	4,19	16,28	01/09/2022
28	PARAÍBA	PIANCÓ	PIRANHAS	IBIARA	25,70	11,01	42,84	31/08/2022
29	PARAÍBA	TAPEROÁ	MUCUTÚ	JUAZERINHO	25,37	SEM INFORMAÇÃO	SEM INFORMAÇÃO	-
30	PARAÍBA	ALTO PARAÍBA	SANTO ANTÔNIO	SÃO SEB. UMBUZEIRO	24,42	11,13	45,58	01/09/2022
31	PARAÍBA	MÉDIO PARAÍBA	JOSÉ RODRIGUES	CAMPINA GRANDE	22,33	4,74	21,23	01/09/2022
32	PARAÍBA	SERIDÓ	VÁRZEA GRANDE	PICUÍ	21,53	SEM INFORMAÇÃO	SEM INFORMAÇÃO	-
33	PARAÍBA	MÉDIO PIRANHAS	RIACHO DOS CAVALOS	RIACHO CAVALOS	17,70	1,84	10,40	01/09/2022
34	PARAÍBA	ALTO PIRANHAS	BARTOLOMEU I	BONITO DE SANTA FÉ	17,57	9,28	52,82	01/09/2022
35	PARAÍBA	ESPINHARAS	JATOBÁ I	PATOS	17,52	7,07	40,35	01/09/2022
36	PARAÍBA	MÉDIO PIRANHAS	ESCONDIDO	BELÉM DO BREJO DO CRUZ	16,58	2,03	12,24	31/08/2022
37	PARAÍBA	SERIDÓ	SÃO MAMEDE	SÃO MAMEDE	15,79	SECO	SECO	01/09/2022
38	PARAÍBA	PIANCÓ	QUEIMADAS	SANTANA GARROTES	15,63	11,62	74,34	01/09/2022
39	PARAÍBA	PIANCÓ	TIMBAÚBA	JURU	15,44	6,24	40,41	31/08/2022
40	PARAÍBA	TAPEROÁ	TAPEROÁ II (Manoel Marcionilo)	TAPEROÁ	15,15	7,02	46,34	31/08/2022
41	PARAÍBA	PIANCÓ	BOM JESUS II	ÁGUA BRANCA	14,17	SEM INFORMAÇÃO	SEM INFORMAÇÃO	-
42	PARAÍBA	TAPEROÁ	SERRA BRANCA II	SERRA BRANCA	14,04	1,99	14,17	31/08/2022
43	PARAÍBA	BAIXO PARAÍBA	SÃO SALVADOR	SAPÉ	12,66	12,46	98,42	01/09/2022
44	PARAÍBA	JACU	BOQUEIRÃO DO CAIS	CUITÉ	12,37	1,37	11,08	01/09/2022
45	PARAÍBA	SERIDÓ	SANTA LUZIA	SANTA LUZIA	11,96	0,21	1,76	31/08/2022
46	PARAÍBA	PIANCÓ	SERRA VERMELHA I	CONCEIÇÃO	11,80	0,83	7,03	02/09/2022
47	PARAÍBA	PIANCÓ	CACHOEIRA DOS ALVES	ITAPORANGA	10,61	9,72	91,61	01/09/2022
48	PARAÍBA	PIANCÓ	CATOLÉ I	MANAÍRA	10,50	7,04	67,05	01/09/2022
49	PARAÍBA	CURIMATAÚ	CACIMBA DE VÁRZEA	CACIMBA DE DENTRO	9,26	SEM INFORMAÇÃO	SEM INFORMAÇÃO	-
50	PARAÍBA	PIANCÓ	VAZANTE	DIAMANTE	9,09	7,91	87,02	01/09/2022
51	PARAÍBA	PIANCÓ	TAVARES II	TAVARES	9,00	SEM INFORMAÇÃO	SEM INFORMAÇÃO	-
52	PARAÍBA	PIANCÓ	POÇO REDONDO	SANTANA DE MANGUEIRA	8,93	SEM INFORMAÇÃO	SEM INFORMAÇÃO	-
53	PARAÍBA	MAMANGUAPE	TAUÁ	CUITEGI	8,57	CHEIO	CHEIO	25/09/2022
54	PARAÍBA	ALTO PARAÍBA	SÃO PAULO	PRATA	8,46	SECO	SECO	03/09/2022
55	PARAÍBA	CURIMATAÚ	POLEIROS	BARRA DE S. ROSA	7,93	1,71	21,56	01/09/2022
56	PARAÍBA	PEIXE	PILÕES	SÃO JOÃO R. PEIXE	7,89	6,32	80,10	31/08/2022
57	PARAÍBA	ALTO PARAÍBA	SÃO DOMINGOS	SÃO DOMINGOS CARIRI	7,76	3,17	40,85	01/09/2022
58	PARAÍBA	MÉDIO PARAÍBA	RIACHO SANTO ANTÔNIO	BOQUEIRÃO (R. STO. ANT.)	6,83	SECO	SECO	01/09/2022
59	PARAÍBA	ALTO PARAÍBA	POCINHOS	MONTEIRO	6,79	3,02	44,48	01/09/2022
60	PARAÍBA	TAPEROÁ	LAGOA DO MEIO	TAPEROÁ	6,65	0,44	6,62	31/08/2022
61	PARAÍBA	ALTO PARAÍBA	CAMPOS	CARAUBAS	6,59	0,21	3,19	01/09/2022
63	PARAÍBA	ESPINHARAS	RIACHO DAS MOÇAS	TEIXEIRA	6,41	SECO	SECO	01/09/2022
64	PARAÍBA	PIANCÓ	VIDEO	CONCEIÇÃO	6,04	4,52	74,83	01/09/2022
65	PARAÍBA	CURIMATAÚ	CURIMATAÚ	BARRA DE SANTA ROSA	5,99	1,44	24,02	16/08/2022
66	PARAÍBA	TAPEROÁ	OLIVEDOS	OLIVEDOS	5,88	0,92	15,65	01/09/2022
67	PARAÍBA	PIANCÓ	JATOBÁ II	PRINCESA ISABEL	5,77	2,26	39,17	30/08/2022

ITEM	ESTADO	BACIA	RESERVATÓRIO	MUNICÍPIO	CAPACIDADE (hm³)	VOLUME (hm³)	VOLUME (%)	DATA DA INFORMAÇÃO
67	PARAÍBA	ALTO PARAÍBA	SERROTE	MONTEIRO	5,71	0,72	12,61	01/09/2022
68	PARAÍBA	PEIXE	PARAÍSO (LUIZ OLIVEIRA)	SÃO FRANCISCO	5,34	3,59	67,23	01/09/2022
69	PARAÍBA	ESPINHARAS	SÃO FRANCISCO II	TEIXEIRA	4,92	0,10	2,03	29/08/2022
70	PARAÍBA	MAMANGUAPE	PIRPIRITUBA	PIRPIRITUBA	4,67	CHEIO	CHEIO	01/09/2022
71	PARAÍBA	TAPEROÁ	JEREMIAS	DESTERRO	4,66	SECO	SECO	01/09/2022
72	PARAÍBA	ALTO PARAÍBA	BICHINHO	BARRA DE S. MIGUEL	4,57	SECO	SECO	25/08/2022
73	PARAÍBA	PIANCÓ	COCHOS	IGARACY	4,20	3,86	91,90	01/09/2022
74	PARAÍBA	MAMANGUAPE	CANAFÍSTULA II	BORBOREMA	4,10	4,09	99,76	31/08/2022
75	PARAÍBA	MAMANGUAPE	CRUZ DOS POCINHOS	POCINHOS	3,92	SEM INFORMAÇÃO	SEM INFORMAÇÃO	-
76	PARAÍBA	MAMANGUAPE	VACA BRAVA	AREIA	3,78	1,64	43,39	01/09/2022
77	PARAÍBA	TAPEROÁ	GURJÃO	GURJÃO	3,68	0,23	6,25	31/08/2022
78	PARAÍBA	PEIXE	ARROJADO	UIRAUNA	3,60	0,99	27,50	01/09/2022
79	PARAÍBA	PIANCÓ	FRUTUOSO II	AGUIAR	3,52	CHEIO	CHEIO	01/09/2022
80	PARAÍBA	ALTO PIRANHAS	SÃO JOSÉ I	SÃO JOSÉ DE PIRANHAS	3,05	2,69	88,20	30/08/2022
81	PARAÍBA	MAMANGUAPE	SINDÔ RIBEIRO	MASSARANDUBA	3,02	2,51	83,11	01/09/2022
82	PARAÍBA	MÉDIO PIRANHAS	SANTA ROSA	BREJO DO CRUZ	2,84	2,43	85,56	01/09/2022
83	PARAÍBA	PEIXE	CHUPADOURO I	SÃO JOÃO RIO PEIXE	2,76	1,10	39,86	01/09/2022
84	PARAÍBA	SERIDÓ	CARAIBEIRAS	PICUÍ	2,71	0,20	7,38	01/09/2022
85	PARAÍBA	TAPEROÁ	LIVRAMENTO (RUSSOS)	LIVRAMENTO	2,43	0,39	16,05	01/09/2022
86	PARAÍBA	BAIXO PARAÍBA	MARÉS	JOÃO PESSOA	2,14	1,99	92,99	01/09/2022
87	PARAÍBA	TAPEROÁ	NAMORADO	SÃO JOÃO DO CARIRI	2,12	0,16	7,55	01/09/2022
88	PARAÍBA	TAPEROÁ	SERRA BRANCA I	SERRA BRANCA	2,12	0,81	38,21	31/08/2022
89	PARAÍBA	SERIDÓ	FELISMINA DE QUEIROZ	SERIDÓ	2,06	0,54	26,21	01/09/2022
90	PARAÍBA	PIANCÓ	EMAS	EMAS	2,01	1,43	71,14	02/09/2022
91	PARAÍBA	BAIXO PARAÍBA	CHÁ DOS PEREIRAS	INGÁ	1,97	CHEIO	CHEIO	27/09/2022
92	PARAÍBA	ESPINHARAS	SABONETE	TEIXEIRA	1,95	SECO	SECO	01/09/2022
93	PARAÍBA	ALTO PIRANHAS	JENIPEPEIRO	SÃO JOSÉ L.TAPADA	1,95	0,97	49,74	01/09/2022
94	PARAÍBA	PIANCÓ	ALBINO	IMACULADA	1,83	1,17	63,93	31/08/2022
95	PARAÍBA	ALTO PARAÍBA	OURO VELHO	OURO VELHO	1,68	SECO	SECO	01/09/2022
96	PARAÍBA	MÉDIO PARAÍBA	GAVIÃO	FAGUNDES	1,45	1,43	98,62	31/08/2022
97	PARAÍBA	PIANCÓ	GLÓRIA	JURU	1,35	1,02	75,56	31/08/2022
98	PARAÍBA	ALTO PARAÍBA	SÃO JOSÉ II	MONTEIRO	1,31	SEM INFORMAÇÃO	SEM INFORMAÇÃO	-
99	PARAÍBA	ALTO PARAÍBA	PRATA II	PRATA	1,31	0,05	3,82	02/09/2022
100	PARAÍBA	ESPINHARAS	BASTIANA	TEIXEIRA	1,27	SECO	SECO	01/09/2022
101	PARAÍBA	PIANCÓ	RIACHO VERDE	BOA VENTURA	1,26	SEM INFORMAÇÃO	SEM INFORMAÇÃO	-
102	PARAÍBA	MAMANGUAPE	LAGOA DO MATIAS	BANANEIRAS	1,24	1,23	99,19	01/09/2022
103	PARAÍBA	SERIDÓ	VÁRZEA	VÁRZEA	1,13	0,19	16,81	01/09/2022
104	PARAÍBA	CURIMATAÚ	ALGODÃO	ALGODÃO DE JANDAÍRA	1,03	0,09	8,74	01/09/2022
105	PARAÍBA	TAPEROÁ	SÃO JOSÉ III	SÃO JOSÉ DOS CORDEIROS	0,96	0,23	23,96	01/09/2022
106	PARAÍBA	BAIXO PARAÍBA	OLHO D'ÁGUA	MARI	0,87	CHEIO	CHEIO	01/09/2022
107	PARAÍBA	MÉDIO PARAÍBA	MILHÃ (E. GONÇALVES)	PUXINANÁ	0,80	0,17	21,25	01/09/2022
108	PARAÍBA	MAMANGUAPE	BREJINHO	JUAREZ TÁVORA	0,79	SEM INFORMAÇÃO	SEM INFORMAÇÃO	-
109	PARAÍBA	PIANCÓ	NOVO II	TAVARES	0,71	0,49	69,01	01/09/2022
110	PARAÍBA	MAMANGUAPE	COVÃO	AREIAL	0,67	0,45	67,16	01/09/2022
111	PARAÍBA	MAMANGUAPE	CHUPADOURO II	SERRA REDONDA	0,63	0,38	60,32	03/09/2022
112	PARAÍBA	MAMANGUAPE	MASSARANDUBA	MASSARANDUBA	0,60	0,19	31,67	01/09/2022
113	PARAÍBA	SERIDÓ	SÃO JOSÉ IV	SÃO JOSÉ DO SABUGI	0,55	SECO	SECO	01/10/2022
114	PARAÍBA	PEIXE	GAMELA	TRIUNFO	0,47	0,44	93,62	01/09/2022
115	PARAÍBA	MAMANGUAPE	JANGADA	MAMANGUAPE	0,47	CHEIO	CHEIO	01/09/2022
116	PARAÍBA	MAMANGUAPE	EMÍDIO	MONTADAS	0,46	0,12	26,09	01/09/2022
117	PARAÍBA	MAMANGUAPE	SÃO SEBASTIÃO	SÃO SEB.LAGOA ROÇA	0,45	0,37	82,22	30/08/2022
118	PARAÍBA	CAMARATUBA	DUAS ESTRADAS	DUAS ESTRADAS	0,41	0,40	97,56	30/08/2022
119	PARAÍBA	ALTO PIRANHAS	BOM JESUS	CARRAPATEIRA	0,34	SEM INFORMAÇÃO	SEM INFORMAÇÃO	-
120	PARAÍBA	PEIXE	CACHOEIRA DA VACA	CACHOEIRA DOS ÍNDIOS	0,34	0,29	85,29	01/09/2022
121	PARAÍBA	PIANCÓ	CAFUNDÓ	SERRA GRANDE	0,31	0,28	90,32	01/09/2022
122	PARAÍBA	CAMARATUBA	SUSPIRO	SERRA DA RAIZ	0,28	0,27	96,43	30/08/2022
123	PARAÍBA	PIANCÓ	PIMENTA	SÃO JOSÉ CAIANA	0,26	0,24	92,31	01/09/2022

Volume do reservatório equivalente da Paraíba



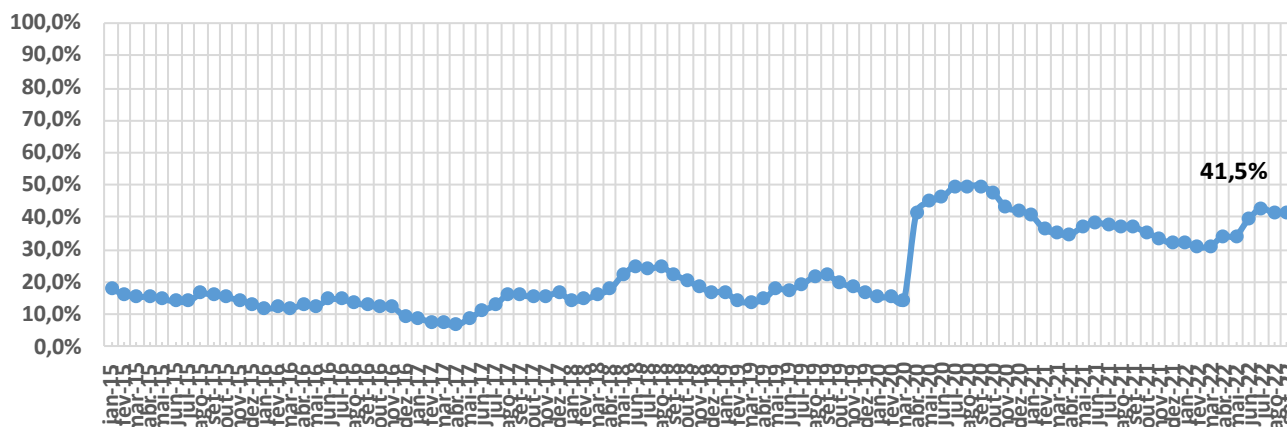


ITEM	ESTADO	BACIA	RESERVATÓRIO	MUNICÍPIO	CAPACIDADE (hm³)	VOLUME (hm³)	VOLUME (%)	DATA DA INFORMAÇÃO
1	PERNAMBUCO	MOXOTÓ	ENGENHEIRO FRANCISCO SABOIA	IBIMIRIM	504,00	206,59	40,99	01/09/2022
2	PERNAMBUCO	BRÍGIDA	ENTREMONTES	PARNAMIRIM	258,63	5,22	2,02	01/09/2022
3	PERNAMBUCO	CAPIBARIBE	JUCAZINHO	SURUBIM/CUMARU	204,82	39,70	19,38	01/09/2022
4	PERNAMBUCO	PAJEÚ	SERRINHA II	SERRA TALHADA	311,08	235,49	75,70	01/09/2022
5	PERNAMBUCO	CAPIBARIBE	CARPINA	CARPINA	270,00	86,74	32,13	01/09/2022
6	PERNAMBUCO	BRÍGIDA	CHAPÉU	PARNAMIRIM	188,00	19,26	10,24	01/09/2022
7	PERNAMBUCO	GARÇAS	SACO II	STA. MARIA DA BOA VISTA	92,56	SEM INFORMAÇÃO	SEM INFORMAÇÃO	-
8	PERNAMBUCO	CAPIBARIBE	TAPACURÁ	SÃO LOURENÇO DA MATA	104,87	CHEIO	CHEIO	01/09/2022
9	PERNAMBUCO	PAJEÚ	BARRA DO JUÁ	FLORESTA	71,47	10,46	14,64	01/09/2022
10	PERNAMBUCO	GL-2	PIRAPAMA	CABO	60,88	CHEIO	CHEIO	31/08/2022
11	PERNAMBUCO	BRÍGIDA	ALGODÕES	OURICURI	54,48	SEM INFORMAÇÃO	SEM INFORMAÇÃO	-
12	PERNAMBUCO	CAPIBARIBE	GOITÁ	GLÓRIA DO GOITA	52,54	24,41	46,46	01/09/2022
13	PERNAMBUCO	UNA	PRATA	BONITO	42,15	CHEIO	CHEIO	01/09/2022
14	PERNAMBUCO	PAJEÚ	ROSÁRIO	IGUARACI/INAGAZEIRA	34,99	19,48	55,67	02/09/2022
15	PERNAMBUCO	IPOJUCA	PÃO DE AÇÚCAR	PESQUEIRA	34,23	SEM INFORMAÇÃO	SEM INFORMAÇÃO	-
16	PERNAMBUCO	BRÍGIDA	CACHIMBO	PARNAMIRIM	31,21	3,75	12,02	31/08/2022
17	PERNAMBUCO	IPOJUCA	BELO JARDIM (IPOJUCA)	CABO	30,74	SEM INFORMAÇÃO	SEM INFORMAÇÃO	-
18	PERNAMBUCO	CAPIBARIBE	POÇO FUNDO	STA C. DO CAPIBARIBE	27,75	4,40	15,86	01/09/2022
19	PERNAMBUCO	BRÍGIDA	ENGENHEIRO CAMACHO (TAMBORIL II)	OURICURI	27,67	SECO	SECO	01/09/2022
20	PERNAMBUCO	GL-1	BOTAFOGO	IGARASSU	27,60	SEM INFORMAÇÃO	SEM INFORMAÇÃO	-
21	PERNAMBUCO	GL-2	DUAS UNAS	JABOATÃO	24,20	23,52	97,19	01/09/2022
22	PERNAMBUCO	BRÍGIDA	LOPES II	BODOCÓ	23,94	13,84	57,81	01/09/2022
23	PERNAMBUCO	BRÍGIDA	LAGOA DO BARRO	ARARIPINA	22,95	10,44	45,49	01/09/2022
24	PERNAMBUCO	TERRA NOVA	NILO COELHO	TERRA NOVA	22,71	6,61	29,11	01/09/2022
25	PERNAMBUCO	MOXOTÓ	MARRECAS / CUSTÓDIA	CUSTÓDIA	21,62	8,52	39,41	01/09/2022
26	PERNAMBUCO	PAJEÚ	CACHOEIRA II	SERRA TALHADA	21,03	9,80	46,60	31/08/2022
27	PERNAMBUCO	PAJEÚ	BROTAS	AFOGADOS DA INGAZEIRA	19,64	11,34	57,74	01/09/2022
28	PERNAMBUCO	MUNDAÚ	MUNDAU II (CAJUEIRO)	GARANHUNS	19,28	CHEIO	CHEIO	01/09/2022
29	PERNAMBUCO	GOIANA	GUARAREMA	ALIANÇA	18,00	SEM INFORMAÇÃO	SEM INFORMAÇÃO	-
30	PERNAMBUCO	IPOJUCA	ENGENHEIRO SEVERINO GUERRA (BITURY)	BELO JARDIM	17,78	13,46	75,70	01/09/2022
31	PERNAMBUCO	GOIANA	SIRIJI	VICÊNCIA	17,26	SEM INFORMAÇÃO	SEM INFORMAÇÃO	-
32	PERNAMBUCO	IPANEMA	ARCOVERDE	PEDRA	16,80	14,48	86,19	01/09/2022
33	PERNAMBUCO	TERRA NOVA	BOA VISTA	SALGUEIRO	16,45	0,38	2,31	01/09/2022
34	PERNAMBUCO	PAJEÚ	JAZIGO	SERRA TALHADA	15,54	11,89	76,51	31/08/2022
35	PERNAMBUCO	TERRA NOVA	SALGUEIRO	SALGUEIRO	4,25	0,73	17,20	01/09/2022
36	PERNAMBUCO	PAJEÚ	ARRODEIO	SÃO JOSÉ DO BELMONTE	14,52	SECO	SECO	08/10/2022
37	PERNAMBUCO	TERRA NOVA	ABÓBORAS	PARNAMIRIM	12,84	0,39	3,04	29/08/2022
38	PERNAMBUCO	CAPIBARIBE	ENGENHEIRO GERCINO PONTES (TABOAS)	CARUARU	13,60	7,89	58,01	01/09/2022
39	PERNAMBUCO	CAPIBARIBE	CURSAÍ	PAUDALHO	13,00	CHEIO	CHEIO	31/08/2022
40	PERNAMBUCO	UNA	PAU FERRO	QUIPABA	12,18	CHEIO	CHEIO	01/09/2022
41	PERNAMBUCO	PONTAL	VIRA BEIJU	PETROLINA	11,80	SEM INFORMAÇÃO	SEM INFORMAÇÃO	-
42	PERNAMBUCO	CAPIBARIBE	VÁRZEA DO UNA	SÃO LOURENÇO DA MATA	11,57	SEM INFORMAÇÃO	SEM INFORMAÇÃO	-
43	PERNAMBUCO	GL-2	UTINGA	IPOJUCA	10,43	SEM INFORMAÇÃO	SEM INFORMAÇÃO	-
44	PERNAMBUCO	BRÍGIDA	CAIÇARA	PARNAMIRIM	8,71	SECO	SECO	01/09/2022
45	PERNAMBUCO	MUNDAÚ	INHUMAS	PALMEIRINA	7,87	CHEIO	CHEIO	01/09/2022
46	PERNAMBUCO	PAJEÚ	SÃO JOSÉ II	SÃO JOSÉ DO EGITO	7,15	2,80	39,16	01/09/2022
47	PERNAMBUCO	GOIANA	PALMEIRINHA	BOM JARDIM	6,50	SEM INFORMAÇÃO	SEM INFORMAÇÃO	-
48	PERNAMBUCO	GOIANA	TIUMA	TIMBAUBA	6,11	6,10	99,84	09/09/2022
49	PERNAMBUCO	MOXOTÓ	CACHOEIRA I	SERTÂNIA	5,95	3,45	57,98	01/09/2022
50	PERNAMBUCO	BRÍGIDA	PARNAMIRIM	PARNAMIRIM	5,72	0,10	1,75	01/09/2022
51	PERNAMBUCO	IPANEMA	INGAZEIRA	VENTUROSA	3,24	CHEIO	CHEIO	01/09/2022
52	PERNAMBUCO	PONTAL	CRUZ DE SALINA	PETROLINA	4,02	SEM INFORMAÇÃO	SEM INFORMAÇÃO	-
53	PERNAMBUCO	TERRA NOVA	POÇO GRANDE	SERRITA	3,92	SEM INFORMAÇÃO	SEM INFORMAÇÃO	-
54	PERNAMBUCO	IPANEMA	IPANEMINHA	PESQUEIRA	3,90	SEM INFORMAÇÃO	SEM INFORMAÇÃO	-
55	PERNAMBUCO	UNA	GURJÃO	CAPOEIRAS	3,85	CHEIO	CHEIO	01/09/2022
56	PERNAMBUCO	BRÍGIDA	ARARIPINA (BAIXIO)	ARARIPINA	3,70	0,54	14,59	31/08/2022
57	PERNAMBUCO	TERRA NOVA	JUA	MIRANDIBA	3,50	SEM INFORMAÇÃO	SEM INFORMAÇÃO	-
58	PERNAMBUCO	PAJEÚ	CHINELO	CARNAÍBA	3,45	2,64	76,52	01/09/2022
59	PERNAMBUCO	GL-2	SICUPEMA	CABO	3,20	SEM INFORMAÇÃO	SEM INFORMAÇÃO	-
60	PERNAMBUCO	PAJEÚ	QUEBRA UNHA	FLORESTA	3,19	0,15	4,70	01/09/2022
61	PERNAMBUCO	CAPIBARIBE	OITIS	BREJO DA M. DE DEUS	3,02	0,39	12,91	01/09/2022
62	PERNAMBUCO	PONTAL	PAU BRANCO	AFRÂNIO	3,00	0,07	2,33	01/09/2022
63	PERNAMBUCO	IPANEMA	MORORO	PEDRA	2,93	CHEIO	CHEIO	01/09/2022
64	PERNAMBUCO	GL-2	BITA	IPOJUCA	2,77	SEM INFORMAÇÃO	SEM INFORMAÇÃO	-
65	PERNAMBUCO	CAPIBARIBE	MATEUS VIEIRA	TAQUARITENGA DO NORTE	2,75	0,79	28,73	01/09/2022
66	PERNAMBUCO	MOXOTÓ	BARRA	SERTÂNIA	2,74	0,41	14,96	01/09/2022



ITEM	ESTADO	BACIA	RESERVATÓRIO	MUNICÍPIO	CAPACIDADE (hm³)	VOLUME (hm³)	VOLUME (%)	DATA DA INFORMAÇÃO
67	PERNAMBUCO	MUNDAÚ	CAJARANA	GARANHUNS/CAPOEIRAS	2,59	CHEIO	CHEIO	01/09/2022
68	PERNAMBUCO	UNA	POÇO DA AREIA	CAMOCIM DE S. FÉLIX	2,36	CHEIO	CHEIO	01/09/2022
69	PERNAMBUCO	BRÍGIDA	SÍTIO DOS MOREIRAS	MOREILANDIA	2,10	2,05	97,62	01/09/2022
70	PERNAMBUCO	PONTAL	PAU FERRO (PETROLINA)	PETROLINA	2,07	SEM INFORMAÇÃO	SEM INFORMAÇÃO	-
71	PERNAMBUCO	IPOJUCA	DUAS SERRAS	POÇÃO	2,03	SEM INFORMAÇÃO	SEM INFORMAÇÃO	-
72	PERNAMBUCO	IPOJUCA	MANUÍNO	BEZERROS	2,02	1,43	70,79	01/09/2022
73	PERNAMBUCO	MUNDAÚ	MUNDAÚ (GARANHUNS)	GARANHUNS	1,97	CHEIO	CHEIO	01/09/2022
74	PERNAMBUCO	BRÍGIDA	BARRINHA	CEDRO	1,96	1,46	74,49	01/09/2022
75	PERNAMBUCO	UNA	BONITINHO	BONITO	1,84	CHEIO	CHEIO	31/08/2022
76	PERNAMBUCO	PAJEÚ	BOM SUCESSO	TUPARETAMA	1,74	1,47	84,48	01/09/2022
77	PERNAMBUCO	GARÇAS	CACIMBA	SANTA CRUZ DE MALTA	1,73	1,47	84,97	01/09/2022
78	PERNAMBUCO	PAJEÚ	BOA VISTA	ITAPETIM	1,63	0,39	23,93	01/09/2022
79	PERNAMBUCO	SIRINHAÉM	BREJÃO	SAIRÉ	1,63	SEM INFORMAÇÃO	SEM INFORMAÇÃO	-
80	PERNAMBUCO	BRÍGIDA	BARRIGUDA	ARARIPINA	1,62	1,29	79,63	01/09/2022
81	PERNAMBUCO	TERRA NOVA	BARRA DO CHAPÉU	CABROBÓ	1,60	SEM INFORMAÇÃO	SEM INFORMAÇÃO	-
82	PERNAMBUCO	CAPIBARIBE	MACHADO	BREJO DA M. DE DEUS	1,60	0,13	8,13	01/09/2022
83	PERNAMBUCO	PAJEÚ	MÃE D'ÁGUA	ITAPETIM	1,50	SEM INFORMAÇÃO	SEM INFORMAÇÃO	-
84	PERNAMBUCO	PONTAL	BARRA DA MELANCIA	AFRANIO	1,37	SEM INFORMAÇÃO	SEM INFORMAÇÃO	-
85	PERNAMBUCO	UNA	CAIANINHA	SÃO JOAQUIM DO MONTE	1,36	CHEIO	CHEIO	01/09/2022
86	PERNAMBUCO	IPOJUCA	TAQUARA	CARUARU	1,35	1,33	98,52	01/09/2022
87	PERNAMBUCO	IPANEMA	MULUNGU	BUIQUE	1,28	1,19	92,97	12/10/2022
88	PERNAMBUCO	PAJEÚ	SERRINHA/SERRARIA	BREJINHO	1,26	0,04	3,17	04/09/2022
89	PERNAMBUCO	PONTAL	TERRA NOVA	PETROLINA	1,22	SEM INFORMAÇÃO	SEM INFORMAÇÃO	-
90	PERNAMBUCO	IPOJUCA	Tabocas-Piaça	BELO JARDIM	1,17	CHEIO	CHEIO	01/09/2022
91	PERNAMBUCO	BRÍGIDA	VARZINHA	OURICURI	1,13	SEM INFORMAÇÃO	SEM INFORMAÇÃO	-
92	PERNAMBUCO	PAJEÚ	LAJE DO GATO	AFOGADOS DA INGAZEIRA	1,10	0,53	48,18	01/09/2022
93	PERNAMBUCO	PONTAL	SOLEDADE	PETROLINA	1,10	SEM INFORMAÇÃO	SEM INFORMAÇÃO	-
94	PERNAMBUCO	UNA	BREJO DO BURACO	SAO CAETANO	1,07	CHEIO	CHEIO	31/08/2022
95	PERNAMBUCO	BRÍGIDA	RANCHARIA	ARARIPINA	1,04	SEM INFORMAÇÃO	SEM INFORMAÇÃO	-
96	PERNAMBUCO	IPOJUCA	GUILHERME AZEVEDO	CARUARU	0,79	0,76	96,20	01/09/2022
97	PERNAMBUCO	IPOJUCA	SERRA DOS CAVALOS	CARUARU	0,61	0,29	47,54	30/08/2022
98	PERNAMBUCO	IPOJUCA	JAIME NEJAIM	CARUARU	0,60	SEM INFORMAÇÃO	SEM INFORMAÇÃO	-
99	PERNAMBUCO	MUNDAÚ	SÃO JACQUES	CANHOTINHO	0,40	CHEIO	CHEIO	01/09/2022
100	PERNAMBUCO	IPOJUCA	BREJO DOS COELHOS	SÃO CAETANO	0,36	CHEIO	CHEIO	01/09/2022
101	PERNAMBUCO	PAJEÚ	BREJINHO	TRIUNFO	0,28	SEM INFORMAÇÃO	SEM INFORMAÇÃO	-

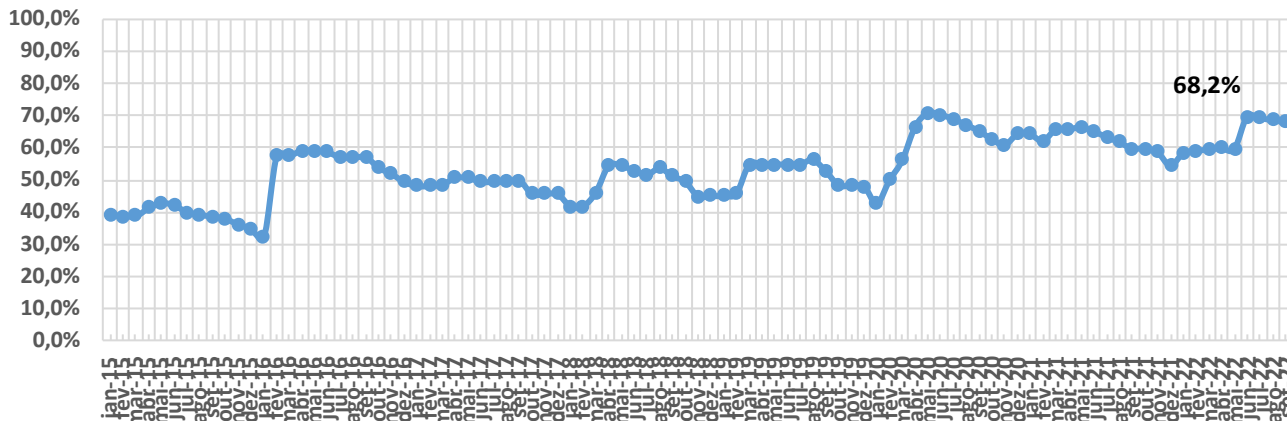
Volume do reservatório equivalente de Pernambuco





ITEM	ESTADO	BACIA	RESERVATÓRIO	MUNICÍPIO	CAPACIDADE (hm³)	VOLUME (hm³)	VOLUME (%)	DATA DA INFORMAÇÃO
1	PIAUÍ	CANINDÉ	SALINAS	S. FCO. DO PIAUÍ	387,41	384,00	99,12	14/07/2022
2	PIAUÍ	CANINDÉ	JENIPAPO	S. JOÃO DO PIAUÍ	248,00	197,63	79,69	01/09/2022
3	PIAUÍ	GURGUEIA	ALGODÕES II	CURIMATÁ	247,00	115,00	46,56	14/07/2022
4	PIAUÍ	CANINDÉ	PEDRA REDONDA	CONCEIÇÃO DO CANINDÉ	216,00	200,00	92,59	14/07/2022
5	PIAUÍ	CANINDÉ	PETRÔNIO PORTELA	S. RAIMUNDO NONATO	181,25	28,37	15,65	01/09/2022
6	PIAUÍ	CANINDÉ	BARREIRAS	FRONTEIRAS	106,51	55,01	51,65	01/09/2022
7	PIAUÍ	CANINDÉ	BOCAINA	BOCAINA	106,00	SEM INFORMAÇÃO	SEM INFORMAÇÃO	-
8	PIAUÍ	CANINDÉ	PIAUS	SÃO JULIÃO	104,51	30,00	28,71	14/07/2022
9	PIAUÍ	LONGÁ	CALDEIRÃO	PIRIPIRI	54,60	54,04	98,97	14/07/2022
10	PIAUÍ	CANINDÉ	INGAZEIRAS	PAULISTANA	25,72	20,25	78,72	14/07/2022
11	PIAUÍ	CANINDÉ	CAJAZEIRAS	PIO IX	24,70	0,82	3,32	01/09/2022
12	PIAUÍ	CANINDÉ	ESTREITO	PADRE MARCOS	23,89	21,00	87,90	14/07/2022
13	PIAUÍ	POTI	JOANA	PEDRO II	10,67	5,28	49,48	01/09/2022
14	PIAUÍ	CANINDÉ	NONATO	DOM INOCÊNCIO	9,02	8,00	88,69	14/07/2022
15	PIAUÍ	CANINDÉ	ALDEIAS	S. RAIMUNDO NONATO	7,24	3,80	52,49	14/07/2022
16	PIAUÍ	POTI	BENEDITINOS	BENEDITINOS	4,29	4,20	97,90	14/07/2022
17	PIAUÍ	CANINDÉ	BONFIM	BOM FIM	3,82	2,50	65,45	14/07/2022
18	PIAUÍ	CANINDÉ	MALHADINHA	DIRCEU ARCO VERDE	2,08	1,60	76,92	14/07/2022
19	PIAUÍ	CANINDÉ	FATIMA	PICOS	1,83	SEM INFORMAÇÃO	SEM INFORMAÇÃO	-
20	PIAUÍ	LONGÁ	ANAJÁS	PIRIPIRI	1,28	1,15	89,84	14/07/2022
21	PIAUÍ	CANINDÉ	POÇOS	SIMPLICIO MENDES	0,91	0,72	79,12	14/07/2022
22	PIAUÍ	LONGÁ	CAMPO MAIOR	CAMPO MAIOR	0,60	0,58	96,67	14/07/2022
23	PIAUÍ	CANINDÉ	CARACOL	CARACOL	0,58	0,15	25,86	14/07/2022
24	PIAUÍ	LONGÁ	PÉ DE SERRA	PIRIPIRI	0,05	CHEIO	CHEIO	14/07/2022

Volume do reservatório equivalente de Piauí

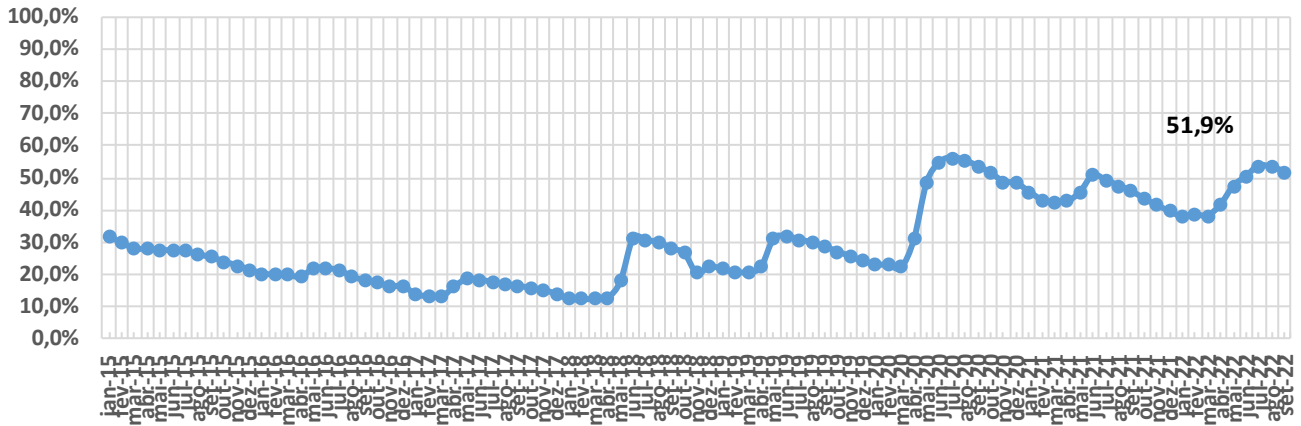




ITEM	ESTADO	BACIA	RESERVATÓRIO	MUNICÍPIO	CAPACIDADE (hm³)	VOLUME (hm³)	VOLUME (%)	DATA DA INFORMAÇÃO	
1	R.G. DO NORTE	PIRANHAS/ASSU	ENG. ARMANDO RIBEIRO GONÇALVES	AÇU	2373,07	1465,52	61,76	02/05/2022	
2	R.G. DO NORTE	APODI/MOSSORÓ	SANTA CRUZ DO APODI	APODI	599,71	254,61	42,46	01/09/2022	
3	R.G. DO NORTE	APODI/MOSSORÓ	UMARÍ	UPANEMA	292,81	198,63	67,84	01/09/2022	
4	R.G. DO NORTE	CEARÁ-MIRIM	POÇO BRANCO (JOÃO BATISTA DO REGO)	POÇO BRANCO	136,00	36,55	26,88	01/09/2022	
5	R.G. DO NORTE	POTENGI	TABATINGA	MACAÍBA	89,84	12,19	13,57	26/03/2021	
6	R.G. DO NORTE	PIRANHAS/ASSU	BOQUEIRÃO DE PARELHAS (MINISTRO JOÃO ALVES)	PARELHAS	84,79	6,95	8,20	01/09/2022	
7	R.G. DO NORTE	F. LIT. LESTE DE ESCOADA	LAGOA DO BONFIM	NÍSIA FLORESTA	84,27	44,28	52,55	01/09/2022	
8	R.G. DO NORTE	PIRANHAS/ASSU	MENDUBIM	AÇU	77,60	65,16	83,97	01/09/2022	
9	R.G. DO NORTE	PIRANHAS/ASSU	ITANS	CAICÓ	81,75	4,09	5,00	01/09/2022	
10	R.G. DO NORTE	PIRANHAS/ASSU	SABUGI	SÃO JOÃO DO SABUGI	61,85	19,68	31,82	01/09/2022	
11	R.G. DO NORTE	APODI/MOSSORÓ	PAU DOS FERROS	PAU DOS FERROS	55,90	44,96	80,43	01/09/2022	
12	R.G. DO NORTE	PIRANHAS/ASSU	PASSAGEM DAS TRAÍRAS	SÃO JOSÉ DO SERIDÓ	49,70	SECO	SECO	01/09/2022	
13	R.G. DO NORTE	PIRANHAS/ASSU	PIRANHAS/ASSU	MARECHAL DUTRA	ACARI	44,42	3,35	7,54	01/09/2022
14	R.G. DO NORTE	TRAIRI	TRAIRI	TANGARÁ	35,23	SECO	SECO	01/09/2022	
15	R.G. DO NORTE	PIRANHAS/ASSU	ESGUICHO	OURO BRANCO	27,94	0,40	1,43	01/09/2022	
16	R.G. DO NORTE	PIRANHAS/ASSU	CARNAÚBA	SÃO JOÃO DO SABUGI	25,71	10,44	40,61	01/09/2022	
17	R.G. DO NORTE	APODI/MOSSORÓ	LUCRÉCIA	LUCRÉCIA	24,75	10,05	40,61	01/09/2022	
18	R.G. DO NORTE	PIRANHAS/ASSU	CRUZETA	CRUZETA	23,55	7,68	32,61	01/09/2022	
19	R.G. DO NORTE	POTENGI	CAMPO GRANDE	SÃO PAULO DO POTENGI	23,14	SEM INFORMAÇÃO	SEM INFORMAÇÃO	-	
20	R.G. DO NORTE	APODI/MOSSORÓ	RODEADOR	UMARIZAL	21,40	12,84	60,00	01/09/2022	
21	R.G. DO NORTE	JACU	JACU	SÃO JOSÉ DO CAMPESTRE	20,65	1,22	5,90	19/08/2022	
22	R.G. DO NORTE	TRAIRI	INHARÉ	SANTA CRUZ	17,60	3,67	20,85	11/07/2022	
23	R.G. DO NORTE	PIRANHAS/ASSU	BOQUEIRÃO DE ANGICOS	AFONSO BEZERRA	16,02	2,95	18,41	01/09/2022	
24	R.G. DO NORTE	PIRANHAS/ASSU	PATAXÓ	IPANGUAÇU	15,02	13,33	88,75	01/09/2022	
25	R.G. DO NORTE	PIRANHAS/ASSU	RIO DA PEDRA	SANTANA DO MATOS	13,60	2,00	14,71	01/09/2022	
26	R.G. DO NORTE	APODI/MOSSORÓ	MARCELINO VIEIRA	MARCELINO VIEIRA	11,20	10,47	93,48	01/09/2022	
27	R.G. DO NORTE	BOQUEIRÃO	LAGOA DO BOQUEIRÃO	TOUROS	11,07	SEM INFORMAÇÃO	SEM INFORMAÇÃO	-	
28	R.G. DO NORTE	DOCE	LAGOA DE EXTREMOZ	EXTREMOZ	11,02	SEM INFORMAÇÃO	SEM INFORMAÇÃO	-	
29	R.G. DO NORTE	APODI/MOSSORÓ	BONITO II	SÃO MIGUEL	10,87	2,59	23,83	01/09/2022	
30	R.G. DO NORTE	PIRANHAS/ASSU	DOURADO	CURRAIS NOVOS	10,32	1,45	14,05	01/09/2022	
31	R.G. DO NORTE	APODI/MOSSORÓ	JESUS MARIA JOSÉ	TENENTE ANANIAS	9,64	2,44	25,31	01/09/2022	
32	R.G. DO NORTE	APODI/MOSSORÓ	RIACHO DA CRUZ II	RIACHO DA CRUZ	9,60	8,83	91,98	01/09/2022	
33	R.G. DO NORTE	PIRANHAS/ASSU	CALDEIRÃO DE PARELHAS	PARELHAS	9,32	0,37	3,97	01/09/2022	
34	R.G. DO NORTE	APODI/MOSSORÓ	FLECHAS	JOSÉ DA PENHA	8,95	8,90	99,44	11/09/2022	
35	R.G. DO NORTE	APODI/MOSSORÓ	SANTO ANTÔNIO DAS CARAÚBAS	CARAÚBAS	8,54	3,20	37,47	01/09/2022	
36	R.G. DO NORTE	APODI/MOSSORÓ	PASSAGEM	RODOLFO FERNANDES	8,27	7,31	88,39	01/09/2022	
37	R.G. DO NORTE	PIRANHAS/ASSU	BELDROEGA	PARAÚ	8,06	7,00	86,85	01/09/2022	
38	R.G. DO NORTE	APODI/MOSSORÓ	TOURÃO	PATU	7,99	0,77	9,64	01/09/2022	
39	R.G. DO NORTE	PIRANHAS/ASSU	ZANGARELHAS	JARDIM DO SERIDÓ	7,92	0,14	1,77	19/07/2022	
40	R.G. DO NORTE	APODI/MOSSORÓ	MALHADA VERMELHA	SEVERIANO MELO	7,54	5,98	79,31	01/09/2022	
41	R.G. DO NORTE	APODI/MOSSORÓ	SANTANA (GANGORRA)	RAFAEL FERNANDES	7,00	5,13	73,29	29/03/2021	
42	R.G. DO NORTE	PIRANHAS/ASSU	ALECRIM	SANTANA DO MATOS	7,00	1,47	21,00	01/09/2022	
43	R.G. DO NORTE	APODI/MOSSORÓ	MORCEGO	CAMPO GRANDE	6,71	6,24	93,00	01/09/2022	
44	R.G. DO NORTE	APODI/MOSSORÓ	BREJO	OLHO-D'ÁGUA DO BORGES	6,45	0,52	8,06	01/09/2022	
45	R.G. DO NORTE	APODI/MOSSORÓ	PILÕES	PILÕES	5,90	3,37	57,12	01/09/2022	
46	R.G. DO NORTE	APODI/MOSSORÓ	ENCANTO	ENCANTO	5,19	5,12	98,65	01/09/2022	
47	R.G. DO NORTE	TRAIRI	SANTA CRUZ DO TRAIRI	SANTA CRUZ	5,16	4,64	89,92	01/09/2022	
48	R.G. DO NORTE	APODI/MOSSORÓ	25 DE MARÇO	PAU DOS FERROS	4,72	SEM INFORMAÇÃO	SEM INFORMAÇÃO	-	
49	R.G. DO NORTE	APODI/MOSSORÓ	ARAPUÁ	LUIS GOMES	4,30	SEM INFORMAÇÃO	SEM INFORMAÇÃO	-	
50	R.G. DO NORTE	APODI/MOSSORÓ	CURRAIS	ITAÚ	4,02	SEM INFORMAÇÃO	SEM INFORMAÇÃO	-	
51	R.G. DO NORTE	APODI/MOSSORÓ	TESOURA	FRANCISCO DANTAS	3,90	SEM INFORMAÇÃO	SEM INFORMAÇÃO	-	
52	R.G. DO NORTE	PIRANHAS/ASSU	CURRAIS NOVOS	CURRAIS NOVOS	3,82	SEM INFORMAÇÃO	SEM INFORMAÇÃO	-	
53	R.G. DO NORTE	APODI/MOSSORÓ	CORREDOR	ANTÔNIO MARTINS	3,71	SEM INFORMAÇÃO	SEM INFORMAÇÃO	-	
54	R.G. DO NORTE	PIRANHAS/ASSU	MUNDO NOVO	CAICÓ	3,60	SEM INFORMAÇÃO	SEM INFORMAÇÃO	-	
55	R.G. DO NORTE	APODI/MOSSORÓ	UMARIZAL	UMARIZAL	3,10	SEM INFORMAÇÃO	SEM INFORMAÇÃO	-	
56	R.G. DO NORTE	APODI/MOSSORÓ	SOSSEGO	RODOLFO FERNANDES	2,33	SEM INFORMAÇÃO	SEM INFORMAÇÃO	-	



Volume do reservatório equivalente de Rio Grande do Norte





ITEM	ESTADO	BACIA	RESERVATÓRIO	MUNICÍPIO	CAPACIDADE (hm³)	VOLUME (hm³)	VOLUME (%)	DATA DA INFORMAÇÃO
1	SERGIPE	SÃO FRANCISCO	TRÊS BARRAS	GRACCHO CARDOSO	7,98	SEM INFORMAÇÃO	SEM INFORMAÇÃO	-
2	SERGIPE	SERGIPE	ITABAIANA	ITABAIANA	2,71	SEM INFORMAÇÃO	SEM INFORMAÇÃO	-
3	SERGIPE	SÃO FRANCISCO	ALGODOEIRO	N. S. DA GLÓRIA	1,86	SEM INFORMAÇÃO	SEM INFORMAÇÃO	-
4	SERGIPE	SÃO FRANCISCO	LAGOA DO RANCHO	PORTO DA FOLHA	1,61	SEM INFORMAÇÃO	SEM INFORMAÇÃO	-
5	SERGIPE	VAZA BARRIS	ALAGADIÇO	FREI PAULO	1,06	SEM INFORMAÇÃO	SEM INFORMAÇÃO	-
6	SERGIPE	JAPARATUBA	CUMBE	CUMBE	0,99	SEM INFORMAÇÃO	SEM INFORMAÇÃO	-
7	SERGIPE	SERGIPE	RIBEIRÓPOLIS	RIBEIRÓPOLIS	0,92	SEM INFORMAÇÃO	SEM INFORMAÇÃO	-
8	SERGIPE	VAZA BARRIS	COITÉ	FREI PAULO	0,82	SEM INFORMAÇÃO	SEM INFORMAÇÃO	-
9	SERGIPE	SERGIPE	CARIRA	CARIRA	0,82	SEM INFORMAÇÃO	SEM INFORMAÇÃO	-
10	SERGIPE	SERGIPE	GLÓRIA	N. S. DA GLÓRIA	0,58	SEM INFORMAÇÃO	SEM INFORMAÇÃO	-