



BOLETIM DE ACOMPANHAMENTO  
DOS RESERVATÓRIOS DO NORDESTE  
DO BRASIL

v.13, n.11, jun. 2018

**República Federativa do Brasil**

Michel Temer

Presidente da República

**Ministério do Meio Ambiente – MMA**

Edson Duarte

Ministro

**Agência Nacional de Águas - ANA**

**Diretoria Colegiada**

Christianne Dias (Diretora-Presidente)

Ricardo Andrade

Marcelo Cruz

Oscar Cordeiro

Ney Maranhão

**Superintendência de Operações e Eventos Críticos**

Joaquim Guedes Corrêa Gondim Filho

# Boletim de Acompanhamento dos Reservatórios do Nordeste



## **Comitê de Editoração**

Presidente: João Gilberto Lotufo Conejo

Membros:

Reginaldo Pereira Miguel

Ricardo Medeiros de Andrade

Joaquim Guedes Corrêa Gondim Filho

Sérgio Rodrigues Ayrimoraes Soares

Preparador de originais: Antonio Augusto Borges de Lima

Revisor de Texto: Antonio Augusto Borges de Lima

Projeto gráfico: SOE

Os conceitos emitidos nesta publicação são de inteira responsabilidade dos autores.

Exemplares desta publicação podem ser solicitados para:

Agência Nacional de Águas – ANA

Centro de Documentação

Setor Policial Sul– Área 5, Quadra 3, Bloco L

70610-200 Brasília – DF

Fone: (61) 2109-5396

Fax: (61) 2109-5265

Endereço eletrônico: <http://www.ana.gov.br>

Correio eletrônico: [cedoc@ana.gov.br](mailto:cedoc@ana.gov.br)

©Agência Nacional de Águas 2018

Todos os direitos reservados.

É permitida a reprodução de dados e de informações contidas nesta publicação, desde que citada a fonte.

Catálogo na fonte – CEDOC – Biblioteca

A265b Agência Nacional de Águas (Brasil)

Boletim de Acompanhamento dos Reservatórios do Nordeste do Brasil / Agência Nacional de Águas, Superintendência de Operações e Eventos Críticos.

Brasília : ANA, 2018.

Mensal.

1. Administração Pública. 2. Agência Reguladora. 3. Relatório.  
4. Agência Nacional de Águas (Brasil).

**CDU 556.18 (81) (047.32)**

## SUMÁRIO:

- A Região Nordeste.....	06
- Considerações.....	06
- Reservatório Equivalente da Região Nordeste.....	07
- Estado da Bahia .....	08
- Estado do Ceará .....	09
- Estado do Maranhão .....	12
- Estado da Paraíba .....	13
- Estado de Pernambuco .....	16
- Estado do Piauí .....	18
- Estado do Rio Grande do Norte .....	19

## **A Região Nordeste**

Com um área aproximada de 1.554.292 km<sup>2</sup>, a região Nordeste é a terceira maior do Brasil. Apesar de não ser a maior região brasileira, é a que possui maior número de estados: Alagoas, Bahia, Ceará, Maranhão, Paraíba, Pernambuco, Piauí, Rio Grande do Norte e Sergipe.

A baixa quantidade e a irregularidade da precipitação na Região Nordeste contribuem para reduzidos valores de disponibilidade hídrica.

Nas bacias de rios intermitentes, a quantidade natural de água disponível de forma duradoura ou "permanente" é nula. Assim, os reservatórios de acumulação, instalados nessas bacias, são os responsáveis pela regularização interanual dos deflúvios naturais, permitindo a disponibilização de vazões nos trechos passíveis de perenização, a jusante, durante os períodos secos do ano, conforme um determinado nível de garantia. Essas vazões regularizadas pelos açudes constituem, portanto, a disponibilidade de águas superficiais nesses trechos para o atendimento dos diversos usos.

O acompanhamento da situação dos reservatórios da Região Nordeste é realizado pela Agência Nacional de Águas em articulação com os estados e instituições responsáveis pela operação daqueles, com acompanhamento quinzenal dos volumes de um total de 533 reservatórios.

## **Considerações**

Para o acompanhamento da situação dos reservatórios são feitas as seguintes considerações:

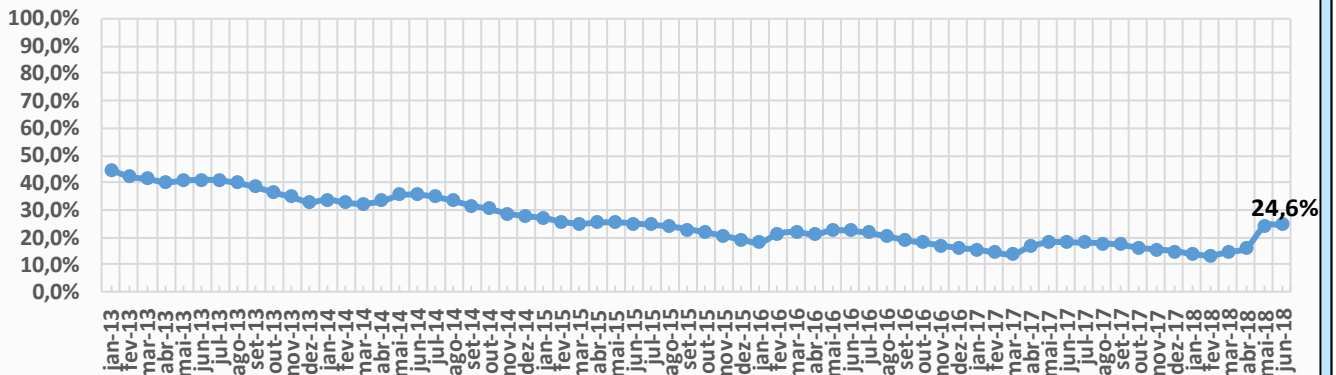
- São utilizados para o acompanhamento dos reservatórios os dados disponíveis mais próximos à data de elaboração do boletim de acompanhamento;
- São considerados como "sem informação" aqueles reservatórios que não possuem dados há mais de 90 dias;
- O reservatório equivalente é resultado da razão entre soma dos volumes armazenados nos reservatórios com capacidade igual ou superior a 10 hm<sup>3</sup> e a soma de suas respectivas capacidades.
- Os dados acerca dos reservatórios acompanhados também podem ser obtidos na página do Sistema de Acompanhamento de Reservatórios (SAR) no sítio: [sar.ana.gov.br](http://sar.ana.gov.br).

Os dados utilizados para a confecção deste acompanhamento são provenientes das seguintes instituições parceiras: DNOCS, COGERH, AESA, SEMARH/RN, APAC, CERB, INEMA, CODEVASF, COMPESA e CHESF.

# Reservatório Equivalente:



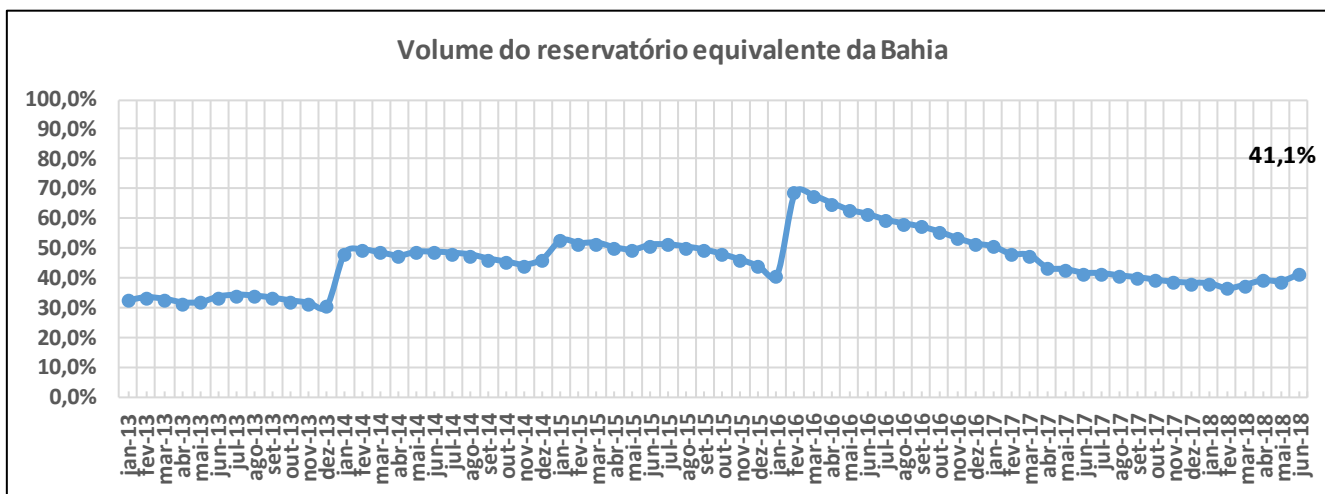
Evolução do volume do reservatório equivalente do Nordeste\*



\* O cálculo do reservatório equivalente considera os volumes armazenados no seguintes estados: BA, CE, PB, PE, PI e RN



ITEM	ESTADO	BACIA	RESERVATÓRIO	MUNICÍPIO	CAPACIDADE (hm³)	VOLUME (hm³)	VOLUME (%)	DATA DA INFORMAÇÃO
1	BAHIA	CONTAS	PEDRA	JEQUIÉ	1640,00	515,00	31,40%	01/06/2018
2	BAHIA	PARAGUAÇU	SÃO JOSÉ DO JACUIPE	S. JOSÉ DO JACUIPE	357,00	30,81	8,63%	18/06/2018
3	BAHIA	RIO DE CONTAS	ANAGÉ	ANAGÉ-CARAÍBAS	255,63	131,77	51,55%	04/06/2018
4	BAHIA	VAZA-BARRIS	COCOROBÓ	CANUDOS	245,38	69,86	28,47%	01/06/2018
5	BAHIA	JACUIPE	SANTA HELENA	MATA DE SÃO JOÃO	241,00	241,00	CHEIO	25/06/2018
6	BAHIA	SÃO FRANCISCO	MIRORÓS (MANOEL NOVAIS)	IBIPEBA	158,00	12,04	7,62%	01/06/2018
7	BAHIA	ITAPICURU	RÔMULO CAMPOS (JACURICI)	ITIÚBA	146,82	80,80	39,40%	04/06/2018
8	BAHIA	RECONCAVO NORTE	JOANES II	CAMAÇARI	137,50	129,23	93,99%	25/06/2018
9	BAHIA	SÃO FRANCISCO	COVA DA MANDIOCA	URANDI	126,00	28,01	22,23%	01/06/2018
10	BAHIA	PARAGUAÇU	BANDEIRA DE MELO	ITAETÉ/BOA VISTA DO TUPIM	111,59	CHEIO	CHEIO	18/06/2018
11	BAHIA	PARAGUAÇU	APERTADO	MUCUGÊ	108,69	8,24	7,58%	18/06/2018
12	BAHIA	RIO DE CONTAS	LUIZ VIEIRA (BRUMADO)	RIO DE CONTAS	105,00	26,54	25,27%	04/06/2018
13	BAHIA	SÃO FRANCISCO	ESTREITO	URANDI	76,00	28,01	36,85%	01/06/2018
14	BAHIA	ITAPICURU	ARACI	ARACI	65,84	28,85	43,83%	04/06/2018
15	BAHIA	PARAMIRIM	ZABUMBÃO	PARAMIRIM	60,85	19,00	31,23%	04/06/2018
16	BAHIA	SÃO FRANCISCO	CERAIMA	GUANANBI	58,00	49,51	85,36%	01/06/2018
17	BAHIA	RIO DE CONTAS	RIACHO DO PAULO	LIVRAMENTO	53,80	SEM INFORMAÇÃO	SEM INFORMAÇÃO	-
18	BAHIA	VAZA-BARRIS	GASPARINO	CORONEL JOÃO SÁ	48,62	12,50	25,71%	04/06/2018
19	BAHIA	RIO DE CONTAS	FUNIL	UBAITABA	46,40	44,10	95,04%	01/06/2018
20	BAHIA	RIO DE CONTAS	TRUVISCO	CACULÉ	39,00	5,66	14,51%	04/06/2018
21	BAHIA	ITAPICURU	PONTO NOVO	PONTO NOVO/FILADÉLFIA	38,94	CHEIO	CHEIO	25/06/2018
22	BAHIA	ITAPICURU	PEDRAS ALTAS	CAÉM/CAPIM GROSSO	38,45	20,29	52,77%	25/06/2018
23	BAHIA	SÃO FRANCISCO	POÇO DO MAGRO	GUANAMBI	32,00	19,87	62,09%	01/06/2018
24	BAHIA	PARAGUAÇU	FRANÇA	PIRITIBA/MIGUEL CALMON	24,19	14,12	58,37%	18/06/2018
25	BAHIA	RIO DE CONTAS	TREMEDAL	TREMEDAL	23,75	19,17	80,72%	01/06/2018
26	BAHIA	RECONCAVO NORTE	JOANES I	LAURO DE FREITAS	19,00	CHEIO	CHEIO	25/06/2018
27	BAHIA	ITAPICURU	PINDOBAÇU	PINDOBAÇU	16,88	CHEIO	CHEIO	25/06/2018
28	BAHIA	RIO DE CONTAS	CRISTALÂNDIA	BRUMADO/ITUAÇU	16,71	16,65	99,64%	30/05/2018
29	BAHIA	SÃO FRANCISCO	PINHÕES	JUAZEIRO-CURAÇÁ	15,22	8,87	58,25%	04/06/2018
30	BAHIA	ITAPICURU	SOHEN	S. BONFIM	14,46	SEM INFORMAÇÃO	SEM INFORMAÇÃO	-
31	BAHIA	ITAPICURU	ANDORINHA II	ANDORINHA	13,68	5,98	43,71%	04/06/2018
32	BAHIA	VAZA-BARRIS	ADUSTINA	ADUSTINA	13,43	SEM INFORMAÇÃO	SEM INFORMAÇÃO	-
33	BAHIA	RIO PARDO	ÁGUA FRIA II	BARRA DO CHOÇA	6,46	6,45	99,85%	13/06/2018
34	BAHIA	RIO DE CONTAS	ARACATU	ARACATU	6,40	2,77	43,28%	17/05/2018
35	BAHIA	RECONCAVO SUL	TAPERA - JAGUARIBE	JAGUARIBE	6,34	CHEIO	CHEIO	28/05/2018
36	BAHIA	RIO DE CONTAS	CHAMPRAO	CONDEÚBA	5,98	1,06	17,65%	04/06/2018
37	BAHIA	ITAPICURU	CACHOEIRA GRANDE	JACOBINA	5,42	3,70	68,27%	11/06/2018
38	BAHIA	RECONCAVO NORTE	IPITANGA I	SALVADOR	4,88	CHEIO	CHEIO	25/06/2018
39	BAHIA	RIO PARDO	SERRA PRETA	BARRA DO CHOÇA	4,74	1,86	39,24%	17/05/2018
40	BAHIA	RECONCAVO NORTE	IPITANGA II	SALVADOR	4,60	4,57	99,35%	25/06/2018
41	BAHIA	ITAPICURU	QUICÉ	S. DO BONFIM	4,23	0,89	20,94%	04/06/2018
42	BAHIA	RIO DE CONTAS	MORRINHOS	POÇÕES	3,11	3,11	CHEIO	04/06/2018
43	BAHIA	RECONCAVO NORTE	COBRE	SALVADOR	2,34	1,96	83,76%	21/06/2018
44	BAHIA	RECONCAVO NORTE	PITUAÇU	SALVADOR	2,31	2,06	89,18%	21/06/2018
45	BAHIA	ITAPICURU	AIPIM	ANTONIO GONÇALVES	2,28	CHEIO	CHEIO	04/06/2018







ITEM	ESTADO	BACIA	RESERVATÓRIO	MUNICÍPIO	CAPACIDADE (hm³)	VOLUME (hm³)	VOLUME (%)	DATA DA INFORMAÇÃO
1	Ceará	Médio Jaguaribe	CASTANHÃO	ALTO SANTO	6700,00	570,77	8,52%	01/06/2018
2	Ceará	Alto Jaguaribe	ORÓS	ORÓS	1940,00	185,20	9,55%	01/06/2018
3	Ceará	Banabuiú	BANABUIÚ	BANABUIÚ	1601,00	112,22	7,01%	01/06/2018
4	Ceará	Acarauá	ARARAS	VARJOTA	891,00	273,16	30,66%	01/06/2018
5	Ceará	Médio Jaguaribe	FIGUEIREDO	ALTO SANTO	520,00	40,77	7,84%	03/06/2018
6	Ceará	Banabuiú	PEDRAS BRANCAS	QUIXADÁ	434,04	76,77	17,69%	01/06/2018
7	Ceará	Metropolitana	PACOTI	HORIZONTE	380,00	96,66	25,44%	01/06/2018
8	Ceará	Curu	PENTECOSTE	PENTECOSTE	360,00	32,95	9,15%	01/06/2018
9	Ceará	Curu	GENERAL SAMPAIO	GENERAL SAMPAIO	322,20	70,74	21,96%	01/06/2018
10	Ceará	Acarauá	TAQUARA	CARIRE	320,78	118,99	37,09%	01/06/2018
11	Ceará	Alto Jaguaribe	TRUSSU	IGUATU	301,00	19,43	6,46%	01/06/2018
12	Ceará	Acarauá	EDSON QUEIROZ	SANTA QUITÉRIA	254,00	99,21	39,06%	01/06/2018
13	Ceará	Metropolitana	PACAJUS	PACAJUS	240,00	136,58	56,91%	01/06/2018
14	Ceará	Curu	CAXITORE	UMIRIM	202,00	38,32	18,97%	01/06/2018
15	Ceará	Alto Jaguaribe	ARNEIROZ II	ARNEIROZ	197,06	20,02	10,16%	01/06/2018
16	Ceará	Metropolitana	ARACOIABA	ARACOIABA	170,70	61,48	36,02%	01/06/2018
17	Ceará	Metropolitana	POMPEU SOBRINHO	CHORÓ	143,00	14,29	9,99%	01/06/2018
18	Ceará	Parnaíba	JABURU I	UBAJARA	136,76	55,30	40,44%	01/06/2018
19	Ceará	Banabuiú	CEDRO	QUIXADÁ	126,00	2,70	2,14%	01/06/2018
20	Ceará	Metropolitana	SITIOS NOVOS	CAUCAIA	126,00	9,76	7,75%	01/06/2018
21	Ceará	Banabuiú	FOGAREIRO	QUIXERAMOBIM	118,82	5,91	4,97%	01/06/2018
22	Ceará	Parnaíba	JABURU II	INDEPENDÊNCIA	116,00	23,39	20,16%	01/06/2018
23	Ceará	Salgado	ATALHO	BREJO SANTO	108,25	16,93	15,64%	29/05/2018
24	Ceará	Parnaíba	FLOR DO CAMPO	NOVO ORIENTE	105,00	3,21	3,06%	01/06/2018
25	Ceará	Parnaíba	BARRA VELHA	INDEPENDÊNCIA	99,50	6,91	6,94%	01/06/2018
26	Ceará	Acarauá	AYRES DE SOUZA	SOBRAL	96,80	60,98	63,00%	01/06/2018
27	Ceará	Parnaíba	CARNAUBAL	CRATEÚS	87,69	13,88	15,83%	01/06/2018
28	Ceará	Banabuiú	CIPOADA	MORADA NOVA	86,09	8,17	9,49%	01/06/2018
29	Ceará	Coreaú	ITAÚNA	GRANJA	77,50	72,58	93,65%	01/06/2018
30	Ceará	Banabuiú	PIRABIBU	QUIXERAMOBIM	74,00	6,64	8,97%	01/06/2018
31	Ceará	Banabuiú	PATU	SENADOR POMPEU	71,83	11,47	15,97%	01/06/2018
32	Ceará	Alto Jaguaribe	CANOAS	ASSARÉ	69,25	7,84	11,32%	01/06/2018
33	Ceará	Salgado	LIMA CAMPOS	ICÓ	66,38	7,49	11,28%	01/06/2018
34	Ceará	Litoral	MISSI	MIRAIMA	65,30	61,15	93,64%	01/06/2018
35	Ceará	Metropolitana	CASTRO	ITAPIÚNA	63,90	0,87	1,36%	01/06/2018
36	Ceará	Coreaú	GANGORRA	GRANJA	62,50	49,64	79,42%	01/06/2018
37	Ceará	Médio Jaguaribe	RIACHO DO SANGUE	OLONÓPOLE	61,42	1,20	1,95%	01/06/2018
38	Ceará	Coreaú	ANGICOS	COREAÚ	56,05	56,05	100,00%	01/06/2018
39	Ceará	Banabuiú	QUIXERAMOBIM	QUIXERAMOBIM	54,00	7,40	13,70%	01/06/2018
40	Ceará	Litoral	GAMELEIRA	ITAPIOCA	52,64	52,32	99,39%	04/06/2018
41	Ceará	Acarauá	ACARAÚ MIRIM	MASSAPÉ	52,00	36,71	70,60%	01/06/2018
42	Ceará	Alto Jaguaribe	POÇO DA PEDRA	CAMPOS SALES	52,00	1,74	3,35%	01/06/2018
43	Ceará	Banabuiú	POÇO DO BARRO	MORADA NOVA	52,00	7,21	13,87%	01/06/2018
44	Ceará	Alto Jaguaribe	VÁRZEA DO BOI	TAUÁ	51,91	5,20	10,02%	01/06/2018
45	Ceará	Acarauá	FORQUILHA	FORQUILHA	50,13	16,38	32,68%	01/06/2018
46	Ceará	Alto Jaguaribe	MUQUÉM	CARIÚS	47,64	9,60	20,15%	01/06/2018
47	Ceará	Salgado	ROSÁRIO	LAVRAS DA MANGABEIRA	47,20	38,63	81,84%	01/06/2018
48	Ceará	Metropolitana	RIACHÃO	ITAITINGA	46,95	16,41	34,95%	01/06/2018
49	Ceará	Salgado	JENIPEPEIRO II	BAIXIO	43,45	6,71	15,44%	01/06/2018
50	Ceará	Banabuiú	SERAFIM DIAS	MOMBAÇA	43,00	SECO	SECO	01/06/2018
51	Ceará	Coreaú	TUCUNDUBA	SENADOR SÁ	41,43	41,43	100,00%	01/06/2018
52	Ceará	Metropolitana	MALCOZINHADO	CASCVEL	37,84	3,03	8,01%	01/06/2018
53	Ceará	Salgado	MANOEL BALBINO	JUAZEIRO DO NORTE	37,18	3,10	8,34%	05/06/2018
54	Ceará	Banabuiú	UMARI	MADALENA	35,04	20,05	57,22%	01/06/2018
55	Ceará	Salgado	CACHOEIRA	AURORA	34,33	8,27	24,09%	01/06/2018
56	Ceará	Metropolitana	BATENTE	OCARA	33,51	32,98	98,42%	01/06/2018
57	Ceará	Metropolitana	GAVIÃO	PACATUBA	33,30	27,15	81,53%	01/06/2018
58	Ceará	Curu	FRIOS	UMIRIM	33,02	7,54	22,83%	01/06/2018
59	Ceará	Salgado	PRAZERES	BARRO	32,50	14,27	43,91%	01/06/2018
60	Ceará	Salgado	UBALDINHO	CEDRO	31,80	10,45	32,86%	01/06/2018
61	Ceará	Salgado	QUIXABINHA	MAURITI	31,78	4,12	12,96%	29/05/2018
62	Ceará	Parnaíba	REALIJO	CRATEÚS	31,55	SECO	SECO	01/06/2018
63	Ceará	Curu	SOUZA	CANINDÉ	30,84	SECO	SECO	01/06/2018
64	Ceará	Alto Jaguaribe	FAVELAS	TAUÁ	30,10	SECO	SECO	01/06/2018
65	Ceará	Metropolitana	ACARAPE DO MEIO	REDEÇÃO	29,59	18,90	63,87%	01/06/2018
66	Ceará	Banabuiú	SÃO JOSÉ II	PIQUET CARNEIRO	29,14	SECO	SECO	01/06/2018

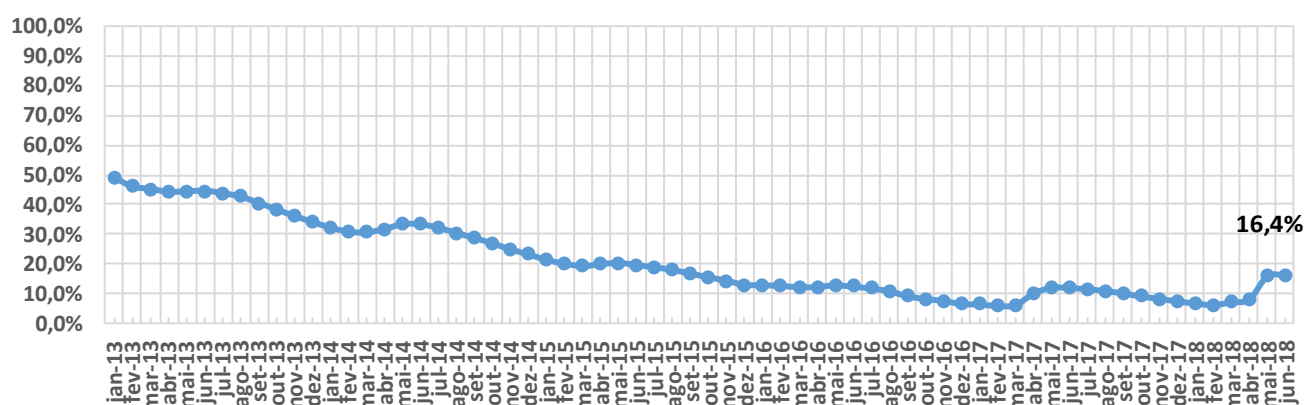


ITEM	ESTADO	BACIA	RESERVATÓRIO	MUNICÍPIO	CAPACIDADE (hm³)	VOLUME (hm³)	VOLUME (%)	DATA DA INFORMAÇÃO
67	Ceará	Salgado	THOMÁS OSTERNE	CRATO	28,78	4,10	14,25%	01/06/2018
68	Ceará	Curu	TEJUÇOCA	TEJUÇOCA	28,11	5,26	18,71%	01/06/2018
69	Ceará	Metropolitana	CATUCINZENTA	AQUIRAZ	27,13	2,79	10,28%	01/06/2018
70	Ceará	Médio Jaguaribe	JOAQUIM TÁVORA	JAGUARIBE	26,77	1,70	6,35%	01/06/2018
71	Ceará	Acaraú	CARÃO	TAMBORIL	26,23	SECO	SECO	01/06/2018
72	Ceará	Litoral	SANTO ANTÔNIO DE ARACATI	SOBRAL	24,34	10,54	43,30%	01/06/2018
73	Ceará	Baixo Jaguaribe	SANTO ANTÔNIO DE RUSSAS	RUSSAS	24,00	15,01	62,54%	01/06/2018
74	Ceará	Médio Jaguaribe	RIACHO DA SERRA	ALTO SANTO	23,47	1,84	7,84%	01/06/2018
75	Ceará	Coreaú	MARTINÓPOLE	MARTINÓPOLE	23,20	14,39	62,03%	01/06/2018
76	Ceará	Litoral	MUNDAÚ	URUBURETAMA	21,30	12,31	57,79%	01/06/2018
77	Ceará	Salgado	OLHO D'ÁGUA	VÁRZEA ALEGRE	21,00	8,14	38,76%	01/06/2018
78	Ceará	Banabuiú	VIEIRÃO	BOA VIAGEM	20,96	SECO	SECO	01/06/2018
79	Ceará	Alto Jaguaribe	MAMOEIRO	ANTONINA DO NORTE	20,68	13,83	66,88%	01/06/2018
80	Ceará	Curu	JERIMUM	IRAUCUBA	20,50	2,74	13,37%	01/06/2018
81	Ceará	Acaraú	ARREBITA	FORQUILHA	19,60	6,08	31,02%	01/06/2018
82	Ceará	Alto Jaguaribe	BENGUÊ	AUIUBA	19,56	1,30	6,65%	01/06/2018
83	Ceará	Alto Jaguaribe	RIVALDO DE CARVALHO	CATARINA	19,52	1,20	6,15%	01/06/2018
84	Ceará	Litoral	SÃO PEDRO TIMBAÚBA	MIRAÍMA	19,25	15,77	81,92%	01/06/2018
85	Ceará	Alto Jaguaribe	FAÉ	QUIXELÔ	19,00	SECO	SECO	01/06/2018
86	Ceará	Banabuiú	TRAPIÁ II	PEDRA BRANCA	18,19	2,27	12,48%	01/06/2018
87	Ceará	Coreaú	DIAMANTINO II	MARCO	18,04	CHEIO	CHEIO	05/06/2018
88	Ceará	Alto Jaguaribe	BROCO	TAUÁ	17,50	0,24	1,37%	01/06/2018
89	Ceará	Médio Jaguaribe	JENIPEPEIRO	DEP. IRAPUAN PINHEIRO	17,00	SECO	SECO	19/04/2018
90	Ceará	Alto Jaguaribe	TRICI	TAUÁ	16,50	10,33	62,61%	01/06/2018
91	Ceará	Litoral	POÇO VERDE	ITAPIPOCA	13,65	12,03	88,13%	01/06/2018
92	Ceará	Acaraú	CARMINA	CATUNDA	13,63	0,56	4,11%	01/06/2018
93	Ceará	Coreaú	DIAMANTE	COREAÚ	13,20	8,25	62,50%	01/06/2018
94	Ceará	Médio Jaguaribe	CANAFÍSTULA	IRACEMA	13,11	3,24	24,71%	01/06/2018
95	Ceará	Coreaú	VÁRZEA DA VOLTA	MORAÚJO	12,50	12,50	100,00%	31/05/2018
96	Ceará	Acaraú	FARIAS DE SOUSA	NOVA RUSSAS	12,23	1,30	10,63%	01/06/2018
97	Ceará	Banabuiú	CURRAL VELHO	MORADA NOVA	12,17	8,70	71,49%	01/06/2018
98	Ceará	Banabuiú	MONSENHOR TABOSA	MONSENHOR TABOSA	12,10	SECO	SECO	01/06/2018
99	Ceará	Metropolitana	CAUHIPE	CAUCAIA	12,00	7,70	64,17%	01/06/2018
100	Ceará	Metropolitana	AMANARY	MARANGUAPE	11,01	5,38	48,86%	01/06/2018
101	Ceará	Médio Jaguaribe	EMA	IRACEMA	10,39	0,94	9,05%	01/06/2018
102	Ceará	Curu	SÃO MATEUS	CANINDÉ	10,33	5,41	52,37%	01/06/2018
103	Ceará	Metropolitana	MACACOS	IBARETAMA	10,32	2,87	27,81%	01/06/2018
104	Ceará	Paraíba	SUCESSO	TAMBORIL	10,00	6,09	60,90%	01/06/2018
105	Ceará	Acaraú	SÃO VICENTE	SANTANA DO ACARAÚ	9,84	9,84	100,00%	01/06/2018
106	Ceará	Metropolitana	MARANGUAPINHO	MARANGUAPE	9,35	8,91	95,29%	04/06/2018
107	Ceará	Metropolitana	PESQUEIRO	CAPISTRANO	9,03	1,95	21,59%	01/06/2018
108	Ceará	Alto Jaguaribe	PARAMBU	PARAMBU	8,53	SECO	SECO	01/06/2018
109	Ceará	Litoral	SANTA MARIA DE ARACATI	SOBRAL	8,20	0,95	11,59%	20/04/2018
110	Ceará	Paraíba	SÃO JOSÉ III	IPAPORANGA	7,96	1,71	21,48%	01/06/2018
111	Ceará	Banabuiú	SÃO JOSÉ I	BOA VIAGEM	7,67	SEM INFORMAÇÃO	SEM INFORMAÇÃO	-
112	Ceará	Litoral	PATOS	SOBRAL	7,55	7,19	95,23%	01/06/2018
113	Ceará	Médio Jaguaribe	POTIRETAMA	POTIRETAMA	6,33	0,07	1,11%	01/06/2018
114	Ceará	Metropolitana	ITAPEBUSSU	MARANGUAPE	6,30	6,00	95,24%	01/06/2018
115	Ceará	Acaraú	JATOBÁ II	IPUEIRAS	6,24	3,30	52,88%	04/06/2018
116	Ceará	Curu	SALÃO	CANINDÉ	6,04	0,26	4,30%	01/06/2018
117	Ceará	Acaraú	BONITO	IPÚ	6,00	2,36	39,33%	01/06/2018
118	Ceará	Banabuiú	CAPITÃO MOR	PEDRA BRANCA	6,00	0,26	4,33%	01/06/2018
119	Ceará	Médio Jaguaribe	SANTA MARIA	ERERÉ	5,87	1,30	22,15%	01/06/2018
120	Ceará	Coreaú	TRAPIÁ III	COREAÚ	5,51	4,84	87,84%	30/05/2018
121	Ceará	Médio Jaguaribe	ADAUTO BEZERRA	PEREIRO	5,25	0,07	1,33%	29/05/2018
122	Ceará	Coreaú	PREMUOCA	URUOCA	5,20	2,22	42,69%	01/06/2018
123	Ceará	Médio Jaguaribe	NOVA FLORESTA	JAGUARIBE	5,19	SECO	SECO	01/06/2018
124	Ceará	Curu	DESTERRO	CARIDADE	5,01	1,29	25,75%	01/06/2018
125	Ceará	Acaraú	SOBRAL	SOBRAL	4,68	3,48	74,36%	01/06/2018
126	Ceará	Paraíba	CUPIM	INDEPENDÊNCIA	4,55	1,64	36,04%	01/06/2018
127	Ceará	Alto Jaguaribe	QUINCOÉ	ACOIPIARA	4,33	0,08	1,85%	01/06/2018
128	Ceará	Curu	Itapajé	ITAPAGÉ	4,24	CHEIO	CHEIO	01/06/2018
129	Ceará	Litoral	GERARDO ATIMBONE	SOBRAL	4,00	1,13	28,25%	01/06/2018
130	Ceará	Litoral	QUANDÚ	ITAPIPOCA	4,00	3,37	84,25%	01/06/2018
131	Ceará	Alto Jaguaribe	MONTE BELO	ARARIPE	3,96	SECO	SECO	29/05/2018
132	Ceará	Médio Jaguaribe	TIGRE	OLONÓPOLE	3,51	0,17	4,84%	01/06/2018



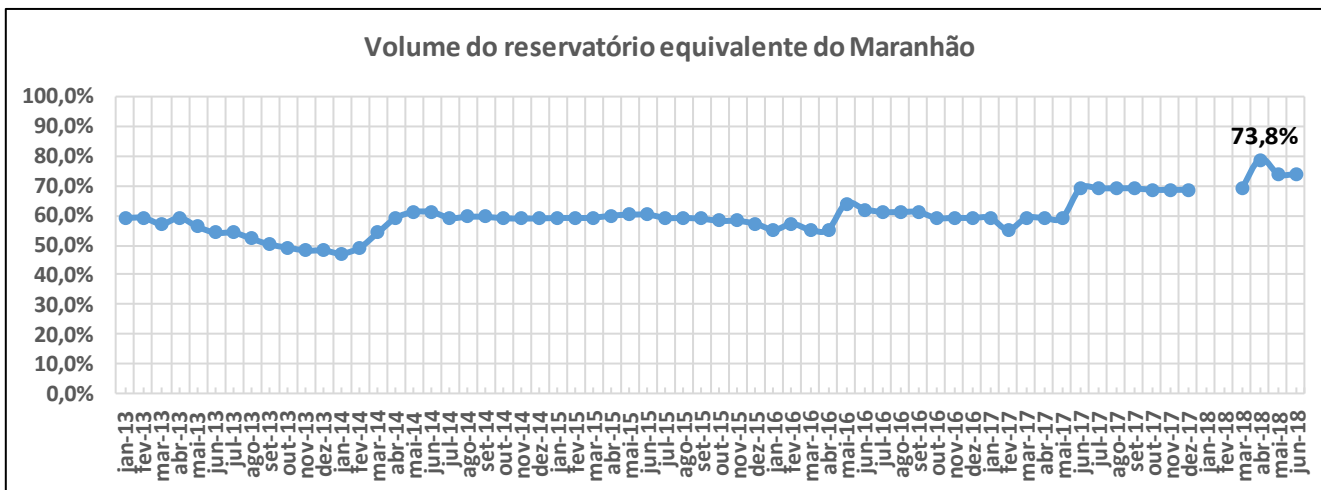
ITEM	ESTADO	BACIA	RESERVATÓRIO	MUNICÍPIO	CAPACIDADE (hm³)	VOLUME (hm³)	VOLUME (%)	DATA DA INFORMAÇÃO
133	Ceará	Acaraú	JENIPAPO	MERUOCA	3,50	CHEIO	CHEIO	04/06/2018
134	Ceará	Alto Jaguaribe	FORQUILHA II	TAUÁ	3,40	1,30	38,24%	01/06/2018
135	Ceará	Parnaíba	COLINA	QUITERIANÓPOLIS	3,25	CHEIO	CHEIO	01/06/2018
136	Ceará	Curu	SÃO DOMINGOS	CARIDADE	3,20	1,25	39,06%	01/06/2018
137	Ceará	Médio Jaguaribe	MADEIRO	PEREIRO	2,81	0,10	3,56%	01/06/2018
138	Ceará	Salgado	TATAJUBA	ICÓ	2,72	1,46	53,68%	01/06/2018
139	Ceará	Metropolitana	PENEDO	MARANGUAPE	2,41	0,39	16,18%	01/06/2018
140	Ceará	Salgado	GOMES	MAURITI	2,39	2,27	94,98%	01/06/2018
141	Ceará	Salgado	SÃO DOMINGOS II	CARIRIAÇU	2,25	1,11	49,33%	01/06/2018
142	Ceará	Salgado	JUNCO	GRANJEIRO	2,03	0,51	25,12%	01/06/2018
143	Ceará	Alto Jaguaribe	VALÉRIO	ALTANEIRA	2,02	1,82	90,10%	01/06/2018
144	Ceará	Alto Jaguaribe	PAU PRETO	POTENGI	1,81	1,34	74,03%	18/05/2018
145	Ceará	Alto Jaguaribe	DO CORONEL	ANTONINA DO NORTE	1,77	1,22	68,93%	01/06/2018
146	Ceará	Alto Jaguaribe	FACUNDO	PARAMBU	1,75	0,72	41,14%	02/06/2018
147	Ceará	Sertões de Crateús	BARRAGEM DO BATALHÃO	CRATEÚS	1,53	1,37	89,54%	05/06/2018
148	Ceará	Alto Jaguaribe	CALDEIRÕES	SABOIEIRO	1,13	1,11	98,23%	05/06/2018
149	Ceará	Banabuiú	JATOBÁ	MILHÃ	1,07	0,49	45,79%	25/05/2018
150	Ceará	Metropolitana	TIJUQUINHA	BATURITÉ	0,97	0,40	41,24%	01/06/2018
151	Ceará	Médio Jaguaribe	SANTO ANTÔNIO	IRACEMA	0,83	0,04	4,82%	01/06/2018

Volume do reservatório equivalente do Ceará





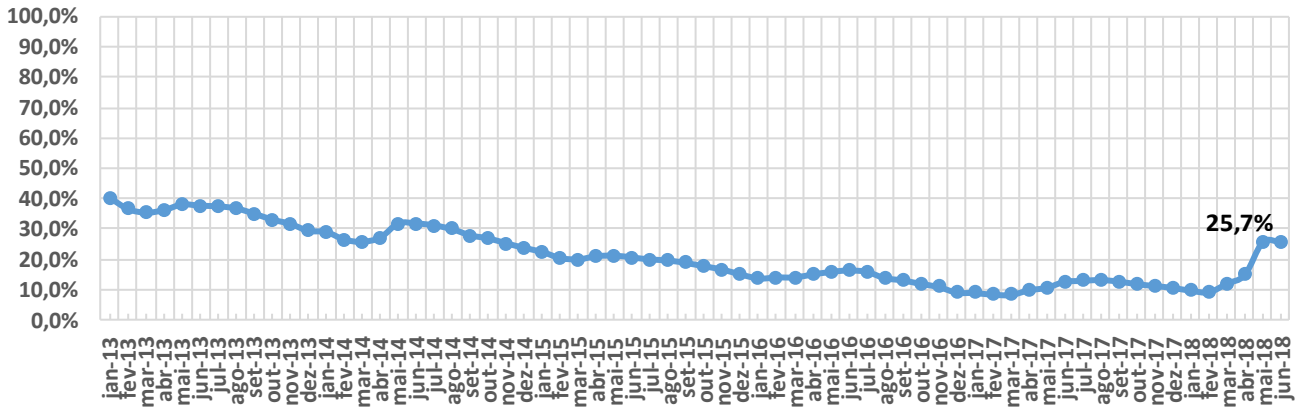
ITEM	ESTADO	BACIA	RESERVATÓRIO	MUNICÍPIO	CAPACIDADE (hm³)	VOLUME (hm³)	VOLUME (%)	DATA DA INFORMAÇÃO
1	MARANHÃO	GRAJAÚ/MEARIM	FLORES	JOSELÂNDIA	1014,00	748,00	73,77%	10/05/2018



ITEM	ESTADO	BACIA	RESERVATÓRIO	MUNICÍPIO	CAPACIDADE (hm³)	VOLUME (hm³)	VOLUME (%)	DATA DA INFORMAÇÃO
1	PARAÍBA	PIANCÓ	CUREMA	COREMAS	591,65	118,66	20,06%	31/05/2018
2	PARAÍBA	PIANCÓ	MÃE D'ÁGUA	COREMAS	568,00	57,13	10,06%	31/05/2018
3	PARAÍBA	ALTO PARAÍBA	EPITÁCIO PESSOA	BOQUEIRÃO	411,69	143,72	34,91%	01/06/2018
4	PARAÍBA	ALTO PIRANHAS	ENGENHEIRO ÁVIDOS	CAJAZEIRAS	255,00	66,70	26,16%	31/05/2018
5	PARAÍBA	MÉDIO PARAÍBA	ACAUÃ	ITATUBA	253,00	28,66	11,33%	04/06/2018
6	PARAÍBA	PIANCÓ	SACO	NOVA OLINDA	97,49	31,07	31,87%	26/04/2018
7	PARAÍBA	PEIXE	LAGOA DO ARROZ	CAJAZEIRAS	80,22	17,38	21,67%	01/06/2018
8	PARAÍBA	PIANCÓ	CACHOEIRA DOS CEGOS	CANTINGUEIRA	71,89	18,99	26,42%	02/06/2018
9	PARAÍBA	PIANCÓ	JENIPEPEIRO (BUIU)	OLHO D'AGUA	70,76	12,75	18,01%	08/06/2018
10	PARAÍBA	ALTO PARAÍBA	CORDEIRO	CONGO	69,97	6,87	9,81%	04/06/2018
11	PARAÍBA	MAMANGUAPE	ARAÇAGI	ARAÇAGI	63,29	CHEIO	CHEIO	03/06/2018
12	PARAÍBA	GRAMAME-MAMUABA	GRAMAME-MAMUABA	CONDE	56,94	CHEIO	CHEIO	04/06/2018
13	PARAÍBA	ESPINHARAS	CAPOEIRA	SANTA TEREZINHA	53,45	4,70	8,79%	05/06/2018
14	PARAÍBA	ALTO PARAÍBA	CAMALAU	CAMALAU	48,11	6,78	14,09%	14/05/2018
15	PARAÍBA	ALTO PARAÍBA	SUMÉ	SUMÉ	44,86	5,42	12,09%	04/06/2018
16	PARAÍBA	ALTO PIRANHAS	SÃO GONÇALO	SOUSA	44,60	21,97	49,25%	29/05/2018
17	PARAÍBA	MÉDIO PIRANHAS	BAIÃO	SÃO J. DO BREJO DA CRUZ	39,23	26,11	66,55%	04/06/2018
18	PARAÍBA	PIANCÓ	BRUSCAS	CURRAL VELHO	38,21	9,22	24,14%	12/04/2018
19	PARAÍBA	PEIXE	CAPIVARA	UIRAUNA	37,55	2,68	7,13%	02/06/2018
20	PARAÍBA	MÉDIO PIRANHAS	ENGENHEIRO ARCOVERDE	CONDADO	36,83	8,30	22,53%	04/06/2018
21	PARAÍBA	PIANCÓ	CONDADO	CONCEIÇÃO	35,02	10,65	30,41%	02/06/2018
22	PARAÍBA	MÉDIO PIRANHAS	CARNEIRO	JERICÓ	31,29	2,99	9,55%	07/05/2018
23	PARAÍBA	ALTO PARAÍBA	POÇÕES	MONTEIRO	29,86	0,76	2,55%	01/06/2018
24	PARAÍBA	TAPEROÁ	SOLEDADE	SOLEDADE	27,06	2,31	8,55%	03/06/2018
25	PARAÍBA	MÉDIO PIRANHAS	TAPERA	BELÉM DO BREJO DA CRUZ	26,42	6,43	24,33%	02/06/2018
26	PARAÍBA	PIANCÓ	SANTA INÊS	SANTA INÊS	26,12	9,85	37,71%	12/04/2018
27	PARAÍBA	ESPINHARAS	FARINHA	PATOS	25,74	15,50	60,23%	02/06/2018
28	PARAÍBA	PIANCÓ	PIRANHAS	IBIARA	25,70	18,05	70,24%	08/06/2018
29	PARAÍBA	TAPEROÁ	MUCUTÚ	JUAZERINHO	25,37	3,75	14,78%	10/04/2018
30	PARAÍBA	ALTO PARAÍBA	SANTO ANTÔNIO	SÃO SEB. UMBUZEIRO	24,42	13,22	54,14%	27/04/2018
31	PARAÍBA	MÉDIO PARAÍBA	JOSÉ RODRIGUES	CAMPINA GRANDE	22,33	6,09	27,28%	04/06/2018
32	PARAÍBA	SERIDÓ	VÁRZEA GRANDE	PICUÍ	21,53	SECO	SECO	01/06/2018
33	PARAÍBA	MÉDIO PIRANHAS	RIACHO DOS CAVALOS	RIACHO CAVALOS	17,70	3,05	17,23%	11/06/2018
34	PARAÍBA	ALTO PIRANHAS	BARTOLOMEU I	BONITO DE SANTA FÉ	17,57	13,34	75,94%	03/06/2018
35	PARAÍBA	ESPINHARAS	JATOBÁ I	PATOS	17,52	1,60	9,12%	02/06/2018
36	PARAÍBA	MÉDIO PIRANHAS	ESCONDIDO	BELÉM DO BREJO DO CRUZ	16,58	10,38	62,60%	02/06/2018
37	PARAÍBA	SERIDÓ	SÃO MAMEDE	SÃO MAMEDE	15,79	1,34	8,49%	02/06/2018
38	PARAÍBA	PIANCÓ	QUEIMADAS	SANTANA GARROTES	15,63	6,60	42,20%	16/06/2018
39	PARAÍBA	PIANCÓ	TIMBAÚBA	JURU	15,44	1,29	8,35%	09/04/2018
40	PARAÍBA	TAPEROÁ	TAPEROÁ II (Manoel Marcionilo)	TAPEROÁ	15,15	14,53	95,93%	04/06/2018
41	PARAÍBA	PIANCÓ	BOM JESUS II	ÁGUA BRANCA	14,17	2,82	19,90%	27/06/2018
42	PARAÍBA	TAPEROÁ	SERRA BRANCA II	SERRA BRANCA	14,04	0,87	6,17%	04/06/2018
43	PARAÍBA	PEIXE	PILÕES	SÃO JOÃO R. PEIXE	13,00	11,79	90,69%	01/06/2018
44	PARAÍBA	BAIXO PARAÍBA	SÃO SALVADOR	SAPÉ	12,66	CHEIO	CHEIO	08/05/2018
45	PARAÍBA	JACU	BOQUEIRÃO DO CAIS	CUITÉ	12,37	SECO	SECO	04/07/2018
46	PARAÍBA	SERIDÓ	SANTA LUZIA	SANTA LUZIA	11,96	5,27	44,06%	04/06/2018
47	PARAÍBA	PIANCÓ	SERRA VERMELHA I	CONCEIÇÃO	11,80	2,82	23,94%	02/06/2018
48	PARAÍBA	PIANCÓ	CACHOEIRA DOS ALVES	ITAPORANGA	10,61	10,43	98,26%	04/06/2018
49	PARAÍBA	PIANCÓ	CATOLÉ I	MANAÍRA	10,50	2,06	19,62%	04/07/2018
50	PARAÍBA	CURIMATAÚ	CACIMBA DE VÁRZEA	CACIMBA DE DENTRO	9,26	1,73	18,66%	01/06/2018
51	PARAÍBA	PIANCÓ	VAZANTE	DIAMANTE	9,09	CHEIO	CHEIO	17/04/2018
52	PARAÍBA	PIANCÓ	TAVARES II	TAVARES	9,00	6,55	72,78%	05/05/2018
53	PARAÍBA	PIANCÓ	POÇO REDONDO	SANTANA DE MANGUEIRA	8,93	7,62	85,36%	08/06/2018
54	PARAÍBA	MAMANGUAPE	TAUÁ	CUITEGI	8,57	5,69	66,36%	03/06/2018
55	PARAÍBA	ALTO PARAÍBA	SÃO PAULO	PRATA	8,46	3,49	41,29%	29/05/2018
56	PARAÍBA	CURIMATAÚ	POLEIROS	BARRA DE S. ROSA	7,93	1,32	16,59%	04/06/2018
57	PARAÍBA	ALTO PARAÍBA	SÃO DOMINGOS	SÃO DOMINGOS CARIRI	7,76	1,04	13,41%	04/06/2018
58	PARAÍBA	MÉDIO PARAÍBA	RIACHO SANTO ANTÔNIO	BOQUEIRÃO (R. STO. ANT.)	6,83	0,27	4,02%	08/06/2018
59	PARAÍBA	ALTO PARAÍBA	POCINHOS	MONTEIRO	6,79	0,53	7,81%	26/04/2018
60	PARAÍBA	TAPEROÁ	LAGOA DO MEIO	TAPEROÁ	6,65	6,59	99,14%	02/06/2018
61	PARAÍBA	ALTO PARAÍBA	CAMPOS	CARAUBAS	6,59	1,12	16,95%	15/06/2018
62	PARAÍBA	PIANCÓ	JATOBÁ II	PRINCESA ISABEL	6,49	1,30	20,03%	04/05/2018
63	PARAÍBA	ESPINHARAS	RIACHO DAS MOÇAS	TEIXEIRA	6,41	0,31	4,76%	03/06/2018
64	PARAÍBA	PIANCÓ	VIDEO	CONCEIÇÃO	6,04	5,05	83,53%	07/06/2018
65	PARAÍBA	CURIMATAÚ	CURIMATAÚ	BARRA DE SANTA ROSA	5,99	SECO	SECO	28/06/2018
66	PARAÍBA	TAPEROÁ	OLIVEDOS	OLIVEDOS	5,88	0,66	11,23%	05/06/2018

ITEM	ESTADO	BACIA	RESERVATÓRIO	MUNICÍPIO	CAPACIDADE (hm³)	VOLUME (hm³)	VOLUME (%)	DATA DA INFORMAÇÃO
67	PARAÍBA	ALTO PARAÍBA	SERROTE	MONTEIRO	5,71	0,09	1,55%	03/06/2018
68	PARAÍBA	PEIXE	PARAÍSO (LUIZ OLIVEIRA)	SÃO FRANCISCO	5,34	1,12	20,97%	04/06/2018
69	PARAÍBA	ESPINHARAS	SÃO FRANCISCO II	TEIXEIRA	4,92	SEM INFORMAÇÃO	SEM INFORMAÇÃO	-
70	PARAÍBA	MAMANGUAPE	PIRPIRITUBA	PIRPIRITUBA	4,67	1,66	35,51%	02/06/2018
71	PARAÍBA	TAPEROÁ	JEREMIAS	DESTERRO	4,66	3,16	67,79%	28/06/2018
72	PARAÍBA	ALTO PARAÍBA	BICHINHO	BARRA DE S. MIGUEL	4,57	3,99	87,30%	04/06/2018
73	PARAÍBA	PIANCÓ	COCHOS	IGARACY	4,20	1,95	46,32%	06/06/2018
74	PARAÍBA	MAMANGUAPE	CANAFÍSTULA II	BORBOREMA	4,10	1,24	30,23%	04/06/2018
75	PARAÍBA	MAMANGUAPE	CRUZ DOS POCINHOS	POCINHOS	3,92	SEM INFORMAÇÃO	SEM INFORMAÇÃO	-
76	PARAÍBA	MAMANGUAPE	VACA BRAVA	AREIA	3,78	0,17	4,54%	04/06/2018
77	PARAÍBA	TAPEROÁ	GURJÃO	GURJÃO	3,68	0,70	18,90%	02/06/2018
78	PARAÍBA	PEIXE	ARROJADO	UIRAUNA	3,60	0,22	6,16%	02/06/2018
79	PARAÍBA	PIANCÓ	FRUTUOSO II	AGUIAR	3,52	0,33	9,48%	05/06/2018
80	PARAÍBA	ALTO PIRANHAS	SÃO JOSÉ I	SÃO JOSÉ DE PIRANHAS	3,05	2,95	96,82%	04/06/2018
81	PARAÍBA	MAMANGUAPE	SINDÔ RIBEIRO	MASSARANDUBA	3,02	1,65	54,64%	01/05/2018
82	PARAÍBA	MÉDIO PIRANHAS	SANTA ROSA	BREJO DO CRUZ	2,84	1,63	57,35%	04/06/2018
83	PARAÍBA	PEIXE	CHUPADOURO I	SÃO JOÃO DO RIO PEIXE	2,76	0,55	20,07%	04/06/2018
84	PARAÍBA	SERIDÓ	CARAIBEIRAS	PICUÍ	2,71	0,06	2,35%	04/06/2018
85	PARAÍBA	TAPEROÁ	LIVRAMENTO (RUSSOS)	LIVRAMENTO	2,43	1,18	48,53%	12/06/2018
86	PARAÍBA	BAIXO PARAÍBA	MARÉS	JOÃO PESSOA	2,14	1,67	78,01%	04/06/2018
87	PARAÍBA	TAPEROÁ	NAMORADO	SÃO JOÃO DO CARIRI	2,12	0,31	14,77%	27/06/2018
88	PARAÍBA	TAPEROÁ	SERRA BRANCA I	SERRA BRANCA	2,12	0,74	34,92%	04/06/2018
89	PARAÍBA	SERIDÓ	FELISMINA DE QUEIROZ	SERIDÓ	2,06	0,06	2,82%	04/06/2018
90	PARAÍBA	PIANCÓ	EMAS	EMAS	2,01	0,43	21,36%	04/06/2018
91	PARAÍBA	BAIXO PARAÍBA	CHÁ DOS PEREIRAS	INGÁ	1,97	0,42	21,25%	04/06/2018
92	PARAÍBA	ESPINHARAS	SABONETE	TEIXEIRA	1,95	0,02	1,14%	03/06/2018
93	PARAÍBA	ALTO PIRANHAS	JENIPEPEIRO	SÃO JOSÉ L.TAPADA	1,95	0,57	29,23%	22/06/2018
94	PARAÍBA	PIANCÓ	ALBINO	IMACULADA	1,83	0,42	22,95%	02/05/2018
95	PARAÍBA	ALTO PARAÍBA	OURO VELHO	OURO VELHO	1,68	0,04	2,33%	04/06/2018
96	PARAÍBA	MÉDIO PARAÍBA	GAVIÃO	FAGUNDES	1,45	0,41	28,28%	23/05/2018
97	PARAÍBA	PIANCÓ	GLÓRIA	JURU	1,35	0,50	36,89%	01/06/2018
98	PARAÍBA	ALTO PARAÍBA	SÃO JOSÉ II	MONTEIRO	1,31	1,30	99,43%	03/06/2018
99	PARAÍBA	ALTO PARAÍBA	PRATA II	PRATA	1,31	0,14	10,68%	11/06/2018
100	PARAÍBA	ESPINHARAS	BASTIANA	TEIXEIRA	1,27	0,11	8,64%	03/06/2018
101	PARAÍBA	PIANCÓ	RIACHO VERDE	BOA VENTURA	1,26	0,28	22,62%	17/04/2018
102	PARAÍBA	MAMANGUAPE	LAGOA DO MATIAS	BANANEIRAS	1,24	1,22	98,07%	11/06/2018
103	PARAÍBA	SERIDÓ	VÁRZEA	VÁRZEA	1,13	0,18	15,79%	01/06/2018
104	PARAÍBA	CURIMATAÚ	ALGODÃO	ALGODÃO DE JANDAÍRA	1,03	0,16	15,77%	04/06/2018
105	PARAÍBA	TAPEROÁ	SÃO JOSÉ III	SÃO JOSÉ DOS CORDEIROS	0,96	0,27	28,59%	05/06/2018
106	PARAÍBA	BAIXO PARAÍBA	OLHO D'ÁGUA	MARI	0,87	CHEIO	CHEIO	03/06/2018
107	PARAÍBA	MÉDIO PARAÍBA	MILHÃ (E. GONÇALVES)	PUXINANÁ	0,80	SECO	SECO	06/06/2018
108	PARAÍBA	MAMANGUAPE	BREJINHO	JUAREZ TÁVORA	0,79	CHEIO	CHEIO	25/04/2018
109	PARAÍBA	PIANCÓ	NOVO II	TAVARES	0,71	0,11	15,49%	02/05/2018
110	PARAÍBA	MAMANGUAPE	COVÃO	AREIAL	0,67	SECO	SECO	15/03/2018
111	PARAÍBA	MAMANGUAPE	CHUPADOURO II	SERRA REDONDA	0,63	0,26	41,50%	03/06/2018
112	PARAÍBA	MAMANGUAPE	MASSARANDUBA	MASSARANDUBA	0,60	0,08	13,43%	02/06/2018
113	PARAÍBA	SERIDÓ	SÃO JOSÉ IV	SÃO JOSÉ DO SABUGI	0,55	0,34	62,38%	02/06/2018
114	PARAÍBA	PEIXE	GAMELA	TRIUNFO	0,47	0,25	53,77%	04/06/2018
115	PARAÍBA	MAMANGUAPE	JANGADA	MAMANGUAPE	0,47	0,43	92,02%	12/04/2018
116	PARAÍBA	MAMANGUAPE	EMÍDIO	MONTADAS	0,46	SECO	SECO	09/05/2018
117	PARAÍBA	MAMANGUAPE	SÃO SEBASTIÃO	SÃO SEB. LAGOA ROÇA	0,45	0,17	36,93%	30/05/2018
118	PARAÍBA	CAMARATUBA	DUAS ESTRADAS	DUAS ESTRADAS	0,41	0,23	54,98%	05/06/2018
119	PARAÍBA	ALTO PIRANHAS	BOM JESUS	CARRAPATEIRA	0,34	CHEIO	CHEIO	10/04/2018
120	PARAÍBA	PEIXE	CACHOEIRA DA VACA	CACHOEIRA DOS ÍNDIOS	0,34	0,32	94,22%	08/06/2018
121	PARAÍBA	PIANCÓ	CAFUNDÓ	SERRA GRANDE	0,31	0,31	98,57%	02/06/2018
122	PARAÍBA	CAMARATUBA	SUSPIRO	SERRA DA RAIZ	0,28	0,27	96,46%	05/06/2018
123	PARAÍBA	PIANCÓ	PIMENTA	SÃO JOSÉ CAIANA	0,26	CHEIO	CHEIO	04/06/2018

**Volume do reservatório equivalente da Paraíba**





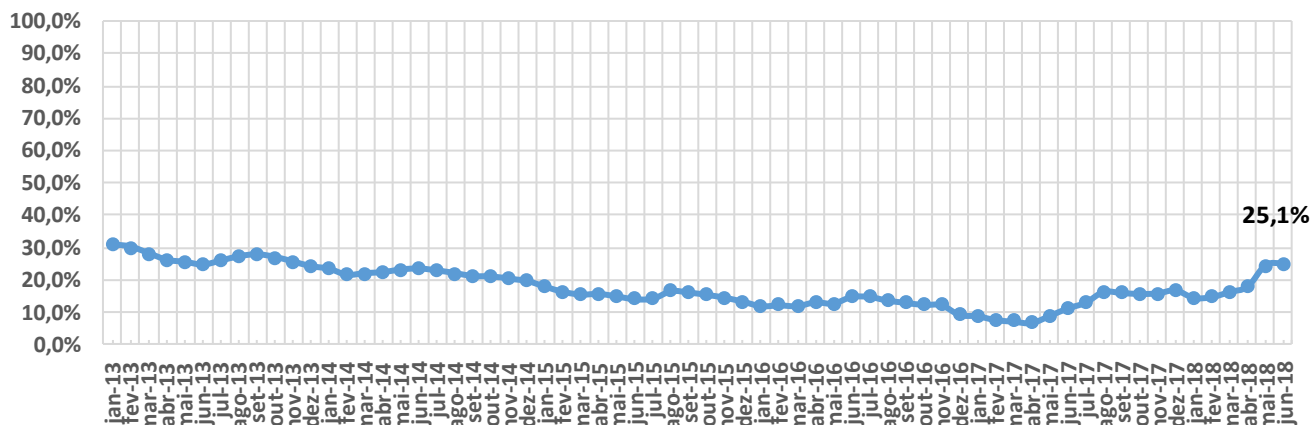
ITEM	ESTADO	BACIA	RESERVATÓRIO	MUNICÍPIO	CAPACIDADE (hm³)	VOLUME (hm³)	VOLUME (%)	DATA DA INFORMAÇÃO
1	PERNAMBUCO	MOXOTÓ	ENGENHEIRO FRANCISCO SABOIA	IBIMIRIM	504,00	52,81	10,48%	01/06/2018
2	PERNAMBUCO	BRÍGIDA	ENTREMONTES	PARNAMIRIM	339,33	5,75	1,69%	01/06/2018
3	PERNAMBUCO	CAPIBARIBE	JUCAZINHO	SURUBIM/CUMARU	327,00	22,39	6,85%	01/06/2018
4	PERNAMBUCO	PAJEÚ	SERRINHA II	SERRA TALHADA	311,08	74,54	23,96%	05/06/2018
5	PERNAMBUCO	CAPIBARIBE	CARPINA	CARPINA	270,00	44,00	16,30%	01/06/2018
6	PERNAMBUCO	BRÍGIDA	CHAPÉU	PARNAMIRIM	188,00	43,36	23,06%	01/06/2018
7	PERNAMBUCO	GARÇAS	SACO II	STA. MARIA DA BOA VISTA	123,52	SECO	SECO	03/04/2018
8	PERNAMBUCO	CAPIBARIBE	TAPACURÁ	SÃO LOURENÇO DA MATA	94,20	53,57	56,87%	01/06/2018
9	PERNAMBUCO	PAJEÚ	BARRA DO JUÁ	FLORESTA	71,47	51,42	71,94%	01/06/2018
10	PERNAMBUCO	GL-2	PIRAPAMA	CABO	60,88	CHEIO	CHEIO	01/06/2018
11	PERNAMBUCO	BRÍGIDA	ALGODÕES	OURICURI	54,48	10,98	20,15%	12/06/2018
12	PERNAMBUCO	CAPIBARIBE	GOITÁ	GLÓRIA DO GOITA	52,54	21,17	40,30%	31/05/2018
13	PERNAMBUCO	UNA	PRATA	BONITO	42,15	CHEIO	CHEIO	01/06/2018
14	PERNAMBUCO	PAJEÚ	ROSÁRIO	IGUARACI/INAGAZEIRA	34,99	0,66	1,88%	01/06/2018
15	PERNAMBUCO	IPOJUCA	PÃO DE AÇÚCAR	PESQUEIRA	34,23	SECO	SECO	04/04/2018
16	PERNAMBUCO	BRÍGIDA	CACHIMBO	PARNAMIRIM	31,21	4,17	13,37%	06/06/2018
17	PERNAMBUCO	IPOJUCA	BELO JARDIM (IPOJUCA)	BELO JARDIM	30,74	2,00	6,49%	24/04/2018
18	PERNAMBUCO	CAPIBARIBE	POÇO FUNDO	STA C. DO CAPIBARIBE	27,75	7,59	27,34%	27/05/2018
19	PERNAMBUCO	BRÍGIDA	ENGENHEIRO CAMACHO (TAMBORIL II)	OURICURI	27,67	6,80	24,58%	01/06/2018
20	PERNAMBUCO	GL-1	BOTAFOGO	IGARASSU	27,60	13,21	47,87%	01/06/2018
21	PERNAMBUCO	GL-2	DUAS UNAS	JABOATÃO	24,20	23,49	97,05%	01/06/2018
22	PERNAMBUCO	BRÍGIDA	LOPES II	BODOCÓ	23,94	23,13	96,62%	01/06/2018
23	PERNAMBUCO	BRÍGIDA	LAGOA DO BARRO	ARARIPINA	22,95	5,16	22,50%	01/06/2018
24	PERNAMBUCO	TERRA NOVA	NILO COELHO	TERRA NOVA	22,71	17,52	77,14%	01/06/2018
25	PERNAMBUCO	MOXOTÓ	MARRECAS / CUSTÓDIA	CUSTÓDIA	21,62	SECO	SECO	05/06/2018
26	PERNAMBUCO	PAJEÚ	CACHOEIRA II	SERRA TALHADA	21,03	15,43	73,35%	01/06/2018
27	PERNAMBUCO	PAJEÚ	BROTAS	AFOGADOS DA INGAZEIRA	19,64	18,86	96,04%	01/06/2018
28	PERNAMBUCO	MUNDAÚ	MUNDAU II (CAJUEIRO)	GARANHUNS	19,28	18,28	94,83%	01/06/2018
29	PERNAMBUCO	GOIANA	GUARAREMA	ALIANÇA	18,00	17,85	99,17%	28/06/2018
30	PERNAMBUCO	IPOJUCA	ENGENHEIRO SEVERINO GUERRA (BITURY)	BELO JARDIM	17,78	2,83	15,89%	31/05/2018
31	PERNAMBUCO	GOIANA	SIRIJI	VICÊNCIA	17,26	CHEIO	CHEIO	31/05/2018
32	PERNAMBUCO	IPANEMA	ARCOVERDE	PEDRA	16,80	6,79	40,40%	31/05/2018
33	PERNAMBUCO	TERRA NOVA	BOA VISTA	SALGUEIRO	16,45	0,90	5,47%	09/06/2018
34	PERNAMBUCO	PAJEÚ	JAZIGO	SERRA TALHADA	15,54	15,14	97,41%	09/06/2018
35	PERNAMBUCO	TERRA NOVA	SALGUEIRO	SALGUEIRO	14,70	10,17	69,16%	01/06/2018
36	PERNAMBUCO	PAJEÚ	ARRODEIO	SÃO JOSÉ DO BELMONTE	14,52	3,38	23,30%	01/06/2018
37	PERNAMBUCO	TERRA NOVA	ABÓBORAS	PARNAMIRIM	14,35	SECO	SECO	04/06/2018
38	PERNAMBUCO	CAPIBARIBE	ENGENHEIRO GERCINO PONTES (TABOAS)	CARUARU	13,60	4,73	34,74%	01/06/2018
39	PERNAMBUCO	CAPIBARIBE	CURSAÍ	PAUDALHO	13,00	12,99	99,90%	01/06/2018
40	PERNAMBUCO	UNA	PAU FERRO	QUIPABA	12,18	CHEIO	CHEIO	01/06/2018
41	PERNAMBUCO	PONTAL	VIRA BEIJU	PETROLINA	11,80	SEM INFORMAÇÃO	SEM INFORMAÇÃO	-
42	PERNAMBUCO	CAPIBARIBE	VÁRZEA DO UNA	SÃO LOURENÇO DA MATA	11,57	11,21	96,89%	01/06/2018
43	PERNAMBUCO	BRÍGIDA	CAIÇARA	PARNAMIRIM	10,50	SECO	SECO	23/05/2018
44	PERNAMBUCO	GL-2	UTINGA	IPOJUCA	10,43	9,47	90,82%	01/06/2018
45	PERNAMBUCO	MUNDAÚ	INHUMAS	PALMEIRINA	7,87	6,92	87,94%	08/06/2018
46	PERNAMBUCO	PAJEÚ	SÃO JOSÉ II	SÃO JOSÉ DO EGITO	7,15	4,76	66,58%	01/06/2018
47	PERNAMBUCO	GOIANA	PALMEIRINHA	BOM JARDIM	6,50	CHEIO	CHEIO	31/05/2018
48	PERNAMBUCO	GOIANA	TIUMA	TIMBAUBA	6,11	4,62	75,64%	01/06/2018
49	PERNAMBUCO	MOXOTÓ	CACHOEIRA I	SERTÂNIA	5,95	0,92	15,39%	01/06/2018
50	PERNAMBUCO	BRÍGIDA	PARNAMIRIM	PARNAMIRIM	5,72	SECO	SECO	01/06/2018
51	PERNAMBUCO	IPANEMA	INGAZEIRA	VENTUROSA	4,80	CHEIO	CHEIO	01/06/2018
52	PERNAMBUCO	PONTAL	CRUZ DE SALINA	PETROLINA	4,02	SEM INFORMAÇÃO	SEM INFORMAÇÃO	-
53	PERNAMBUCO	TERRA NOVA	POÇO GRANDE	SERRITA	3,92	SEM INFORMAÇÃO	SEM INFORMAÇÃO	-
54	PERNAMBUCO	IPANEMA	IPANEMINHA	PESQUEIRA	3,90	SEM INFORMAÇÃO	SEM INFORMAÇÃO	-
55	PERNAMBUCO	UNA	GURJÃO	CAPOEIRAS	3,85	0,78	20,24%	01/06/2018
56	PERNAMBUCO	BRÍGIDA	ARARIPINA (BAIXIO)	ARARIPINA	3,70	SECO	SECO	04/06/2018
57	PERNAMBUCO	TERRA NOVA	JUA	MIRANDIBA	3,50	SEM INFORMAÇÃO	SEM INFORMAÇÃO	-
58	PERNAMBUCO	PAJEÚ	CHINELO	CARNAÍBA	3,45	0,30	8,81%	02/06/2018
59	PERNAMBUCO	GL-2	SICUPEMA	CABO	3,20	CHEIO	CHEIO	01/06/2018
60	PERNAMBUCO	PAJEÚ	QUEBRA UNHA	FLORESTA	3,19	SEM INFORMAÇÃO	SEM INFORMAÇÃO	-
61	PERNAMBUCO	CAPIBARIBE	OITIS	BREJO DA M. DE DEUS	3,02	0,86	28,47%	16/04/2018
62	PERNAMBUCO	PONTAL	PAU BRANCO	AFRÂNIO	3,00	0,27	9,12%	31/05/2018
63	PERNAMBUCO	IPANEMA	MORORO	PEDRA	2,93	2,09	71,21%	01/06/2018
64	PERNAMBUCO	GL-2	BITA	IPOJUCA	2,77	CHEIO	CHEIO	01/06/2018
65	PERNAMBUCO	CAPIBARIBE	MATEUS VIEIRA	TAQUARITENGA DO NORTE	2,75	0,45	16,34%	21/05/2018
66	PERNAMBUCO	MOXOTÓ	BARRA	SERTÂNIA	2,74	1,81	66,10%	14/06/2018





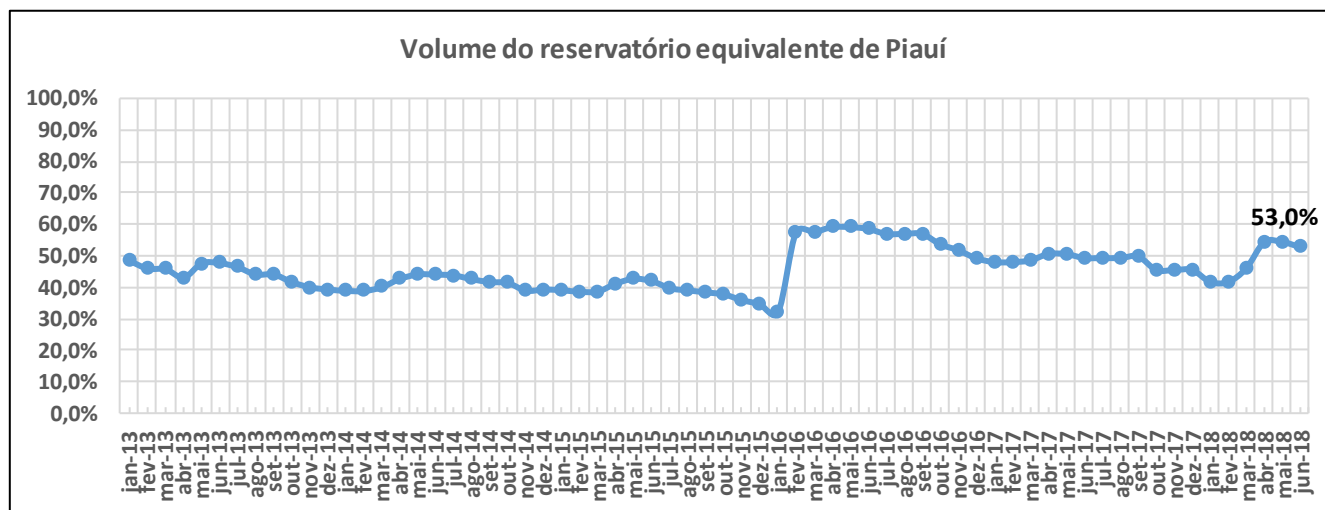
ITEM	ESTADO	BACIA	RESERVATÓRIO	MUNICÍPIO	CAPACIDADE (hm³)	VOLUME (hm³)	VOLUME (%)	DATA DA INFORMAÇÃO
67	PERNAMBUCO	MUNDAÚ	CAJARANA	GARANHUNS/CAPOEIRAS	2,59	1,83	70,75%	10/06/2018
68	PERNAMBUCO	UNA	POÇO DA AREIA	CAMOCIM DE S. FÉLIX	2,36	SEM INFORMAÇÃO	SEM INFORMAÇÃO	-
69	PERNAMBUCO	BRÍGIDA	SÍTIO DOS MOREIRAS	MOREILANDIA	2,10	2,00	95,39%	01/06/2018
70	PERNAMBUCO	PONTAL	PAU FERRO (PETROLINA)	PETROLINA	2,07	SEM INFORMAÇÃO	SEM INFORMAÇÃO	-
71	PERNAMBUCO	IPOJUCA	DUAS SERRAS	POÇÃO	2,03	SECO	SECO	04/04/2018
72	PERNAMBUCO	IPOJUCA	MANUÍNO	BEZERROS	2,02	SECO	SECO	02/06/2018
73	PERNAMBUCO	MUNDAÚ	MUNDAÚ (GARANHUNS)	GARANHUNS	1,97	CHEIO	CHEIO	01/06/2018
74	PERNAMBUCO	BRÍGIDA	BARRINHA	CEDRO	1,96	CHEIO	CHEIO	01/06/2018
75	PERNAMBUCO	UNA	BONITINHO	BONITO	1,84	CHEIO	CHEIO	31/05/2018
76	PERNAMBUCO	PAJEÚ	BOM SUCESSO	TUPARETAMA	1,74	0,84	48,55%	14/06/2018
77	PERNAMBUCO	GARÇAS	CACIMBA	SANTA CRUZ DE MALTA	1,73	1,36	78,33%	01/06/2018
78	PERNAMBUCO	PAJEÚ	BOA VISTA	ITAPETIM	1,63	0,68	42,00%	25/06/2018
79	PERNAMBUCO	SIRINHAÉM	BREJÃO	SAIRÉ	1,63	SEM INFORMAÇÃO	SEM INFORMAÇÃO	-
80	PERNAMBUCO	BRÍGIDA	BARRIGUDA	ARARIPINA	1,62	0,53	32,63%	01/06/2018
81	PERNAMBUCO	TERRA NOVA	BARRA DO CHAPÉU	CABROBÓ	1,60	SECO	SECO	09/06/2018
82	PERNAMBUCO	CAPIBARIBE	MACHADO	BREJO DA M. DE DEUS	1,60	0,85	52,88%	01/06/2018
83	PERNAMBUCO	PAJEÚ	MÃE D'ÁGUA	ITAPETIM	1,50	SEM INFORMAÇÃO	SEM INFORMAÇÃO	-
84	PERNAMBUCO	PONTAL	BARRA DA MELANCIA	AFRANIO	1,37	SEM INFORMAÇÃO	SEM INFORMAÇÃO	-
85	PERNAMBUCO	UNA	CAIANINHA	SÃO JOAQUIM DO MONTE	1,36	CHEIO	CHEIO	04/06/2018
86	PERNAMBUCO	IPOJUCA	TAQUARA	CARUARU	1,35	CHEIO	CHEIO	31/05/2018
87	PERNAMBUCO	IPANEMA	MULUNGU	BUIQUE	1,28	0,92	71,55%	01/06/2018
88	PERNAMBUCO	PAJEÚ	SERRINHA/SERRARIA	BREJINHO	1,26	0,48	38,09%	24/06/2018
89	PERNAMBUCO	PONTAL	TERRA NOVA	PETROLINA	1,22	SEM INFORMAÇÃO	SEM INFORMAÇÃO	-
90	PERNAMBUCO	IPOJUCA	Tabocas-Piaça	BELO JARDIM	1,17	CHEIO	CHEIO	18/06/2018
91	PERNAMBUCO	BRÍGIDA	VARZINHA	OURICURI	1,13	SEM INFORMAÇÃO	SEM INFORMAÇÃO	-
92	PERNAMBUCO	PAJEÚ	LAJE DO GATO	AFOGADOS DA INGAZEIRA	1,10	SECO	SECO	13/06/2018
93	PERNAMBUCO	PONTAL	SOLEDADE	PETROLINA	1,10	SECO	SECO	17/05/2018
94	PERNAMBUCO	UNA	BREJO DO BURACO	SAO CAETANO	1,07	CHEIO	CHEIO	01/06/2018
95	PERNAMBUCO	BRÍGIDA	RANCHARIA	ARARIPINA	1,04	SEM INFORMAÇÃO	SEM INFORMAÇÃO	-
96	PERNAMBUCO	IPOJUCA	GUILHERME AZEVEDO	CARUARU	0,79	0,69	87,51%	01/06/2018
97	PERNAMBUCO	IPOJUCA	SERRA DOS CAVALOS	CARUARU	0,61	0,51	83,58%	01/06/2018
98	PERNAMBUCO	IPOJUCA	JAIME NEJAIM	CARUARU	0,60	SEM INFORMAÇÃO	SEM INFORMAÇÃO	-
99	PERNAMBUCO	MUNDAÚ	SÃO JACQUES	CANHOTINHO	0,40	CHEIO	CHEIO	17/05/2018
100	PERNAMBUCO	IPOJUCA	BREJO DOS COELHOS	SÃO CAETANO	0,36	0,23	63,82%	01/06/2018
101	PERNAMBUCO	PAJEÚ	BREJINHO	TRIUNFO	0,28	CHEIO	CHEIO	04/05/2018

**Volume do reservatório equivalente de Pernambuco**





ITEM	ESTADO	BACIA	RESERVATÓRIO	MUNICÍPIO	CAPACIDADE (hm³)	VOLUME (hm³)	VOLUME (%)	DATA DA INFORMAÇÃO
1	PIAUÍ	CANINDÉ	SALINAS	S. FCO. DO PIAUÍ	387,41	255,50	65,95%	04/06/2018
2	PIAUÍ	CANINDÉ	JENIPAPO	S. JOÃO DO PIAUÍ	248,00	241,52	97,39%	04/06/2018
3	PIAUÍ	GURGUEIA	ALGODÕES II	CURIMATÁ	247,00	38,50	15,59%	10/05/2018
4	PIAUÍ	CANINDÉ	PEDRA REDONDA	CONCEIÇÃO DO CANINDÉ	216,00	173,00	80,09%	10/05/2018
5	PIAUÍ	CANINDÉ	PETRÔNIO PORTELA	S. RAIMUNDO NONATO	181,25	43,63	24,07%	04/06/2018
6	PIAUÍ	CANINDÉ	BOCAINA	BOCAINA	106,00	39,66	37,41%	04/06/2018
7	PIAUÍ	CANINDÉ	PIAUS	SÃO JULIÃO	104,51	16,75	16,03%	01/06/2018
8	PIAUÍ	LONGÁ	CALDEIRÃO	PIRIPIRI	54,60	54,35	99,54%	04/06/2018
9	PIAUÍ	CANINDÉ	BARREIRAS	FRONTEIRAS	52,80	1,12	2,12%	04/06/2018
10	PIAUÍ	CANINDÉ	INGAZEIRAS	PAULISTANA	25,72	22,08	85,84%	04/06/2018
11	PIAUÍ	CANINDÉ	CAJAZEIRAS	PIO IX	24,70	0,94	3,80%	04/06/2018
12	PIAUÍ	CANINDÉ	ESTREITO	PADRE MARCOS	23,89	2,98	12,48%	30/05/2018
13	PIAUÍ	POTI	JOANA	PEDRO II	10,67	1,21	11,30%	13/06/2018
14	PIAUÍ	CANINDÉ	NONATO	DOM INOCÊNCIO	9,02	9,00	99,77%	10/05/2018
15	PIAUÍ	CANINDÉ	ALDEIAS	S. RAIMUNDO NONATO	7,24	4,30	59,43%	10/05/2018
16	PIAUÍ	POTI	BENEDITINOS	BENEDITINOS	4,29	3,50	81,59%	10/05/2018
17	PIAUÍ	CANINDÉ	BONFIM	BOM FIM	3,82	2,80	73,28%	10/05/2018
18	PIAUÍ	CANINDÉ	MALHADINHA	DIRCEU ARCO VERDE	2,08	2,04	98,27%	10/05/2018
19	PIAUÍ	CANINDÉ	FATIMA	PICOS	1,84	SECO	SECO	10/05/2018
20	PIAUÍ	LONGÁ	ANAJÁS	PIRIPIRI	1,28	1,23	95,81%	04/06/2018
21	PIAUÍ	CANINDÉ	POÇOS	SIMPLICIO MENDES	0,91	0,85	93,30%	10/05/2018
22	PIAUÍ	LONGÁ	CAMPO MAIOR	CAMPO MAIOR	0,60	0,59	98,33%	10/05/2018
23	PIAUÍ	CANINDÉ	CARACOL	CARACOL	0,59	0,37	62,74%	04/06/2018
24	PIAUÍ	LONGÁ	PÉ DE SERRA	PIRIPIRI	0,05	0,05	100,00%	10/05/2018





ITEM	ESTADO	BACIA	RESERVATÓRIO	MUNICÍPIO	CAPACIDADE (hm³)	VOLUME (hm³)	VOLUME (%)	DATA DA INFORMAÇÃO	
1	R.G. DO NORTE	PIRANHAS/ASSU	ENG. ARMANDO RIBEIRO GONÇALVES	AÇU	2400,00	708,00	29,50%	01/06/2018	
2	R.G. DO NORTE	APODI/MOSSORÓ	SANTA CRUZ DO APODI	APODI	599,71	175,44	29,25%	03/06/2018	
3	R.G. DO NORTE	APODI/MOSSORÓ	UMARÍ	UPANEMA	292,81	141,72	48,40%	15/06/2018	
4	R.G. DO NORTE	CEARÁ-MIRIM	POÇO BRANCO (JOÃO BATISTA DO REGO)	POÇO BRANCO	135,16	28,85	21,35%	04/06/2018	
5	R.G. DO NORTE	POTENGI	TABATINGA	MACAÍBA	89,84	10,97	12,21%	01/05/2018	
6	R.G. DO NORTE	PIRANHAS/ASSU	BOQUEIRÃO DE PARELHAS (MINISTRO JOÃO ALVES)	PARELHAS	84,79	35,12	41,42%	04/06/2018	
7	R.G. DO NORTE	F.LIT.LESTE DE ESCOA	LAGOA DO BONFIM	NÍSIA FLORESTA	84,27	46,40	55,06%	15/06/2018	
8	R.G. DO NORTE	PIRANHAS/ASSU	ITANS	CAICÓ	81,75	7,31	8,94%	04/06/2018	
9	R.G. DO NORTE	PIRANHAS/ASSU	MENDUBIM	AÇU	76,35	75,16	98,45%	01/06/2018	
10	R.G. DO NORTE	PIRANHAS/ASSU	PIRANHAS/ASSU	SÃO JOÃO DO SABUGI	SABUGI	65,33	26,62	40,74%	28/05/2018
11	R.G. DO NORTE	APODI/MOSSORÓ	PAU DOS FERROS	PAU DOS FERROS	55,90	6,37	11,39%	28/05/2018	
12	R.G. DO NORTE	PIRANHAS/ASSU	PASSAGEM DAS TRAÍRAS	SÃO JOSÉ DO SERIDÓ	49,70	2,47	4,96%	04/06/2018	
13	R.G. DO NORTE	PIRANHAS/ASSU	PIRANHAS/ASSU	MARECHAL DUTRA	ACARI	44,42	SECO	SECO	28/05/2018
14	R.G. DO NORTE	TRAIRI	TRAIRI	TANGARÁ	35,23	SECO	SECO	15/06/2018	
15	R.G. DO NORTE	PIRANHAS/ASSU	ESGUICHO	OURO BRANCO	27,94	0,38	1,37%	15/06/2018	
16	R.G. DO NORTE	PIRANHAS/ASSU	CARNAÚBA	SÃO JOÃO DO SABUGI	25,71	13,40	52,11%	15/06/2018	
17	R.G. DO NORTE	APODI/MOSSORÓ	LUCRÉCIA	LUCRÉCIA	24,75	6,53	26,40%	27/05/2018	
18	R.G. DO NORTE	PIRANHAS/ASSU	PIRANHAS/ASSU	CRUZETA	23,55	0,33	1,42%	04/06/2018	
19	R.G. DO NORTE	POTENGI	CAMPO GRANDE	SÃO PAULO DO POTENGI	23,14	10,72	46,33%	26/04/2018	
20	R.G. DO NORTE	APODI/MOSSORÓ	RODEADOR	UMARIZAL	21,40	20,92	97,76%	04/06/2018	
21	R.G. DO NORTE	JACU	JACU	SÃO JOSÉ DO CAMPESTRE	20,65	1,04	5,04%	26/04/2018	
22	R.G. DO NORTE	TRAIRI	INHARÉ	SANTA CRUZ	17,60	0,48	2,74%	28/05/2018	
23	R.G. DO NORTE	PIRANHAS/ASSU	BOQUEIRÃO DE ANGICOS	AFONSO BEZERRA	16,02	2,26	14,09%	03/06/2018	
24	R.G. DO NORTE	PIRANHAS/ASSU	PIRANHAS/ASSU	PATAXÓ	15,02	14,74	98,17%	04/06/2018	
25	R.G. DO NORTE	PIRANHAS/ASSU	RIO DA PEDRA	SANTANA DO MATOS	13,60	4,40	32,37%	14/06/2018	
26	R.G. DO NORTE	APODI/MOSSORÓ	MARCELINO VIEIRA	MARCELINO VIEIRA	11,20	9,60	85,72%	28/05/2018	
27	R.G. DO NORTE	BOQUEIRÃO	LAGOA DO BOQUEIRÃO	TOUROS	11,07	9,51	85,87%	15/06/2018	
28	R.G. DO NORTE	DOCE	LAGOA DE EXTREMOZ	EXTREMOZ	11,02	11,02	100,00%	13/06/2018	
29	R.G. DO NORTE	APODI/MOSSORÓ	BONITO II	SÃO MIGUEL	10,87	0,45	4,17%	28/05/2018	
30	R.G. DO NORTE	PIRANHAS/ASSU	DOURADO	CURRAIS NOVOS	10,32	SECO	SECO	28/05/2018	
31	R.G. DO NORTE	APODI/MOSSORÓ	JESUS MARIA JOSÉ	TENENTE ANANIAS	9,64	2,32	24,03%	14/06/2018	
32	R.G. DO NORTE	APODI/MOSSORÓ	RIACHO DA CRUZ II	RIACHO DA CRUZ	9,60	9,51	99,03%	04/06/2018	
33	R.G. DO NORTE	PIRANHAS/ASSU	CALDEIRÃO DE PARELHAS	PARELHAS	9,32	4,97	53,30%	04/06/2018	
34	R.G. DO NORTE	APODI/MOSSORÓ	FLECHAS	JOSÉ DA PENHA	8,95	3,55	39,70%	24/05/2018	
35	R.G. DO NORTE	APODI/MOSSORÓ	SANTO ANTÔNIO DAS CARAÚBAS	CARAÚBAS	8,54	8,24	96,47%	28/05/2018	
36	R.G. DO NORTE	APODI/MOSSORÓ	PASSAGEM	RODOLFO FERNANDES	8,27	6,34	76,70%	04/06/2018	
37	R.G. DO NORTE	PIRANHAS/ASSU	BELDROEGA	PARAÚ	8,06	7,93	98,43%	04/06/2018	
38	R.G. DO NORTE	APODI/MOSSORÓ	TOURÃO	PATU	7,99	3,68	46,03%	04/06/2018	
39	R.G. DO NORTE	PIRANHAS/ASSU	ZANGARELHAS	JARDIM DO SERIDÓ	7,92	0,45	5,71%	27/05/2018	
40	R.G. DO NORTE	APODI/MOSSORÓ	MALHADA VERMELHA	SEVERIANO MELO	7,54	2,13	28,25%	28/05/2018	
41	R.G. DO NORTE	APODI/MOSSORÓ	SANTANA (GANGORRA)	RAFAEL FERNANDES	7,00	SEM INFORMAÇÃO	SEM INFORMAÇÃO	-	
42	R.G. DO NORTE	PIRANHAS/ASSU	ALECRIM	SANTANA DO MATOS	7,00	3,59	51,29%	28/05/2018	
43	R.G. DO NORTE	APODI/MOSSORÓ	MORCEGO	CAMPO GRANDE	6,71	5,53	82,34%	04/06/2018	
44	R.G. DO NORTE	APODI/MOSSORÓ	BREJO	OLHO-D'ÁGUA DO BORGES	6,45	6,20	96,14%	14/06/2018	
45	R.G. DO NORTE	APODI/MOSSORÓ	PILÕES	PILÕES	5,90	0,54	9,15%	28/05/2018	
46	R.G. DO NORTE	APODI/MOSSORÓ	ENCANTO	ENCANTO	5,19	5,12	98,73%	03/06/2018	
47	R.G. DO NORTE	TRAIRI	SANTA CRUZ DO TRAIRI	SANTA CRUZ	5,16	SECO	SECO	15/06/2018	
48	R.G. DO NORTE	APODI/MOSSORÓ	25 DE MARÇO	PAU DOS FERROS	4,72	SEM INFORMAÇÃO	SEM INFORMAÇÃO	-	
49	R.G. DO NORTE	APODI/MOSSORÓ	ARAPUÁ	LUIS GOMES	4,30	SEM INFORMAÇÃO	SEM INFORMAÇÃO	-	
50	R.G. DO NORTE	APODI/MOSSORÓ	CURRAIS	ITALU	4,02	SEM INFORMAÇÃO	SEM INFORMAÇÃO	-	
51	R.G. DO NORTE	APODI/MOSSORÓ	TESOURA	FRANCISCO DANTAS	3,90	SEM INFORMAÇÃO	SEM INFORMAÇÃO	-	
52	R.G. DO NORTE	PIRANHAS/ASSU	CURRAIS NOVOS	CURRAIS NOVOS	3,82	SEM INFORMAÇÃO	SEM INFORMAÇÃO	-	
53	R.G. DO NORTE	APODI/MOSSORÓ	CORREDOR	ANTÔNIO MARTINS	3,71	SEM INFORMAÇÃO	SEM INFORMAÇÃO	-	
54	R.G. DO NORTE	PIRANHAS/ASSU	MUNDO NOVO	CAICÓ	3,60	SEM INFORMAÇÃO	SEM INFORMAÇÃO	-	
55	R.G. DO NORTE	APODI/MOSSORÓ	UMARIZAL	UMARIZAL	3,10	SEM INFORMAÇÃO	SEM INFORMAÇÃO	-	
56	R.G. DO NORTE	APODI/MOSSORÓ	SOSSEGO	RODOLFO FERNANDES	2,33	SEM INFORMAÇÃO	SEM INFORMAÇÃO	-	



**Volume do reservatório equivalente de Rio Grande do Norte**

