

BOLETIM DE ACOMPANHAMENTO
DOS RESERVATÓRIOS DO NORDESTE
DO BRASIL

v.17, n8. abr. 2021



AGÊNCIA NACIONAL DE ÁGUAS
E SANEAMENTO BÁSICO

República Federativa do Brasil

Jair Bolsonaro

Presidente da República

Ministério do Desenvolvimento Regional – MDR

Gustavo Canuto

Ministro

Agência Nacional de Águas e Saneamento Básico - ANA

Diretoria Colegiada

Christianne Dias (Diretora-Presidente)

Ricardo Andrade

Marcelo Cruz

Oscar Cordeiro

Vitor Saback

Superintendência de Operações e Eventos Críticos

Joaquim Gondim

Boletim de Acompanhamento dos Reservatórios do Nordeste



Comitê de Editoração

Presidente: Ricardo Medeiros de Andrade

Membros:

Humberto Cardoso Gonçalves

Joaquim Guedes Corrêa Gondim Filho

Sérgio Rodrigues Ayrimoraes Soares

Preparador de originais: Diego Liz Pena, Antonio Augusto Borges de Lima

Revisor de Texto: Diego Liz Pena

Projeto gráfico: SOE

Os conceitos emitidos nesta publicação são de inteira responsabilidade dos autores.

Exemplares desta publicação podem ser solicitados para:

Agência Nacional de Águas e Saneamento Básico – ANA

Centro de Documentação

Setor Policial Sul– Área 5, Quadra 3, Bloco L

70610-200 Brasília – DF

Fone: (61) 2109-5396

Fax: (61) 2109-5265

Endereço eletrônico: <http://www.ana.gov.br>

Correio eletrônico: cedoc@ana.gov.br

©Agência Nacional de Águas e Saneamento Básico 2021

Todos os direitos reservados.

É permitida a reprodução de dados e de informações contidas nesta publicação, desde que citada a fonte.

Catálogo na fonte – CEDOC – Biblioteca

A265b Agência Nacional de Águas e Saneamento Básico (Brasil)
Boletim de Acompanhamento dos Reservatórios do Nordeste
do Brasil / Agência Nacional de Águas e Saneamento Básico,
Superintendência de Operações e Eventos Críticos.
Brasília : ANA, 2021.
Mensal.
1. Administração Pública. 2. Agência Reguladora. 3. Relatório.
4. Agência Nacional de Águas e Saneamento Básico (Brasil).

CDU 556.18 (81) (047.32)

SUMÁRIO:

| | |
|--|----|
| - A Região Nordeste..... | 06 |
| - Considerações..... | 06 |
| - Reservatório Equivalente da Região Nordeste..... | 07 |
| - Estado da Bahia | 08 |
| - Estado do Ceará | 09 |
| - Estado do Maranhão | 12 |
| - Estado da Paraíba | 13 |
| - Estado de Pernambuco | 16 |
| - Estado do Piauí | 18 |
| - Estado do Rio Grande do Norte | 19 |
| - Estado de Sergipe | 21 |

A Região Nordeste

Com um área aproximada de 1.554.292 km², a região Nordeste é a terceira maior do Brasil. Apesar de não ser a maior região brasileira, é a que possui maior número de estados: Alagoas, Bahia, Ceará, Maranhão, Paraíba, Pernambuco, Piauí, Rio Grande do Norte e Sergipe.

A baixa quantidade e a irregularidade da precipitação na Região Nordeste contribuem para reduzidos valores de disponibilidade hídrica.

Nas bacias de rios intermitentes, a quantidade natural de água disponível de forma duradoura ou "permanente" é nula. Assim, os reservatórios de acumulação, instalados nessas bacias, são os responsáveis pela regularização interanual dos deflúvios naturais, permitindo a disponibilização de vazões nos trechos passíveis de perenização, a jusante, durante os períodos secos do ano, conforme um determinado nível de garantia. Essas vazões regularizadas pelos açudes constituem, portanto, a disponibilidade de águas superficiais nesses trechos para o atendimento dos diversos usos.

O acompanhamento da situação dos reservatórios da Região Nordeste é realizado pela Agência Nacional de Águas em articulação com os estados e instituições responsáveis pela operação daqueles, com acompanhamento quinzenal dos volumes de um total de 533 reservatórios.

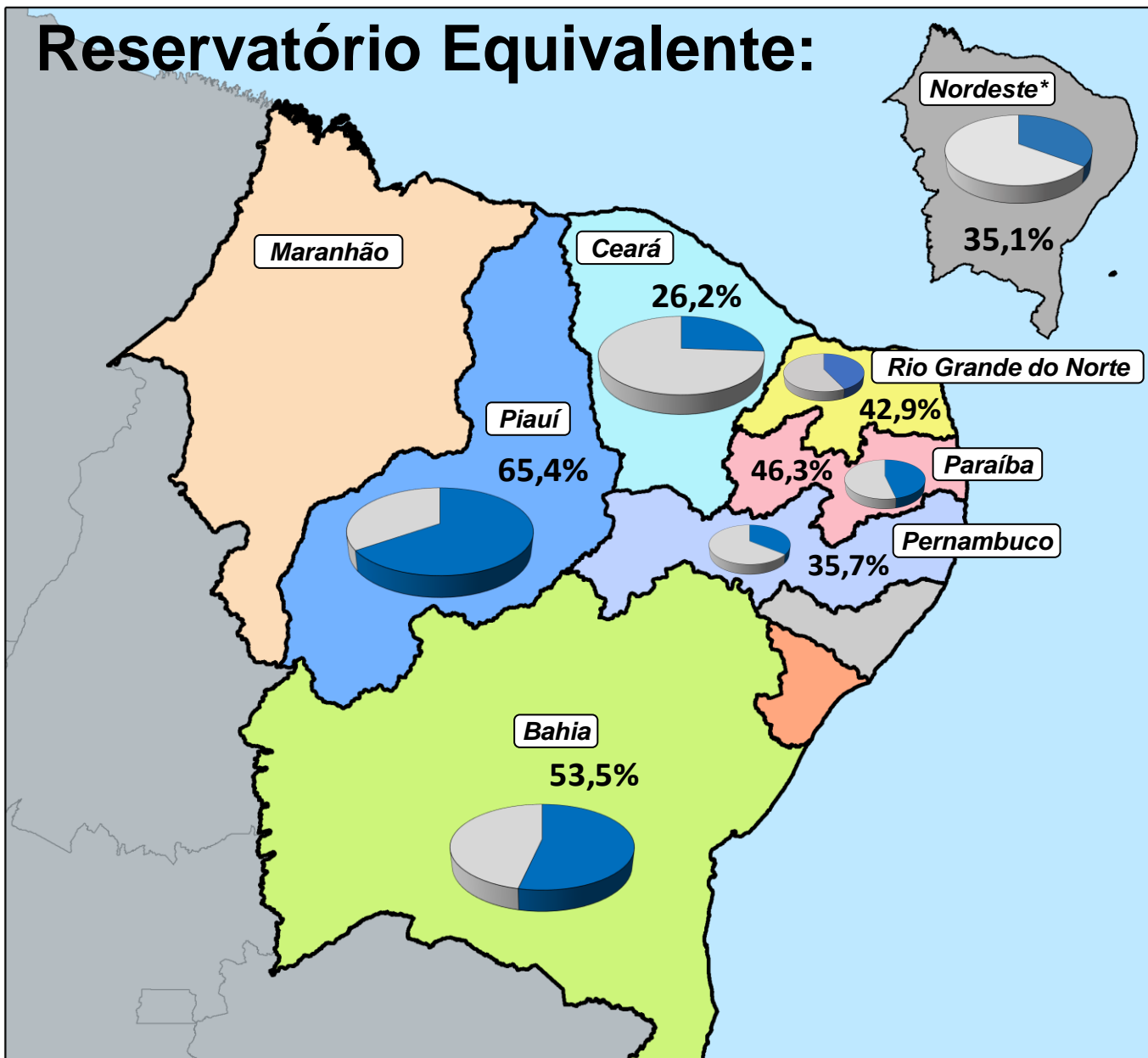
Considerações

Para o acompanhamento da situação dos reservatórios são feitas as seguintes considerações:

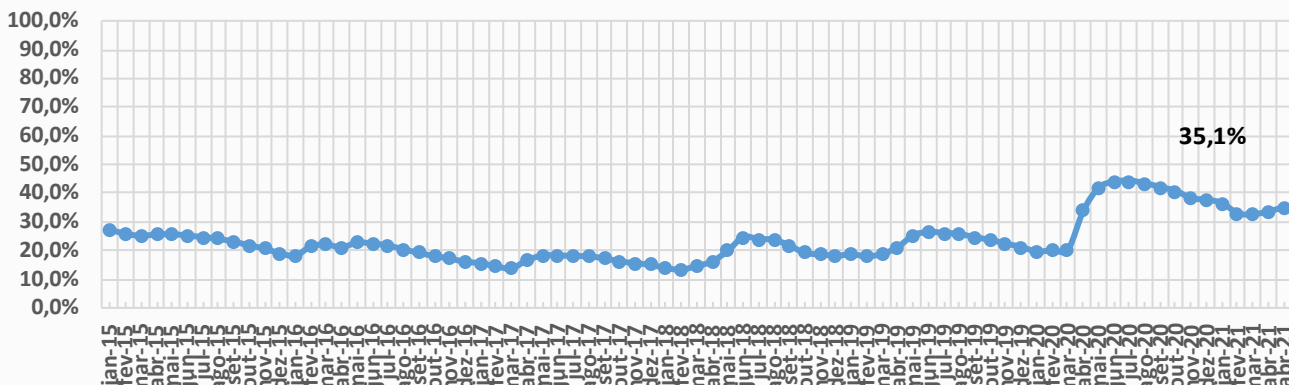
- São utilizados para o acompanhamento dos reservatórios os dados disponíveis mais próximos à data de elaboração do boletim de acompanhamento;
- São considerados como "sem informação" aqueles reservatórios que não possuem dados há mais de 90 dias;
- O reservatório equivalente é resultado da razão entre soma dos volumes armazenados nos reservatórios com capacidade igual ou superior a 10 hm³ e a soma de suas respectivas capacidades.
- Os dados acerca dos reservatórios acompanhados também podem ser obtidos na página do Sistema de Acompanhamento de Reservatórios (SAR) no sítio: sar.ana.gov.br.

Os dados utilizados para a confecção deste acompanhamento são provenientes das seguintes instituições parceiras: DNOCS, COGERH, AESA, SEMARH/RN, APAC, CERB, INEMA, CODEVASF, COMPESA e CHESF.

Reservatório Equivalente:



Evolução do volume do reservatório equivalente do Nordeste*

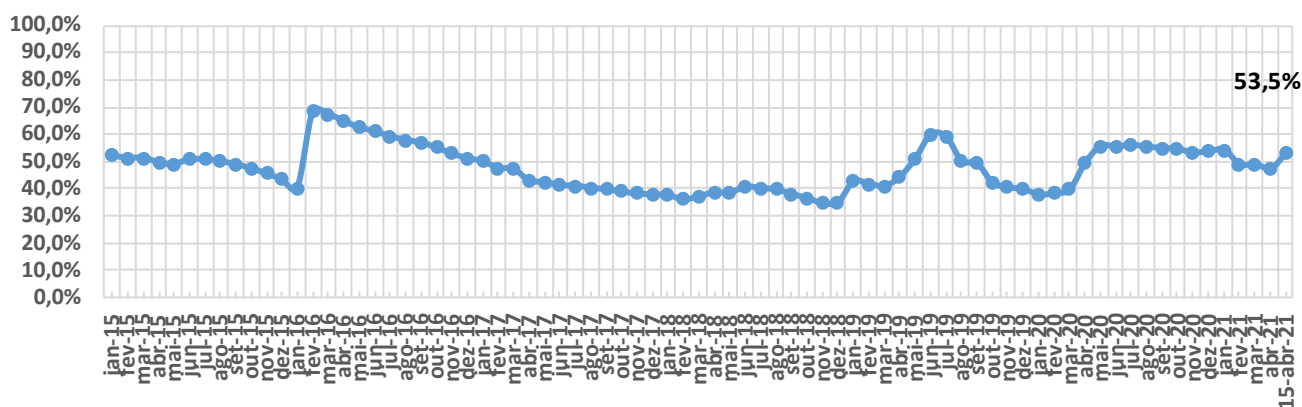


* O cálculo do reservatório equivalente considera os volumes armazenados nos seguintes estados: BA, CE, PB, PE, PI e RN



| ITEM | ESTADO | BACIA | RESERVATÓRIO | MUNICÍPIO | CAPACIDADE (hm³) | VOLUME (hm³) | VOLUME (%) | DATA DA INFORMAÇÃO |
|------|--------|-----------------|--------------------------|---------------------------|------------------|----------------|----------------|--------------------|
| 1 | BAHIA | CONTAS | PEDRA | JEQUIÉ | 1640,00 | 1008,00 | 61,46 | 02/06/2021 |
| 2 | BAHIA | PARAGUAÇU | SÃO JOSÉ DO JACUIPE | S. JOSÉ DO JACUIPE | 357,00 | 10,80 | 3,03 | 24/04/2021 |
| 3 | BAHIA | RIO DE CONTAS | ANAGÉ | ANAGÉ-CARAÍBAS | 255,63 | SEM INFORMAÇÃO | SEM INFORMAÇÃO | - |
| 4 | BAHIA | VAZA-BARRIS | COCOROBÓ | CANUDOS | 246,40 | 67,90 | 27,56 | 15/04/2021 |
| 5 | BAHIA | JACUIPE | SANTA HELENA | MATA DE SÃO JOÃO | 241,00 | 224,68 | 93,23 | 15/04/2021 |
| 6 | BAHIA | SÃO FRANCISCO | MIRORÓS (MANOEL NOVAIS) | IBIPEBA | 166,92 | 42,40 | 25,40 | 15/04/2021 |
| 7 | BAHIA | ITAPICURU | RÔMULO CAMPOS (JACURICI) | ITIÚBA | 146,82 | 43,09 | 29,35 | 15/04/2021 |
| 8 | BAHIA | RECONCAVO NORTE | JOANES II | CAMAÇARI | 137,50 | 125,20 | 91,05 | 15/04/2021 |
| 9 | BAHIA | SÃO FRANCISCO | COVA DA MANDIOCA | URANDI | 131,44 | 7,83 | 5,96 | 15/04/2021 |
| 10 | BAHIA | PARAGUAÇU | BANDEIRA DE MELO | ITAETÉ/BOA VISTA DO TUPIM | 111,59 | CHEIO | CHEIO | 15/04/2021 |
| 11 | BAHIA | PARAGUAÇU | APERTADO | MUCUGÊ | 108,69 | 64,90 | 59,71 | 15/04/2021 |
| 12 | BAHIA | RIO DE CONTAS | LUIZ VIEIRA (BRUMADO) | RIO DE CONTAS | 105,00 | SEM INFORMAÇÃO | SEM INFORMAÇÃO | - |
| 13 | BAHIA | SÃO FRANCISCO | ESTREITO | URANDI | 65,71 | 22,93 | 34,90 | 14/04/2021 |
| 14 | BAHIA | ITAPICURU | ARACI | ARACI | 65,84 | SEM INFORMAÇÃO | SEM INFORMAÇÃO | - |
| 15 | BAHIA | PARAMIRIM | ZABUMBÃO | PARAMIRIM | 61,34 | 43,16 | 70,36 | 15/04/2021 |
| 16 | BAHIA | SÃO FRANCISCO | CERAIMA | GUANANBI | 51,09 | 41,49 | 81,21 | 15/04/2021 |
| 17 | BAHIA | RIO DE CONTAS | RIACHO DO PAULO | LIVRAMENTO | 53,80 | 5,88 | 10,93 | 15/04/2021 |
| 18 | BAHIA | VAZA-BARRIS | GASPARINO | CORONEL JOÃO SÁ | 48,62 | 38,43 | 79,04 | 15/02/2021 |
| 19 | BAHIA | RIO DE CONTAS | FUNIL | UBAITABA | 46,40 | 44,60 | 96,12 | 02/06/2021 |
| 20 | BAHIA | RIO DE CONTAS | TRUVISCO | CACULÉ | 45,26 | 7,86 | 17,37 | 15/04/2021 |
| 21 | BAHIA | ITAPICURU | PONTO NOVO | PONTO NOVO/FILADÉLFIA | 38,94 | 32,64 | 83,82 | 15/04/2021 |
| 22 | BAHIA | ITAPICURU | PEDRAS ALTAS | CAÉM/CAPIM GROSSO | 38,45 | 22,70 | 59,04 | 15/04/2021 |
| 23 | BAHIA | SÃO FRANCISCO | POÇO DO MAGRO | GUANAMBI | 32,00 | SEM INFORMAÇÃO | SEM INFORMAÇÃO | - |
| 24 | BAHIA | PARAGUAÇU | FRANÇA | PIRITIBA/MIGUEL CALMON | 24,19 | 23,41 | 96,78 | 15/04/2021 |
| 25 | BAHIA | RIO DE CONTAS | TREMEDAL | TREMEDAL | 23,75 | 20,35 | 85,68 | 15/04/2021 |
| 26 | BAHIA | RECONCAVO NORTE | JOANES I | LAURO DE FREITAS | 19,00 | CHEIO | CHEIO | 15/04/2021 |
| 27 | BAHIA | ITAPICURU | PINDOBAÇU | PINDOBAÇU | 16,88 | 15,66 | 92,77 | 15/04/2021 |
| 28 | BAHIA | RIO DE CONTAS | CRISTALÂNDIA | BRUMADO/ITUAÇU | 16,71 | 16,65 | 99,64 | 19/11/2020 |
| 29 | BAHIA | SÃO FRANCISCO | PINHÕES | JUAZEIRO-CURACÁ | 15,22 | 4,26 | 27,99 | 15/04/2021 |
| 30 | BAHIA | ITAPICURU | SOHEN | S. BONFIM | 14,46 | 3,40 | 23,51 | 15/01/2021 |
| 31 | BAHIA | ITAPICURU | ANDORINHA II | ANDORINHA | 13,68 | 3,78 | 27,63 | 15/04/2021 |
| 32 | BAHIA | VAZA-BARRIS | ADUSTINA | ADUSTINA | 13,43 | 10,03 | 74,70 | 12/04/2021 |
| 33 | BAHIA | RIO PARDO | ÁGUA FRIA II | BARRA DO CHOÇA | 6,46 | 5,79 | 89,63 | 05/05/2021 |
| 34 | BAHIA | RIO DE CONTAS | ARACATU | ARACATU | 6,40 | 5,69 | 88,91 | 23/11/2020 |
| 35 | BAHIA | RECONCAVO SUL | TAPERA - JAGUARIFE | JAGUARIFE | 6,34 | 6,18 | 97,48 | 23/11/2020 |
| 36 | BAHIA | RIO DE CONTAS | CHAMPRAO | CONDEÚBA | 4,58 | 3,19 | 69,65 | 15/04/2021 |
| 37 | BAHIA | ITAPICURU | CACHOEIRA GRANDE | JACOBINA | 5,42 | 2,90 | 53,51 | 08/04/2021 |
| 38 | BAHIA | RECONCAVO NORTE | IPITANGA I | SALVADOR | 4,88 | CHEIO | CHEIO | 15/04/2021 |
| 39 | BAHIA | RIO PARDO | SERRA PRETA | BARRA DO CHOÇA | 4,74 | 2,87 | 60,55 | 17/11/2020 |
| 40 | BAHIA | RECONCAVO NORTE | IPITANGA II | SALVADOR | 4,60 | 3,92 | 85,22 | 15/04/2021 |
| 41 | BAHIA | ITAPICURU | QUICÉ | S. DO BONFIM | 4,23 | 2,63 | 62,17 | 13/04/2021 |
| 42 | BAHIA | RIO DE CONTAS | MORRINHOS | POÇÕES | 3,11 | CHEIO | CHEIO | 14/04/2021 |
| 43 | BAHIA | ITAPICURU | AIPIM | ANTONIO GONÇALVES | 2,28 | 2,07 | 90,79 | 14/04/2021 |

Volume do reservatório equivalente da Bahia





| ITEM | ESTADO | BACIA | RESERVATÓRIO | MUNICÍPIO | CAPACIDADE (hm³) | VOLUME (hm³) | VOLUME (%) | DATA DA INFORMAÇÃO |
|------|--------|-----------------|------------------|----------------------|------------------|--------------|------------|--------------------|
| 1 | Ceará | Médio Jaguaribe | CASTANHÃO | ALTO SANTO | 6700,00 | 795,31 | 11,87 | 15/04/2021 |
| 2 | Ceará | Alto Jaguaribe | ORÓS | ORÓS | 1940,00 | 470,32 | 24,24 | 15/04/2021 |
| 3 | Ceará | Banabuiú | BANABUIÚ | BANABUIÚ | 1601,00 | 137,21 | 8,57 | 15/04/2021 |
| 4 | Ceará | Acarauá | ARARAS | VARJOTA | 891,00 | 677,25 | 76,01 | 15/04/2021 |
| 5 | Ceará | Médio Jaguaribe | FIGUEIREDO | ALTO SANTO | 509,69 | 16,50 | 3,24 | 15/04/2021 |
| 6 | Ceará | Banabuiú | PEDRAS BRANCAS | QUIXADÁ | 434,04 | 25,17 | 5,80 | 15/04/2021 |
| 7 | Ceará | Metropolitana | PACOTI | HORIZONTE | 380,00 | 151,45 | 39,86 | 15/04/2021 |
| 8 | Ceará | Curu | PENTECOSTE | PENTECOSTE | 360,00 | 52,90 | 14,69 | 15/04/2021 |
| 9 | Ceará | Curu | GENERAL SAMPAIO | GENERAL SAMPAIO | 322,20 | 43,64 | 13,54 | 15/04/2021 |
| 10 | Ceará | Acarauá | TAQUARA | CARIRE | 320,78 | 221,91 | 69,18 | 15/04/2021 |
| 11 | Ceará | Alto Jaguaribe | TRUSSU | IGUATU | 301,00 | 66,11 | 21,96 | 15/04/2021 |
| 12 | Ceará | Acarauá | EDSON QUEIROZ | SANTA QUITÉRIA | 254,00 | 153,29 | 60,35 | 15/04/2021 |
| 13 | Ceará | Metropolitana | PACAJUS | PACAJUS | 240,00 | 140,73 | 58,64 | 15/04/2021 |
| 14 | Ceará | Curu | CAXITORE | UMIRIM | 202,00 | 64,70 | 32,03 | 15/04/2021 |
| 15 | Ceará | Alto Jaguaribe | ARNEIROZ II | ARNEIROZ | 197,06 | 148,88 | 75,55 | 15/04/2021 |
| 16 | Ceará | Metropolitana | ARACOIABA | ARACOIABA | 170,70 | 133,31 | 78,10 | 15/04/2021 |
| 17 | Ceará | Metropolitana | POMPEU SOBRINHO | CHORÓ | 143,00 | 5,54 | 3,87 | 15/04/2021 |
| 18 | Ceará | Parnaíba | JABURU I | UBAJARA | 141,00 | 95,02 | 67,39 | 15/04/2021 |
| 19 | Ceará | Banabuiú | CEDRO | QUIXADÁ | 126,00 | SECO | SECO | 15/04/2021 |
| 20 | Ceará | Metropolitana | SÍTIOS NOVOS | CAUCAIA | 126,00 | 59,49 | 47,21 | 15/04/2021 |
| 21 | Ceará | Banabuiú | FOGAREIRO | QUIXERAMOBIM | 118,82 | 11,65 | 9,80 | 15/04/2021 |
| 22 | Ceará | Parnaíba | JABURU II | INDEPENDÊNCIA | 116,00 | 14,68 | 12,66 | 15/04/2021 |
| 23 | Ceará | Salgado | ATALHO | BREJO SANTO | 108,25 | 58,48 | 54,02 | 15/04/2021 |
| 24 | Ceará | Parnaíba | FLOR DO CAMPO | NOVO ORIENTE | 105,00 | 43,05 | 41,00 | 15/04/2021 |
| 25 | Ceará | Parnaíba | BARRA VELHA | INDEPENDÊNCIA | 99,50 | SECO | SECO | 15/04/2021 |
| 26 | Ceará | Acarauá | AYRES DE SOUZA | SOBRAL | 96,80 | 65,41 | 67,57 | 15/04/2021 |
| 27 | Ceará | Parnaíba | CARNAUBAL | CRATEÚS | 87,69 | 55,89 | 63,74 | 15/04/2021 |
| 28 | Ceará | Banabuiú | CIPOADA | MORADA NOVA | 86,09 | 3,34 | 3,88 | 15/04/2021 |
| 29 | Ceará | Coreaú | ITAÚNA | GRANJA | 77,50 | 72,58 | 93,65 | 15/04/2021 |
| 30 | Ceará | Banabuiú | PIRABIBU | QUIXERAMOBIM | 74,00 | SECO | SECO | 15/04/2021 |
| 31 | Ceará | Banabuiú | PATU | SENADOR POMPEU | 71,83 | 14,02 | 19,52 | 15/04/2021 |
| 32 | Ceará | Alto Jaguaribe | CANOAS | ASSARÉ | 69,25 | 38,19 | 55,15 | 15/04/2021 |
| 33 | Ceará | Salgado | LIMA CAMPOS | ICÓ | 66,38 | 20,57 | 30,99 | 15/04/2021 |
| 34 | Ceará | Litoral | MISSI | MIRAIMA | 65,30 | 47,75 | 73,12 | 15/04/2021 |
| 35 | Ceará | Metropolitana | CASTRO | ITAPIÚNA | 63,90 | 1,18 | 1,85 | 15/04/2021 |
| 36 | Ceará | Coreaú | GANGORRA | GRANJA | 62,50 | 44,88 | 71,81 | 15/04/2021 |
| 37 | Ceará | Médio Jaguaribe | RIACHO DO SANGUE | OLONÓPOLE | 61,42 | 39,39 | 64,13 | 15/04/2021 |
| 38 | Ceará | Coreaú | ANGICOS | COREAÚ | 56,05 | CHEIO | CHEIO | 15/04/2021 |
| 39 | Ceará | Banabuiú | QUIXERAMOBIM | QUIXERAMOBIM | 54,00 | 1,38 | 2,56 | 15/04/2021 |
| 40 | Ceará | Litoral | GAMELEIRA | ITAPIOCA | 52,64 | CHEIO | CHEIO | 15/04/2021 |
| 41 | Ceará | Acarauá | ACARAÚ MIRIM | MASSAPÉ | 52,00 | 36,71 | 70,60 | 15/04/2021 |
| 42 | Ceará | Alto Jaguaribe | POÇO DA PEDRA | CAMPOS SALES | 52,00 | 3,62 | 6,96 | 15/04/2021 |
| 43 | Ceará | Banabuiú | POÇO DO BARRO | MORADA NOVA | 52,00 | 7,65 | 14,71 | 15/04/2021 |
| 44 | Ceará | Alto Jaguaribe | VÁRZEA DO BOI | TAUÁ | 51,91 | 4,30 | 8,28 | 15/04/2021 |
| 45 | Ceará | Acarauá | FORQUILHA | FORQUILHA | 50,13 | 38,70 | 77,20 | 15/04/2021 |
| 46 | Ceará | Alto Jaguaribe | MUQUÉM | CARIÚS | 47,64 | 40,04 | 84,05 | 15/04/2021 |
| 47 | Ceará | Salgado | ROSÁRIO | LAVRAS DA MANGABEIRA | 47,20 | 44,17 | 93,58 | 15/04/2021 |
| 48 | Ceará | Metropolitana | RIACHÃO | ITAITINGA | 46,95 | 21,58 | 45,96 | 15/04/2021 |
| 49 | Ceará | Salgado | JENIPEPEIRO II | BAIXIO | 43,45 | 7,95 | 18,30 | 15/04/2021 |
| 50 | Ceará | Banabuiú | SERAFIM DIAS | MOMBAÇA | 43,00 | 1,21 | 2,81 | 15/04/2021 |
| 51 | Ceará | Coreaú | TUCUNDUBA | SENADOR SÁ | 41,43 | 39,37 | 95,03 | 15/04/2021 |
| 52 | Ceará | Metropolitana | MALCOZINHADO | CASCAVEL | 37,84 | 29,93 | 79,10 | 15/04/2021 |
| 53 | Ceará | Salgado | MANOEL BALBINO | JUAZEIRO DO NORTE | 37,18 | 3,67 | 9,87 | 15/04/2021 |
| 54 | Ceará | Banabuiú | UMARI | MADALENA | 35,04 | 3,73 | 10,64 | 15/04/2021 |
| 55 | Ceará | Salgado | CACHOEIRA | AURORA | 34,33 | 16,87 | 49,14 | 15/04/2021 |
| 56 | Ceará | Metropolitana | BATENTE | OCARA | 33,51 | 23,84 | 71,14 | 15/04/2021 |
| 57 | Ceará | Metropolitana | GAVIÃO | PACATUBA | 33,30 | 28,73 | 86,28 | 15/04/2021 |
| 58 | Ceará | Curu | FRIOS | UMIRIM | 33,02 | 21,47 | 65,02 | 15/04/2021 |
| 59 | Ceará | Salgado | PRAZERES | BARRO | 32,50 | 14,53 | 44,71 | 15/04/2021 |
| 60 | Ceará | Salgado | UBALDINHO | CEDRO | 31,80 | 28,83 | 90,66 | 15/04/2021 |
| 61 | Ceará | Salgado | QUIXABINHA | MAURITI | 31,78 | 5,66 | 17,81 | 15/04/2021 |
| 62 | Ceará | Parnaíba | REALEJO | CRATEÚS | 31,55 | 11,50 | 36,45 | 15/04/2021 |
| 63 | Ceará | Curu | SOUZA | CANINDÉ | 30,84 | 0,39 | 1,26 | 15/04/2021 |
| 64 | Ceará | Alto Jaguaribe | FAVELAS | TAUÁ | 30,10 | 3,80 | 12,62 | 13/04/2021 |
| 65 | Ceará | Metropolitana | ACARAPE DO MEIO | REDEÇÃO | 29,59 | 22,44 | 75,84 | 15/04/2021 |
| 66 | Ceará | Banabuiú | SÃO JOSÉ II | PIQUET CARNEIRO | 29,14 | 16,69 | 57,28 | 15/04/2021 |

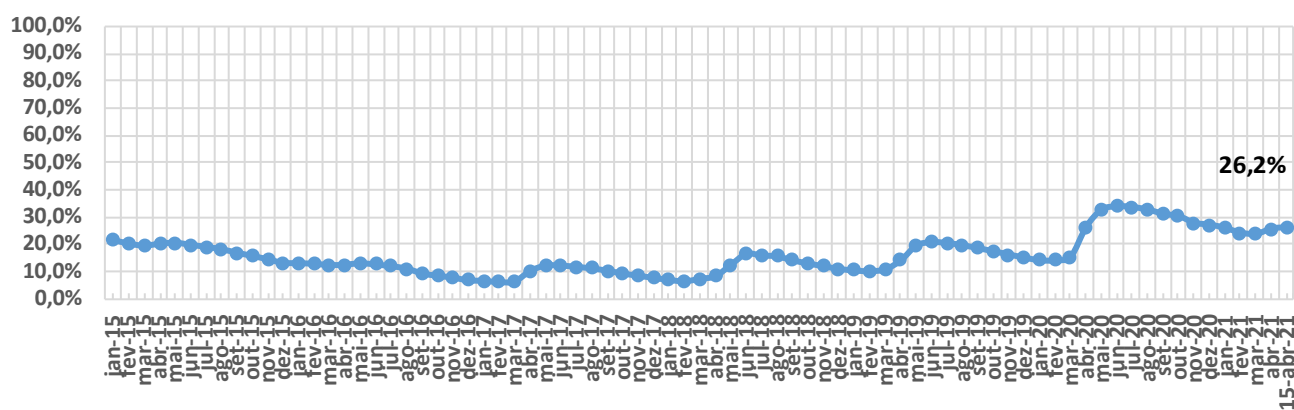


| ITEM | ESTADO | BACIA | RESERVATÓRIO | MUNICÍPIO | CAPACIDADE (hm³) | VOLUME (hm³) | VOLUME (%) | DATA DA INFORMAÇÃO |
|------|--------|-----------------|---------------------------|-----------------------|------------------|----------------|----------------|--------------------|
| 67 | Ceará | Salgado | THOMÁS OSTERNE | CRATO | 28,78 | 11,59 | 40,27 | 15/04/2021 |
| 68 | Ceará | Curu | TEJUÇOCA | TEJUÇOCA | 28,11 | 13,70 | 48,74 | 15/04/2021 |
| 69 | Ceará | Metropolitana | CATUCINZENTA | AQUIRAZ | 27,13 | 16,59 | 61,15 | 15/04/2021 |
| 70 | Ceará | Médio Jaguaribe | JOAQUIM TÁVORA | JAGUARIBE | 26,77 | 1,37 | 5,12 | 15/04/2021 |
| 71 | Ceará | Acaraú | CARÃO | TAMBORIL | 26,23 | 9,36 | 35,68 | 15/04/2021 |
| 72 | Ceará | Litoral | SANTO ANTÔNIO DE ARACATI | SOBRAL | 24,34 | 19,69 | 80,90 | 15/04/2021 |
| 73 | Ceará | Baixo Jaguaribe | SANTO ANTÔNIO DE RUSSAS | RUSSAS | 24,00 | 8,09 | 33,71 | 15/04/2021 |
| 74 | Ceará | Médio Jaguaribe | RIACHO DA SERRA | ALTO SANTO | 23,47 | 0,91 | 3,88 | 15/04/2021 |
| 75 | Ceará | Coreaú | MARTINÓPOLE | MARTINÓPOLE | 23,20 | 15,69 | 67,63 | 15/04/2021 |
| 76 | Ceará | Litoral | MUNDAÚ | URUBURETAMA | 21,30 | 18,82 | 88,36 | 15/04/2021 |
| 77 | Ceará | Salgado | OLHO D'ÁGUA | VÁRZEA ALEGRE | 21,00 | 8,38 | 39,90 | 15/04/2021 |
| 78 | Ceará | Banabuiú | VIEIRÃO | BOA VIAGEM | 20,96 | 2,48 | 11,83 | 15/04/2021 |
| 79 | Ceará | Alto Jaguaribe | MAMOEIRO | ANTONINA DO NORTE | 20,68 | 11,11 | 53,72 | 15/04/2021 |
| 80 | Ceará | Curu | JERIMUM | IRAUÇUBA | 20,50 | 1,62 | 7,90 | 15/04/2021 |
| 81 | Ceará | Acaraú | ARREBITA | FORQUILHA | 19,60 | 14,48 | 73,88 | 15/04/2021 |
| 82 | Ceará | Alto Jaguaribe | BENGUÊ | AUIUBA | 19,56 | 7,38 | 37,73 | 15/04/2021 |
| 83 | Ceará | Alto Jaguaribe | RIVALDO DE CARVALHO | CATARINA | 19,52 | 9,28 | 47,54 | 15/04/2021 |
| 84 | Ceará | Litoral | SÃO PEDRO TIMBAÚBA | MIRAÍMA | 19,25 | 15,77 | 81,92 | 15/04/2021 |
| 85 | Ceará | Alto Jaguaribe | FAÉ | QUIXELÔ | 19,00 | 8,09 | 42,58 | 15/04/2021 |
| 86 | Ceará | Banabuiú | TRAPIÁ II | PEDRA BRANCA | 18,19 | 0,22 | 1,21 | 15/04/2021 |
| 87 | Ceará | Coreaú | DIAMANTINO II | MARCO | 18,04 | 14,22 | 78,82 | 15/04/2021 |
| 88 | Ceará | Alto Jaguaribe | BROCO | TAUÁ | 17,50 | 8,70 | 49,71 | 15/04/2021 |
| 89 | Ceará | Médio Jaguaribe | JENIPEPEIRO | DEP. IRAPUAN PINHEIRO | 17,00 | 6,93 | 40,76 | 15/04/2021 |
| 90 | Ceará | Alto Jaguaribe | TRICI | TAUÁ | 16,50 | 7,26 | 44,00 | 12/04/2021 |
| 91 | Ceará | Litoral | POÇO VERDE | ITAPIPOCA | 13,65 | 9,40 | 68,86 | 15/04/2021 |
| 92 | Ceará | Acaraú | CARMINA | CATUNDA | 13,63 | 4,38 | 32,13 | 15/04/2021 |
| 93 | Ceará | Coreaú | DIAMANTE | COREAÚ | 13,20 | 9,83 | 74,47 | 15/04/2021 |
| 94 | Ceará | Médio Jaguaribe | CANAFÍSTULA | IRACEMA | 13,11 | 2,02 | 15,41 | 15/04/2021 |
| 95 | Ceará | Coreaú | VÁRZEA DA VOLTA | MORAÚJO | 12,50 | 10,98 | 87,84 | 15/04/2021 |
| 96 | Ceará | Acaraú | FARIAS DE SOUSA | NOVA RUSSAS | 12,23 | 5,02 | 41,05 | 15/04/2021 |
| 97 | Ceará | Banabuiú | CURRAL VELHO | MORADA NOVA | 12,17 | 8,36 | 68,69 | 15/04/2021 |
| 98 | Ceará | Banabuiú | MONSENHOR TABOSA | MONSENHOR TABOSA | 12,10 | SECO | SEM INFORMAÇÃO | 15/04/2021 |
| 99 | Ceará | Metropolitana | CAUHIPE | CAUCAIA | 12,00 | 7,40 | 61,67 | 15/04/2021 |
| 100 | Ceará | Metropolitana | AMANARY | MARANGUAPE | 11,01 | 6,28 | 57,04 | 15/04/2021 |
| 101 | Ceará | Médio Jaguaribe | EMA | IRACEMA | 10,39 | 2,23 | 21,46 | 15/04/2021 |
| 102 | Ceará | Curu | SÃO MATEUS | CANINDÉ | 10,33 | 5,61 | 54,31 | 15/04/2021 |
| 103 | Ceará | Metropolitana | MACACOS | IBARETAMA | 10,32 | 2,73 | 26,45 | 15/04/2021 |
| 104 | Ceará | Parnaíba | SUCESSO | TAMBORIL | 10,00 | 4,62 | 46,20 | 15/04/2021 |
| 105 | Ceará | Acaraú | SÃO VICENTE | SANTANA DO ACARAÚ | 9,84 | CHEIO | CHEIO | 15/04/2021 |
| 106 | Ceará | Metropolitana | MARANGUAPINHO | MARANGUAPE | 9,35 | 3,20 | 34,22 | 15/04/2021 |
| 107 | Ceará | Metropolitana | PESQUEIRO | CAPISTRANO | 9,03 | 2,92 | 32,34 | 15/04/2021 |
| 108 | Ceará | Alto Jaguaribe | PARAMBU | PARAMBU | 8,53 | 4,15 | 48,65 | 15/04/2021 |
| 109 | Ceará | Litoral | SANTA MARIA DE ARACATIACU | SOBRAL | 8,20 | 4,90 | 59,76 | 15/04/2021 |
| 110 | Ceará | Parnaíba | SÃO JOSÉ III | IPAPORANGA | 7,96 | 4,40 | 55,28 | 15/04/2021 |
| 111 | Ceará | Banabuiú | SÃO JOSÉ I | BOA VIAGEM | 7,67 | SEM INFORMAÇÃO | SEM INFORMAÇÃO | - |
| 112 | Ceará | Litoral | PATOS | SOBRAL | 7,55 | 4,46 | 59,07 | 15/04/2021 |
| 113 | Ceará | Médio Jaguaribe | POTIRETAMA | POTIRETAMA | 6,33 | SECO | SECO | 15/04/2021 |
| 114 | Ceará | Metropolitana | ITAPEBUSSU | MARANGUAPE | 6,30 | 4,88 | 77,46 | 13/04/2021 |
| 115 | Ceará | Acaraú | JATOBÁ II | IPUEIRAS | 6,24 | 4,51 | 72,28 | 15/04/2021 |
| 116 | Ceará | Curu | SALÃO | CANINDÉ | 6,04 | 0,19 | 3,15 | 15/04/2021 |
| 117 | Ceará | Acaraú | BONITO | IPÚ | 6,00 | 1,76 | 29,33 | 15/04/2021 |
| 118 | Ceará | Banabuiú | CAPITÃO MOR | PEDRA BRANCA | 6,00 | 1,64 | 27,33 | 15/04/2021 |
| 119 | Ceará | Médio Jaguaribe | SANTA MARIA | ERERÉ | 5,87 | 1,05 | 17,89 | 15/04/2021 |
| 120 | Ceará | Coreaú | TRAPIÁ III | COREAÚ | 5,51 | 5,24 | 95,10 | 15/04/2021 |
| 121 | Ceará | Médio Jaguaribe | ADAUTO BEZERRA | PEREIRO | 5,25 | 0,33 | 6,29 | 15/04/2021 |
| 122 | Ceará | Coreaú | PREMUOCA | URUOCA | 5,20 | 3,74 | 71,92 | 14/04/2021 |
| 123 | Ceará | Médio Jaguaribe | NOVA FLORESTA | JAGUARIBE | 5,19 | 0,53 | 10,21 | 15/04/2021 |
| 124 | Ceará | Curu | DESTERRO | CARIDADE | 5,01 | 1,39 | 27,74 | 15/04/2021 |
| 125 | Ceará | Acaraú | SOBRAL | SOBRAL | 4,68 | 3,78 | 80,77 | 15/04/2021 |
| 126 | Ceará | Parnaíba | CUPIM | INDEPENDÊNCIA | 4,55 | 1,28 | 28,13 | 15/04/2021 |
| 127 | Ceará | Alto Jaguaribe | QUINCOÉ | ACOIPIARA | 4,33 | 3,86 | 89,15 | 14/04/2021 |
| 128 | Ceará | Curu | Itapajé | ITAPAGÉ | 4,24 | 3,41 | 80,42 | 15/04/2021 |
| 129 | Ceará | Litoral | GERARDO ATIMBONE | SOBRAL | 4,00 | 2,59 | 64,75 | 15/04/2021 |
| 130 | Ceará | Litoral | QUANDÚ | ITAPIPOCA | 4,00 | 3,37 | 84,25 | 15/04/2021 |
| 131 | Ceará | Alto Jaguaribe | MONTE BELO | ARARIPE | 3,96 | 1,63 | 41,16 | 20/04/2021 |
| 132 | Ceará | Médio Jaguaribe | TIGRE | OLONÓPOLE | 3,51 | 0,83 | 23,65 | 15/04/2021 |



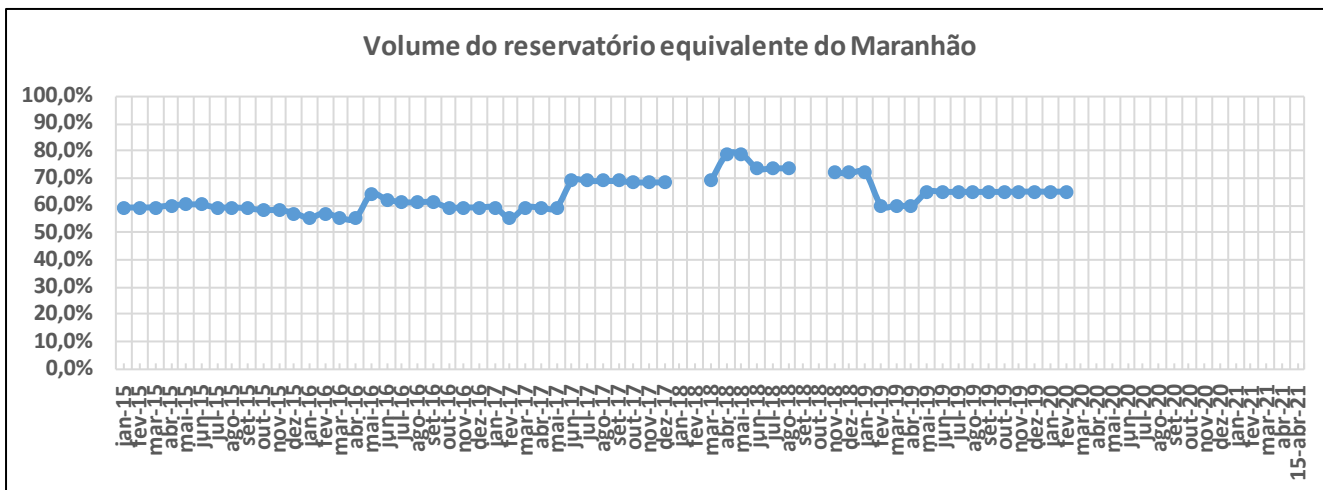
| ITEM | ESTADO | BACIA | RESERVATÓRIO | MUNICÍPIO | CAPACIDADE (hm³) | VOLUME (hm³) | VOLUME (%) | DATA DA INFORMAÇÃO |
|------|--------|--------------------|----------------------|-------------------|------------------|--------------|------------|--------------------|
| 133 | Ceará | Acaraú | JENIPAPO | MERUOCA | 3,50 | CHEIO | CHEIO | 15/04/2021 |
| 134 | Ceará | Alto Jaguaribe | FORQUILHA II | TAUÁ | 3,40 | SECO | SECO | 15/04/2021 |
| 135 | Ceará | Parnaíba | COLINA | QUITERIANÓPOLIS | 3,25 | 2,27 | 69,85 | 15/04/2021 |
| 136 | Ceará | Curu | SÃO DOMINGOS | CARIDADE | 3,20 | 0,07 | 2,19 | 15/04/2021 |
| 137 | Ceará | Médio Jaguaribe | MADEIRO | PEREIRO | 2,81 | SECO | SECO | 15/04/2021 |
| 138 | Ceará | Salgado | TATAJUBA | ICÓ | 2,72 | 0,98 | 36,03 | 15/04/2021 |
| 139 | Ceará | Metropolitana | PENEDO | MARANGUAPE | 2,41 | 1,03 | 42,74 | 15/04/2021 |
| 140 | Ceará | Salgado | GOMES | MAURITI | 2,39 | 1,22 | 51,05 | 15/04/2021 |
| 141 | Ceará | Salgado | SÃO DOMINGOS II | CARIRIACU | 2,25 | 0,92 | 40,89 | 15/04/2021 |
| 142 | Ceará | Salgado | JUNCO | GRANJEIRO | 2,03 | 0,67 | 33,00 | 19/04/2021 |
| 143 | Ceará | Alto Jaguaribe | VALÉRIO | ALTANEIRA | 2,02 | 1,62 | 80,20 | 15/04/2021 |
| 144 | Ceará | Alto Jaguaribe | PAU PRETO | POTENGI | 1,81 | CHEIO | CHEIO | 16/04/2021 |
| 145 | Ceará | Alto Jaguaribe | DO CORONEL | ANTONINA DO NORTE | 1,77 | 1,57 | 88,70 | 13/04/2021 |
| 146 | Ceará | Alto Jaguaribe | FACUNDO | PARAMBU | 1,75 | 0,55 | 31,43 | 15/04/2021 |
| 147 | Ceará | Sertões de Crateús | BARRAGEM DO BATALHÃO | CRATEÚS | 1,53 | CHEIO | CHEIO | 15/04/2021 |
| 148 | Ceará | Alto Jaguaribe | CALDEIRÕES | SABOEIRO | 1,13 | CHEIO | CHEIO | 15/04/2021 |
| 149 | Ceará | Banabuiú | JATOBÁ | MILHÃ | 1,07 | CHEIO | CHEIO | 15/04/2021 |
| 150 | Ceará | Metropolitana | TIJUQUINHA | BATURITÉ | 0,97 | 0,48 | 49,48 | 15/04/2021 |
| 151 | Ceará | Médio Jaguaribe | SANTO ANTÔNIO | IRACEMA | 0,83 | 0,21 | 25,30 | 15/04/2021 |

Volume do reservatório equivalente do Ceará





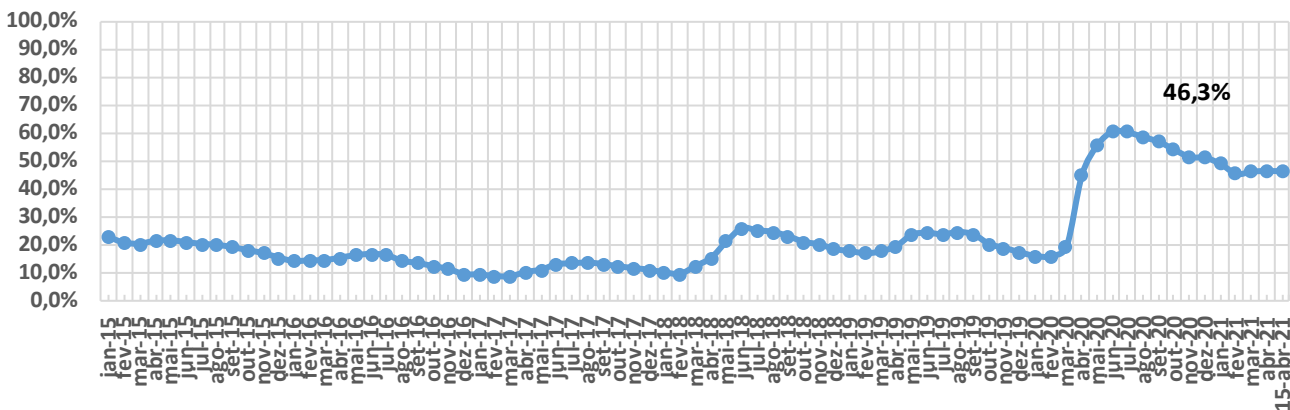
| ITEM | ESTADO | BACIA | RESERVATÓRIO | MUNICÍPIO | CAPACIDADE (hm³) | VOLUME (hm³) | VOLUME (%) | DATA DA INFORMAÇÃO |
|------|----------|---------------|--------------|------------|------------------|----------------|----------------|--------------------|
| 1 | MARANHÃO | GRAJAÚ/MEARIM | FLORES | JOSELÂNDIA | 1014,00 | SEM INFORMAÇÃO | SEM INFORMAÇÃO | - |



| ITEM | ESTADO | BACIA | RESERVATÓRIO | MUNICÍPIO | CAPACIDADE (hm³) | VOLUME (hm³) | VOLUME (%) | DATA DA INFORMAÇÃO |
|------|---------|-----------------|--------------------------------|--------------------------|------------------|----------------|----------------|--------------------|
| 1 | PARAÍBA | PIANCÓ | CUREMA | COREMAS | 744,14 | 379,80 | 51,04 | 15/04/2021 |
| 2 | PARAÍBA | PIANCÓ | MÃE D'ÁGUA | COREMAS | 545,02 | 278,35 | 51,07 | 15/04/2021 |
| 3 | PARAÍBA | ALTO PARAÍBA | EPITÁCIO PESSOA | BOQUEIRÃO | 466,53 | 218,48 | 46,83 | 15/04/2021 |
| 4 | PARAÍBA | ALTO PIRANHAS | ENGENHEIRO ÁVIDOS | CAJAZEIRAS | 293,62 | 113,32 | 38,59 | 15/04/2021 |
| 5 | PARAÍBA | MÉDIO PARAÍBA | ACAUÃ | ITATUBA | 253,00 | 32,81 | 12,97 | 15/04/2021 |
| 6 | PARAÍBA | PIANCÓ | SACO | NOVA OLINDA | 97,49 | 53,20 | 54,57 | 20/04/2021 |
| 7 | PARAÍBA | PEIXE | LAGOA DO ARROZ | CAJAZEIRAS | 80,39 | 37,31 | 46,41 | 15/04/2021 |
| 8 | PARAÍBA | PIANCÓ | CACHOEIRA DOS CEGOS | CANTINGUEIRA | 71,89 | 50,46 | 70,19 | 15/04/2021 |
| 9 | PARAÍBA | PIANCÓ | JENIPEPEIRO (BUIU) | OLHO D'AGUA | 70,76 | 28,04 | 39,63 | 14/04/2021 |
| 10 | PARAÍBA | ALTO PARAÍBA | CORDEIRO | CONGO | 69,97 | 49,70 | 71,03 | 15/04/2021 |
| 11 | PARAÍBA | MAMANGUAPE | ARAÇAGI | ARAÇAGI | 63,29 | 41,58 | 65,70 | 15/04/2021 |
| 12 | PARAÍBA | GRAMAME-MAMUABA | GRAMAME-MAMUABA | CONDE | 56,94 | 37,55 | 65,95 | 15/04/2021 |
| 13 | PARAÍBA | ESPINHARAS | CAPOEIRA | SANTA TEREZINHA | 53,45 | 28,81 | 53,90 | 15/04/2021 |
| 14 | PARAÍBA | ALTO PARAÍBA | CAMALAU | CAMALAU | 48,11 | 30,63 | 63,67 | 15/04/2021 |
| 15 | PARAÍBA | ALTO PARAÍBA | SUMÉ | SUMÉ | 44,86 | 10,60 | 23,63 | 15/04/2021 |
| 16 | PARAÍBA | ALTO PIRANHAS | SÃO GONÇALO | SOUSA | 40,58 | 25,39 | 62,57 | 15/04/2021 |
| 17 | PARAÍBA | MÉDIO PIRANHAS | BAIÃO | SÃO J. DO BREJO DA CRUZ | 39,23 | 25,68 | 65,46 | 14/04/2021 |
| 18 | PARAÍBA | PIANCÓ | BRUSCAS | CURRAL VELHO | 38,21 | 16,02 | 41,93 | 14/04/2021 |
| 19 | PARAÍBA | PEIXE | CAPIVARA | UIRAUNA | 37,55 | 1,14 | 3,04 | 14/04/2021 |
| 20 | PARAÍBA | MÉDIO PIRANHAS | ENGENHEIRO ARCOVERDE | CONDADO | 36,83 | 16,55 | 44,94 | 15/04/2021 |
| 21 | PARAÍBA | PIANCÓ | CONDADO | CONCEIÇÃO | 35,02 | 14,72 | 42,03 | 15/04/2021 |
| 22 | PARAÍBA | MÉDIO PIRANHAS | CARNEIRO | JERICÓ | 31,29 | 18,42 | 58,87 | 13/04/2021 |
| 23 | PARAÍBA | ALTO PARAÍBA | POÇÕES | MONTEIRO | 29,86 | 21,24 | 71,13 | 15/04/2021 |
| 24 | PARAÍBA | PIANCÓ | SANTA INÊS | SANTA INÊS | 29,68 | 10,67 | 35,95 | 15/04/2021 |
| 25 | PARAÍBA | TAPEROÁ | SOLEDADE | SOLEDADE | 27,06 | SECO | SECO | 15/04/2021 |
| 26 | PARAÍBA | MÉDIO PIRANHAS | TAPERA | BELÉM DO BREJO DA CRUZ | 26,42 | 3,84 | 14,53 | 14/04/2021 |
| 27 | PARAÍBA | ESPINHARAS | FARINHA | PATOS | 25,74 | 12,71 | 49,38 | 15/04/2021 |
| 28 | PARAÍBA | PIANCÓ | PIRANHAS | IBIARA | 25,70 | 14,72 | 57,28 | 15/04/2021 |
| 29 | PARAÍBA | TAPEROÁ | MUCUTÚ | JUAZERINHO | 25,37 | SEM INFORMAÇÃO | SEM INFORMAÇÃO | - |
| 30 | PARAÍBA | ALTO PARAÍBA | SANTO ANTÔNIO | SÃO SEB. UMBUZEIRO | 24,42 | 16,08 | 65,85 | 14/04/2021 |
| 31 | PARAÍBA | MÉDIO PARAÍBA | JOSÉ RODRIGUES | CAMPINA GRANDE | 22,33 | 3,02 | 13,52 | 14/04/2021 |
| 32 | PARAÍBA | SERIDÓ | VÁRZEA GRANDE | PICUÍ | 21,53 | SEM INFORMAÇÃO | SEM INFORMAÇÃO | - |
| 33 | PARAÍBA | MÉDIO PIRANHAS | RIACHO DOS CAVALOS | RIACHO CAVALOS | 17,70 | 3,64 | 20,56 | 15/04/2021 |
| 34 | PARAÍBA | ALTO PIRANHAS | BARTOLOMEU I | BONITO DE SANTA FÉ | 17,57 | 10,28 | 58,51 | 15/04/2021 |
| 35 | PARAÍBA | ESPINHARAS | JATOBÁ I | PATOS | 17,52 | 10,89 | 62,16 | 15/04/2021 |
| 36 | PARAÍBA | MÉDIO PIRANHAS | ESCONDIDO | BELÉM DO BREJO DO CRUZ | 16,58 | 4,78 | 28,83 | 14/04/2021 |
| 37 | PARAÍBA | SERIDÓ | SÃO MAMEDE | SÃO MAMEDE | 15,79 | SECO | SECO | 15/04/2021 |
| 38 | PARAÍBA | PIANCÓ | QUEIMADAS | SANTANA GARROTES | 15,63 | 12,35 | 79,01 | 15/04/2021 |
| 39 | PARAÍBA | PIANCÓ | TIMBAÚBA | JURU | 15,44 | 9,01 | 58,35 | 15/04/2021 |
| 40 | PARAÍBA | TAPEROÁ | TAPEROÁ II (Manoel Marcionilo) | TAPEROÁ | 15,15 | 10,64 | 70,23 | 15/04/2021 |
| 41 | PARAÍBA | PIANCÓ | BOM JESUS II | ÁGUA BRANCA | 14,17 | SEM INFORMAÇÃO | SEM INFORMAÇÃO | - |
| 42 | PARAÍBA | TAPEROÁ | SERRA BRANCA II | SERRA BRANCA | 14,04 | 0,72 | 5,13 | 15/04/2021 |
| 43 | PARAÍBA | BAIXO PARAÍBA | SÃO SALVADOR | SAPÉ | 12,66 | 8,43 | 66,59 | 15/04/2021 |
| 44 | PARAÍBA | JACU | BOQUEIRÃO DO CAIS | CUITÉ | 12,37 | 2,09 | 16,90 | 15/04/2021 |
| 45 | PARAÍBA | SERIDÓ | SANTA LUZIA | SANTA LUZIA | 11,96 | 1,35 | 11,29 | 14/04/2021 |
| 46 | PARAÍBA | PIANCÓ | SERRA VERMELHA I | CONCEIÇÃO | 11,80 | 3,33 | 28,22 | 15/04/2021 |
| 47 | PARAÍBA | PIANCÓ | CACHOEIRA DOS ALVES | ITAPORANGA | 10,61 | CHEIO | CHEIO | 15/04/2021 |
| 48 | PARAÍBA | PIANCÓ | CATOLÉ I | MANAÍRA | 10,50 | 8,66 | 82,48 | 15/04/2021 |
| 49 | PARAÍBA | CURIMATAÚ | CACIMBA DE VÁRZEA | CACIMBA DE DENTRO | 9,26 | SEM INFORMAÇÃO | SEM INFORMAÇÃO | - |
| 50 | PARAÍBA | PIANCÓ | VAZANTE | DIAMANTE | 9,09 | CHEIO | CHEIO | 15/04/2021 |
| 51 | PARAÍBA | PIANCÓ | TAVARES II | TAVARES | 9,00 | SEM INFORMAÇÃO | SEM INFORMAÇÃO | - |
| 52 | PARAÍBA | PIANCÓ | POÇO REDONDO | SANTANA DE MANGUEIRA | 8,93 | SEM INFORMAÇÃO | SEM INFORMAÇÃO | - |
| 53 | PARAÍBA | MAMANGUAPE | TAUÁ | CUITEGI | 8,57 | 5,37 | 62,66 | 15/04/2021 |
| 54 | PARAÍBA | ALTO PARAÍBA | SÃO PAULO | PRATA | 8,46 | 0,99 | 11,70 | 14/04/2021 |
| 55 | PARAÍBA | CURIMATAÚ | POLEIROS | BARRA DE S. ROSA | 7,93 | 2,90 | 36,57 | 14/04/2021 |
| 56 | PARAÍBA | PEIXE | PILÕES | SÃO JOÃO R. PEIXE | 7,89 | 3,96 | 50,19 | 16/04/2021 |
| 57 | PARAÍBA | ALTO PARAÍBA | SÃO DOMINGOS | SÃO DOMINGOS CARIRI | 7,76 | 4,18 | 53,87 | 15/04/2021 |
| 58 | PARAÍBA | MÉDIO PARAÍBA | RIACHO SANTO ANTÔNIO | BOQUEIRÃO (R. STO. ANT.) | 6,83 | SECO | SECO | 15/04/2021 |
| 59 | PARAÍBA | ALTO PARAÍBA | POCINHOS | MONTEIRO | 6,79 | 4,90 | 72,16 | 15/04/2021 |
| 60 | PARAÍBA | TAPEROÁ | LAGOA DO MEIO | TAPEROÁ | 6,65 | 0,63 | 9,47 | 15/04/2021 |
| 61 | PARAÍBA | ALTO PARAÍBA | CAMPOS | CARAUBAS | 6,59 | 0,11 | 1,67 | 15/04/2021 |
| 63 | PARAÍBA | ESPINHARAS | RIACHO DAS MOÇAS | TEIXEIRA | 6,41 | 0,52 | 8,11 | 15/04/2021 |
| 64 | PARAÍBA | PIANCÓ | VIDEO | CONCEIÇÃO | 6,04 | 5,61 | 92,88 | 15/04/2021 |
| 65 | PARAÍBA | CURIMATAÚ | CURIMATAÚ | BARRA DE SANTA ROSA | 5,99 | SEM INFORMAÇÃO | SEM INFORMAÇÃO | - |
| 66 | PARAÍBA | TAPEROÁ | OLIVEDOS | OLIVEDOS | 5,88 | 0,07 | 1,19 | 14/04/2021 |
| 67 | PARAÍBA | PIANCÓ | JATOBÁ II | PRINCESA ISABEL | 5,77 | 3,83 | 66,38 | 15/04/2021 |

| ITEM | ESTADO | BACIA | RESERVATÓRIO | MUNICÍPIO | CAPACIDADE (hm³) | VOLUME (hm³) | VOLUME (%) | DATA DA INFORMAÇÃO |
|------|---------|----------------|-------------------------|------------------------|------------------|----------------|----------------|--------------------|
| 67 | PARAÍBA | ALTO PARAÍBA | SERROTE | MONTEIRO | 5,71 | 1,97 | 34,50 | 15/04/2021 |
| 68 | PARAÍBA | PEIXE | PARAÍSO (LUIZ OLIVEIRA) | SÃO FRANCISCO | 5,34 | 3,93 | 73,60 | 14/04/2021 |
| 69 | PARAÍBA | ESPINHARAS | SÃO FRANCISCO II | TEIXEIRA | 4,92 | 0,51 | 10,37 | 15/04/2021 |
| 70 | PARAÍBA | MAMANGUAPE | PIRPIRITUBA | PIRPIRITUBA | 4,67 | 0,32 | 6,85 | 15/04/2021 |
| 71 | PARAÍBA | TAPEROÁ | JEREMIAS | DESTERRO | 4,66 | 0,49 | 10,52 | 14/04/2021 |
| 72 | PARAÍBA | ALTO PARAÍBA | BICHINHO | BARRA DE S. MIGUEL | 4,57 | 1,67 | 36,54 | 15/04/2021 |
| 73 | PARAÍBA | PIANCÓ | COCHOS | IGARACY | 4,20 | CHEIO | CHEIO | 16/04/2021 |
| 74 | PARAÍBA | MAMANGUAPE | CANAFÍSTULA II | BORBOREMA | 4,10 | 0,23 | 5,61 | 15/04/2021 |
| 75 | PARAÍBA | MAMANGUAPE | CRUZ DOS POCINHOS | POCINHOS | 3,92 | SEM INFORMAÇÃO | SEM INFORMAÇÃO | - |
| 76 | PARAÍBA | MAMANGUAPE | VACA BRAVA | AREIA | 3,78 | SECO | SECO | 15/04/2021 |
| 77 | PARAÍBA | TAPEROÁ | GURJÃO | GURJÃO | 3,68 | 0,73 | 19,84 | 15/04/2021 |
| 78 | PARAÍBA | PEIXE | ARROJADO | UIRAUNA | 3,60 | 0,04 | 1,11 | 14/04/2021 |
| 79 | PARAÍBA | PIANCÓ | FRUTUOSO II | AGUIAR | 3,52 | 2,82 | 80,11 | 15/04/2021 |
| 80 | PARAÍBA | ALTO PIRANHAS | SÃO JOSÉ I | SÃO JOSÉ DE PIRANHAS | 3,05 | 2,88 | 94,43 | 15/04/2021 |
| 81 | PARAÍBA | MAMANGUAPE | SINDÔ RIBEIRO | MASSARANDUBA | 3,02 | 0,85 | 28,15 | 14/04/2021 |
| 82 | PARAÍBA | MÉDIO PIRANHAS | SANTA ROSA | BREJO DO CRUZ | 2,84 | 1,26 | 44,37 | 15/04/2021 |
| 83 | PARAÍBA | PEIXE | CHUPADOURO I | SÃO JOÃO RIO PEIXE | 2,76 | 0,85 | 30,80 | 15/04/2021 |
| 84 | PARAÍBA | SERIDÓ | CARAIBEIRAS | PICUÍ | 2,71 | 1,44 | 53,14 | 15/04/2021 |
| 85 | PARAÍBA | TAPEROÁ | LIVRAMENTO (RUSSOS) | LIVRAMENTO | 2,43 | 0,86 | 35,39 | 15/04/2021 |
| 86 | PARAÍBA | BAIXO PARAÍBA | MARÉS | JOÃO PESSOA | 2,14 | 1,97 | 92,06 | 15/04/2021 |
| 87 | PARAÍBA | TAPEROÁ | NAMORADO | SÃO JOÃO DO CARIRI | 2,12 | 0,46 | 21,70 | 15/04/2021 |
| 88 | PARAÍBA | TAPEROÁ | SERRA BRANCA I | SERRA BRANCA | 2,12 | 0,97 | 45,75 | 15/04/2021 |
| 89 | PARAÍBA | SERIDÓ | FELISMINA DE QUEIROZ | SERIDÓ | 2,06 | 1,21 | 58,74 | 15/04/2021 |
| 90 | PARAÍBA | PIANCÓ | EMAS | EMAS | 2,01 | 1,02 | 50,75 | 14/04/2021 |
| 91 | PARAÍBA | BAIXO PARAÍBA | CHÁ DOS PEREIRAS | INGÁ | 1,97 | 0,59 | 29,95 | 15/04/2021 |
| 92 | PARAÍBA | ESPINHARAS | SABONETE | TEIXEIRA | 1,95 | SECO | SECO | 15/04/2021 |
| 93 | PARAÍBA | ALTO PIRANHAS | JENIPEPEIRO | SÃO JOSÉ L.TAPADA | 1,95 | 1,59 | 81,54 | 15/04/2021 |
| 94 | PARAÍBA | PIANCÓ | ALBINO | IMACULADA | 1,83 | CHEIO | CHEIO | 15/04/2021 |
| 95 | PARAÍBA | ALTO PARAÍBA | OURO VELHO | OURO VELHO | 1,68 | SECO | SECO | 15/04/2021 |
| 96 | PARAÍBA | MÉDIO PARAÍBA | GAVIÃO | FAGUNDES | 1,45 | 0,71 | 48,97 | 15/04/2021 |
| 97 | PARAÍBA | PIANCÓ | GLÓRIA | JURU | 1,35 | 0,86 | 63,70 | 15/04/2021 |
| 98 | PARAÍBA | ALTO PARAÍBA | SÃO JOSÉ II | MONTEIRO | 1,31 | 0,98 | 74,81 | 15/02/2021 |
| 99 | PARAÍBA | ALTO PARAÍBA | PRATA II | PRATA | 1,31 | 0,65 | 49,62 | 15/04/2021 |
| 100 | PARAÍBA | ESPINHARAS | BASTIANA | TEIXEIRA | 1,27 | 0,12 | 9,45 | 16/04/2021 |
| 101 | PARAÍBA | PIANCÓ | RIACHO VERDE | BOA VENTURA | 1,26 | SEM INFORMAÇÃO | SEM INFORMAÇÃO | - |
| 102 | PARAÍBA | MAMANGUAPE | LAGOA DO MATIAS | BANANEIRAS | 1,24 | 0,48 | 38,71 | 15/04/2021 |
| 103 | PARAÍBA | SERIDÓ | VÁRZEA | VÁRZEA | 1,13 | 0,10 | 8,85 | 15/04/2021 |
| 104 | PARAÍBA | CURIMATAÚ | ALGODÃO | ALGODÃO DE JANDAÍRA | 1,03 | 0,43 | 41,75 | 14/04/2021 |
| 105 | PARAÍBA | TAPEROÁ | SÃO JOSÉ III | SÃO JOSÉ DOS CORDEIROS | 0,96 | 0,22 | 22,92 | 15/04/2021 |
| 106 | PARAÍBA | BAIXO PARAÍBA | OLHO D'ÁGUA | MARI | 0,87 | 0,62 | 71,26 | 15/04/2021 |
| 107 | PARAÍBA | MÉDIO PARAÍBA | MILHÃ (E. GONÇALVES) | PUXINANÁ | 0,80 | SECO | SECO | 15/04/2021 |
| 108 | PARAÍBA | MAMANGUAPE | BREIUNHO | JUAREZ TÁVORA | 0,79 | SEM INFORMAÇÃO | SEM INFORMAÇÃO | - |
| 109 | PARAÍBA | PIANCÓ | NOVO II | TAVARES | 0,71 | 0,40 | 56,34 | 15/04/2021 |
| 110 | PARAÍBA | MAMANGUAPE | COVÃO | AREIAL | 0,67 | SECO | SECO | 15/04/2021 |
| 111 | PARAÍBA | MAMANGUAPE | CHUPADOURO II | SERRA REDONDA | 0,63 | SECO | SECO | 15/04/2021 |
| 112 | PARAÍBA | MAMANGUAPE | MASSARANDUBA | MASSARANDUBA | 0,60 | 0,06 | 10,00 | 01/04/2021 |
| 113 | PARAÍBA | SERIDÓ | SÃO JOSÉ IV | SÃO JOSÉ DO SABUGI | 0,55 | SECO | SECO | 15/04/2021 |
| 114 | PARAÍBA | PEIXE | GAMELA | TRIUNFO | 0,47 | 0,33 | 70,21 | 15/04/2021 |
| 115 | PARAÍBA | MAMANGUAPE | JANGADA | MAMANGUAPE | 0,47 | 0,30 | 63,83 | 15/04/2021 |
| 116 | PARAÍBA | MAMANGUAPE | EMÍDIO | MONTADAS | 0,46 | SECO | SECO | 15/04/2021 |
| 117 | PARAÍBA | MAMANGUAPE | SÃO SEBASTIÃO | SÃO SEB.LAGOA ROÇA | 0,45 | 0,03 | 6,67 | 14/04/2021 |
| 118 | PARAÍBA | CAMARATUBA | DUAS ESTRADAS | DUAS ESTRADAS | 0,41 | 0,23 | 56,10 | 15/04/2021 |
| 119 | PARAÍBA | ALTO PIRANHAS | BOM JESUS | CARRAPATEIRA | 0,34 | SEM INFORMAÇÃO | SEM INFORMAÇÃO | - |
| 120 | PARAÍBA | PEIXE | CACHOEIRA DA VACA | CACHOEIRA DOS ÍNDIOS | 0,34 | 0,33 | 97,06 | 15/04/2021 |
| 121 | PARAÍBA | PIANCÓ | CAFUNDÓ | SERRA GRANDE | 0,31 | CHEIO | CHEIO | 15/04/2021 |
| 122 | PARAÍBA | CAMARATUBA | SUSPIRO | SERRA DA RAIZ | 0,28 | 0,03 | 10,71 | 15/04/2021 |
| 123 | PARAÍBA | PIANCÓ | PIMENTA | SÃO JOSÉ CAIANA | 0,26 | CHEIO | CHEIO | 14/04/2021 |

Volume do reservatório equivalente da Paraíba



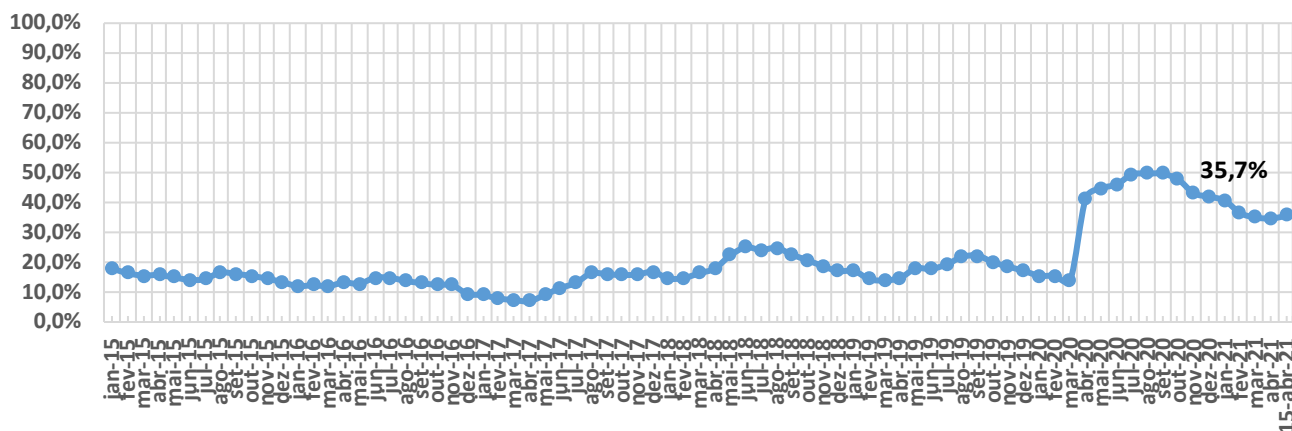


| ITEM | ESTADO | BACIA | RESERVATÓRIO | MUNICÍPIO | CAPACIDADE (hm³) | VOLUME (hm³) | VOLUME (%) | DATA DA INFORMAÇÃO |
|------|------------|------------|-------------------------------------|-------------------------|------------------|----------------|----------------|--------------------|
| 1 | PERNAMBUCO | MOXOTÓ | ENGENHEIRO FRANCISCO SABOIA | IBIMIRIM | 504,00 | 258,56 | 51,30 | 15/04/2021 |
| 2 | PERNAMBUCO | BRÍGIDA | ENTREMONTES | PARNAMIRIM | 339,33 | 17,53 | 5,17 | 15/04/2021 |
| 3 | PERNAMBUCO | CAPIBARIBE | JUCAZINHO | SURUBIM/CUMARU | 327,00 | 59,35 | 18,15 | 15/04/2021 |
| 4 | PERNAMBUCO | PAJEÚ | SERRINHA II | SERRA TALHADA | 311,08 | 267,09 | 85,86 | 14/04/2021 |
| 5 | PERNAMBUCO | CAPIBARIBE | CARPINA | CARPINA | 270,00 | 35,12 | 13,01 | 15/04/2021 |
| 6 | PERNAMBUCO | BRÍGIDA | CHAPÉU | PARNAMIRIM | 188,00 | 31,36 | 16,68 | 15/04/2021 |
| 7 | PERNAMBUCO | GARÇAS | SACO II | STA. MARIA DA BOA VISTA | 123,52 | SEM INFORMAÇÃO | SEM INFORMAÇÃO | - |
| 8 | PERNAMBUCO | CAPIBARIBE | TAPACURÁ | SÃO LOURENÇO DA MATA | 94,20 | 22,96 | 24,37 | 15/04/2021 |
| 9 | PERNAMBUCO | PAJEÚ | BARRA DO JUÁ | FLORESTA | 71,47 | 10,06 | 14,08 | 15/04/2021 |
| 10 | PERNAMBUCO | GL-2 | PIRAPAMA | CABO | 60,88 | 35,10 | 57,65 | 15/04/2021 |
| 11 | PERNAMBUCO | BRÍGIDA | ALGODÕES | OURICURI | 54,48 | SEM INFORMAÇÃO | SEM INFORMAÇÃO | - |
| 12 | PERNAMBUCO | CAPIBARIBE | GOITÁ | GLÓRIA DO GOITA | 52,54 | 3,35 | 6,38 | 15/04/2021 |
| 13 | PERNAMBUCO | UNA | PRATA | BONITO | 42,15 | 24,12 | 57,22 | 15/04/2021 |
| 14 | PERNAMBUCO | PAJEÚ | ROSÁRIO | IGUARACI/INAGAZEIRA | 34,99 | 23,41 | 66,90 | 15/04/2021 |
| 15 | PERNAMBUCO | IPOJUCA | PÃO DE AÇÚCAR | PESQUEIRA | 34,23 | SEM INFORMAÇÃO | SEM INFORMAÇÃO | - |
| 16 | PERNAMBUCO | BRÍGIDA | CACHIMBO | PARNAMIRIM | 31,21 | 5,18 | 16,60 | 15/04/2021 |
| 17 | PERNAMBUCO | IPOJUCA | BELO JARDIM (IPOJUCA) | BELO JARDIM | 30,74 | SEM INFORMAÇÃO | SEM INFORMAÇÃO | - |
| 18 | PERNAMBUCO | CAPIBARIBE | POÇO FUNDO | STÁ C. DO CAPIBARIBE | 27,75 | 14,13 | 50,92 | 15/04/2021 |
| 19 | PERNAMBUCO | BRÍGIDA | ENGENHEIRO CAMACHO (TAMBORIL II) | OURICURI | 27,67 | 1,09 | 3,94 | 16/03/2021 |
| 20 | PERNAMBUCO | GL-1 | BOTAFOGO | IGARASSU | 27,60 | SEM INFORMAÇÃO | SEM INFORMAÇÃO | - |
| 21 | PERNAMBUCO | GL-2 | DUAS UNAS | JABOATÃO | 24,20 | 10,42 | 43,06 | 15/04/2021 |
| 22 | PERNAMBUCO | BRÍGIDA | LOPES II | BODOCÓ | 23,94 | 14,89 | 62,20 | 15/04/2021 |
| 23 | PERNAMBUCO | BRÍGIDA | LAGOA DO BARRO | ARARIPINA | 22,95 | 14,64 | 63,79 | 15/04/2021 |
| 24 | PERNAMBUCO | TERRA NOVA | NILO COELHO | TERRA NOVA | 22,71 | 6,04 | 26,60 | 15/04/2021 |
| 25 | PERNAMBUCO | MOXOTÓ | MARREAS / CUSTÓDIA | CUSTÓDIA | 21,62 | 12,67 | 58,60 | 20/04/2021 |
| 26 | PERNAMBUCO | PAJEÚ | CACHOEIRA II | SERRA TALHADA | 21,03 | 14,37 | 68,33 | 15/04/2021 |
| 27 | PERNAMBUCO | PAJEÚ | BROTAS | AFOGADOS DA INGAZEIRA | 19,64 | 12,55 | 63,90 | 15/04/2021 |
| 28 | PERNAMBUCO | MUNDAÚ | MUNDAU II (CAJUEIRO) | GARANHUNS | 19,28 | 15,86 | 82,26 | 15/04/2021 |
| 29 | PERNAMBUCO | GOIANA | GUARAREMA | ALIANÇA | 18,00 | SEM INFORMAÇÃO | SEM INFORMAÇÃO | - |
| 30 | PERNAMBUCO | IPOJUCA | ENGENHEIRO SEVERINO GUERRA (BITURY) | BELO JARDIM | 17,78 | 2,32 | 13,05 | 15/04/2021 |
| 31 | PERNAMBUCO | GOIANA | SIRIJI | VICÊNCIA | 17,26 | SEM INFORMAÇÃO | SEM INFORMAÇÃO | - |
| 32 | PERNAMBUCO | IPANEMA | ARCOVERDE | PEDRA | 16,80 | 11,42 | 67,98 | 15/04/2021 |
| 33 | PERNAMBUCO | TERRA NOVA | BOA VISTA | SALGUEIRO | 16,45 | 0,88 | 5,35 | 15/04/2021 |
| 34 | PERNAMBUCO | PAJEÚ | JAZIGO | SERRA TALHADA | 15,54 | 9,24 | 59,46 | 15/04/2021 |
| 35 | PERNAMBUCO | TERRA NOVA | SALGUEIRO | SALGUEIRO | 14,70 | 7,88 | 53,61 | 15/04/2021 |
| 36 | PERNAMBUCO | PAJEÚ | ARRODEIO | SÃO JOSÉ DO BELMONTE | 14,52 | 0,32 | 2,20 | 02/04/2021 |
| 37 | PERNAMBUCO | TERRA NOVA | ABÓBORAS | PARNAMIRIM | 14,35 | 2,64 | 18,40 | 15/04/2021 |
| 38 | PERNAMBUCO | CAPIBARIBE | ENGENHEIRO GERCINO PONTES (TABOAS) | CARUARU | 13,60 | 7,38 | 54,26 | 13/04/2021 |
| 39 | PERNAMBUCO | CAPIBARIBE | CURSAÍ | PAUDALHO | 13,00 | 4,82 | 37,08 | 15/04/2021 |
| 40 | PERNAMBUCO | UNA | PAU FERRO | QUIPABA | 12,18 | 11,61 | 95,32 | 15/04/2021 |
| 41 | PERNAMBUCO | PONTAL | VIRA BEIJU | PETROLINA | 11,80 | SEM INFORMAÇÃO | SEM INFORMAÇÃO | - |
| 42 | PERNAMBUCO | CAPIBARIBE | VÁRZEA DO UNA | SÃO LOURENÇO DA MATA | 11,57 | SEM INFORMAÇÃO | SEM INFORMAÇÃO | - |
| 43 | PERNAMBUCO | GL-2 | UTINGA | IPOJUCA | 10,43 | SEM INFORMAÇÃO | SEM INFORMAÇÃO | - |
| 44 | PERNAMBUCO | BRÍGIDA | CAIÇARA | PARNAMIRIM | 8,71 | SECO | SECO | 15/04/2021 |
| 45 | PERNAMBUCO | MUNDAÚ | INHUMAS | PALMEIRINA | 7,87 | 5,54 | 70,39 | 15/04/2021 |
| 46 | PERNAMBUCO | PAJEÚ | SÃO JOSE II | SÃO JOSE DO EGITO | 7,15 | 3,49 | 48,81 | 15/04/2021 |
| 47 | PERNAMBUCO | GOIANA | PALMEIRINHA | BOM JARDIM | 6,50 | SEM INFORMAÇÃO | SEM INFORMAÇÃO | - |
| 48 | PERNAMBUCO | GOIANA | TIUMA | TIMBAUBA | 6,11 | 2,40 | 39,28 | 15/04/2021 |
| 49 | PERNAMBUCO | MOXOTÓ | CACHOEIRA I | SERTÂNIA | 5,95 | 5,06 | 85,04 | 15/04/2021 |
| 50 | PERNAMBUCO | BRÍGIDA | PARNAMIRIM | PARNAMIRIM | 5,72 | 0,65 | 11,36 | 15/04/2021 |
| 51 | PERNAMBUCO | IPANEMA | INGAZEIRA | VENTUROSA | 4,80 | 2,98 | 62,08 | 15/04/2021 |
| 52 | PERNAMBUCO | PONTAL | CRUZ DE SALINA | PETROLINA | 4,02 | SEM INFORMAÇÃO | SEM INFORMAÇÃO | - |
| 53 | PERNAMBUCO | TERRA NOVA | POÇO GRANDE | SERRITA | 3,92 | SEM INFORMAÇÃO | SEM INFORMAÇÃO | - |
| 54 | PERNAMBUCO | IPANEMA | IPANEMINHA | PESQUEIRA | 3,90 | SEM INFORMAÇÃO | SEM INFORMAÇÃO | - |
| 55 | PERNAMBUCO | UNA | GURJÃO | CAPOEIRAS | 3,85 | 3,24 | 84,16 | 14/04/2021 |
| 56 | PERNAMBUCO | BRÍGIDA | ARARIPINA (BAIXIO) | ARARIPINA | 3,70 | SECO | SECO | 06/04/2021 |
| 57 | PERNAMBUCO | TERRA NOVA | JUA | MIRANDIBA | 3,50 | SEM INFORMAÇÃO | SEM INFORMAÇÃO | - |
| 58 | PERNAMBUCO | PAJEÚ | CHINELO | CARNAÍBA | 3,45 | 2,47 | 71,59 | 15/04/2021 |
| 59 | PERNAMBUCO | GL-2 | SICUPEMA | CABO | 3,20 | SEM INFORMAÇÃO | SEM INFORMAÇÃO | - |
| 60 | PERNAMBUCO | PAJEÚ | QUEBRA UNHA | FLORESTA | 3,19 | SECO | SECO | 15/04/2021 |
| 61 | PERNAMBUCO | CAPIBARIBE | OITIS | BREJO DA M. DE DEUS | 3,02 | 0,88 | 29,14 | 15/04/2021 |
| 62 | PERNAMBUCO | PONTAL | PAU BRANCO | AFRÂNIO | 3,00 | 0,20 | 6,67 | 15/04/2021 |
| 63 | PERNAMBUCO | IPANEMA | MORORO | PEDRA | 2,93 | 1,89 | 64,51 | 15/04/2021 |
| 64 | PERNAMBUCO | GL-2 | BITA | IPOJUCA | 2,77 | SEM INFORMAÇÃO | SEM INFORMAÇÃO | - |
| 65 | PERNAMBUCO | CAPIBARIBE | MATEUS VIEIRA | TAQUARITENGA DO NORTE | 2,75 | 0,09 | 3,27 | 15/04/2021 |
| 66 | PERNAMBUCO | MOXOTÓ | BARRA | SERTÂNIA | 2,74 | 1,15 | 41,97 | 15/04/2021 |



| ITEM | ESTADO | BACIA | RESERVATÓRIO | MUNICÍPIO | CAPACIDADE (hm³) | VOLUME (hm³) | VOLUME (%) | DATA DA INFORMAÇÃO |
|------|------------|------------|-----------------------|-----------------------|------------------|----------------|----------------|--------------------|
| 67 | PERNAMBUCO | MUNDAÚ | CAJARANA | GARANHUNS/CAPOEIRAS | 2,59 | 1,66 | 64,09 | 15/04/2021 |
| 68 | PERNAMBUCO | UNA | POÇO DA AREIA | CAMOCIM DE S. FÉLIX | 2,36 | 1,80 | 76,27 | 17/03/2021 |
| 69 | PERNAMBUCO | BRÍGIDA | SÍTIO DOS MOREIRAS | MOREILANDIA | 2,10 | 1,02 | 48,57 | 15/04/2021 |
| 70 | PERNAMBUCO | PONTAL | PAU FERRO (PETROLINA) | PETROLINA | 2,07 | SEM INFORMAÇÃO | SEM INFORMAÇÃO | - |
| 71 | PERNAMBUCO | IPOJUCA | DUAS SERRAS | POÇÃO | 2,03 | SEM INFORMAÇÃO | SEM INFORMAÇÃO | - |
| 72 | PERNAMBUCO | IPOJUCA | MANUÍNO | BEZERROS | 2,02 | 0,54 | 26,73 | 25/04/2021 |
| 73 | PERNAMBUCO | MUNDAÚ | MUNDAÚ (GARANHUNS) | GARANHUNS | 1,97 | CHEIO | CHEIO | 15/04/2021 |
| 74 | PERNAMBUCO | BRÍGIDA | BARRINHA | CEDRO | 1,96 | 1,59 | 81,12 | 15/04/2021 |
| 75 | PERNAMBUCO | UNA | BONITINHO | BONITO | 1,84 | 1,14 | 61,96 | 15/04/2021 |
| 76 | PERNAMBUCO | PAJEÚ | BOM SUCESSO | TUPARETAMA | 1,74 | 1,63 | 93,68 | 15/04/2021 |
| 77 | PERNAMBUCO | GARÇAS | CACIMBA | SANTA CRUZ DE MALTA | 1,73 | 1,60 | 92,49 | 15/04/2021 |
| 78 | PERNAMBUCO | PAJEÚ | BOA VISTA | ITAPETIM | 1,63 | SECO | SECO | 08/05/2021 |
| 79 | PERNAMBUCO | SIRINHAÉM | BREJÃO | SAIRÉ | 1,63 | SEM INFORMAÇÃO | SEM INFORMAÇÃO | - |
| 80 | PERNAMBUCO | BRÍGIDA | BARRIGUDA | ARARIPINA | 1,62 | 0,89 | 54,94 | 15/04/2021 |
| 81 | PERNAMBUCO | TERRA NOVA | BARRA DO CHAPÉU | CABROBÓ | 1,60 | SEM INFORMAÇÃO | SEM INFORMAÇÃO | - |
| 82 | PERNAMBUCO | CAPIBARIBE | MACHADO | BREJO DA M. DE DEUS | 1,60 | 0,58 | 36,25 | 16/04/2021 |
| 83 | PERNAMBUCO | PAJEÚ | MÃE D'ÁGUA | ITAPETIM | 1,50 | SEM INFORMAÇÃO | SEM INFORMAÇÃO | - |
| 84 | PERNAMBUCO | PONTAL | BARRA DA MELANCIA | AFRANIO | 1,37 | SEM INFORMAÇÃO | SEM INFORMAÇÃO | - |
| 85 | PERNAMBUCO | UNA | CAIANINHA | SÃO JOAQUIM DO MONTE | 1,36 | 1,04 | 76,47 | 15/04/2021 |
| 86 | PERNAMBUCO | IPOJUCA | TAQUARA | CARUARU | 1,35 | 0,44 | 32,59 | 15/04/2021 |
| 87 | PERNAMBUCO | IPANEMA | MULUNGU | BUIQUE | 1,28 | 0,76 | 59,38 | 15/04/2021 |
| 88 | PERNAMBUCO | PAJEÚ | SERRINHA/SERRARIA | BREJINHO | 1,26 | CHEIO | CHEIO | 26/03/2021 |
| 89 | PERNAMBUCO | PONTAL | TERRA NOVA | PETROLINA | 1,22 | SEM INFORMAÇÃO | SEM INFORMAÇÃO | - |
| 90 | PERNAMBUCO | IPOJUCA | Tabocas-Piaça | BELO JARDIM | 1,17 | CHEIO | CHEIO | 15/04/2021 |
| 91 | PERNAMBUCO | BRÍGIDA | VARZINHA | OURICURI | 1,13 | SEM INFORMAÇÃO | SEM INFORMAÇÃO | - |
| 92 | PERNAMBUCO | PAJEÚ | LAJE DO GATO | AFOGADOS DA INGAZEIRA | 1,10 | 0,76 | 69,09 | 15/04/2021 |
| 93 | PERNAMBUCO | PONTAL | SOLEDADE | PETROLINA | 1,10 | SEM INFORMAÇÃO | SEM INFORMAÇÃO | - |
| 94 | PERNAMBUCO | UNA | BREJO DO BURACO | SAO CAETANO | 1,07 | 0,64 | 59,81 | 15/04/2021 |
| 95 | PERNAMBUCO | BRÍGIDA | RANCHARIA | ARARIPINA | 1,04 | SEM INFORMAÇÃO | SEM INFORMAÇÃO | - |
| 96 | PERNAMBUCO | IPOJUCA | GUILHERME AZEVEDO | CARUARU | 0,79 | 0,31 | 39,24 | 15/04/2021 |
| 97 | PERNAMBUCO | IPOJUCA | SERRA DOS CAVALOS | CARUARU | 0,61 | 0,23 | 37,70 | 15/04/2021 |
| 98 | PERNAMBUCO | IPOJUCA | JAIIME NEJAIM | CARUARU | 0,60 | SEM INFORMAÇÃO | SEM INFORMAÇÃO | - |
| 99 | PERNAMBUCO | MUNDAÚ | SÃO JACQUES | CANHOTINHO | 0,40 | 0,19 | 47,50 | 15/04/2021 |
| 100 | PERNAMBUCO | IPOJUCA | BREJO DOS COELHOS | SÃO CAETANO | 0,36 | 0,13 | 36,11 | 15/04/2021 |
| 101 | PERNAMBUCO | PAJEÚ | BREJINHO | TRIUNFO | 0,28 | SEM INFORMAÇÃO | SEM INFORMAÇÃO | - |

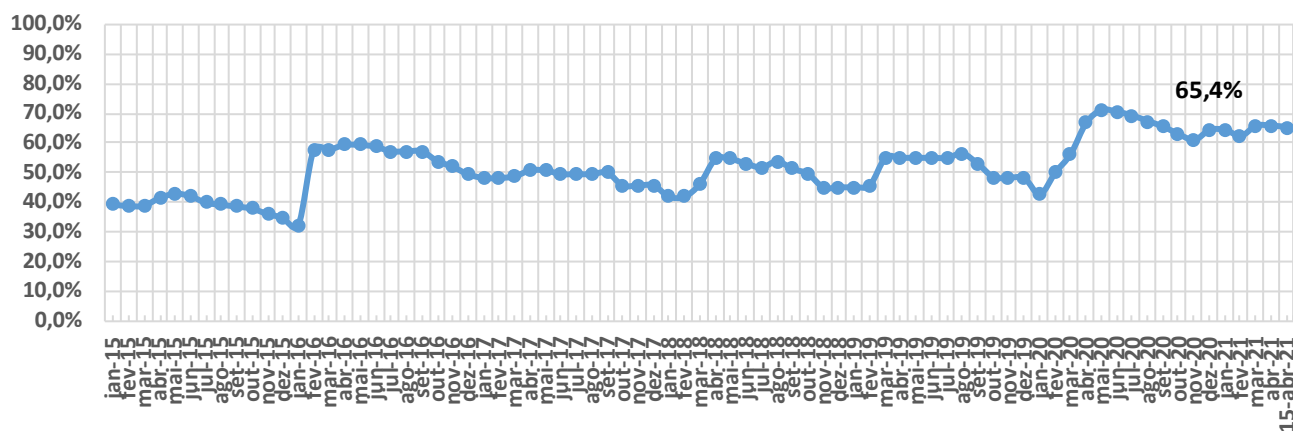
Volume do reservatório equivalente de Pernambuco





| ITEM | ESTADO | BACIA | RESERVATÓRIO | MUNICÍPIO | CAPACIDADE (hm³) | VOLUME (hm³) | VOLUME (%) | DATA DA INFORMAÇÃO |
|------|--------|----------|------------------|----------------------|------------------|----------------|----------------|--------------------|
| 1 | PIAUÍ | CANINDÉ | SALINAS | S. FCO. DO PIAUÍ | 387,41 | SEM INFORMAÇÃO | SEM INFORMAÇÃO | - |
| 2 | PIAUÍ | CANINDÉ | JENIPAPO | S. JOÃO DO PIAUÍ | 248,00 | 246,38 | 99,35 | 15/04/2021 |
| 3 | PIAUÍ | GURGUEIA | ALGODÕES II | CURIMATÁ | 247,00 | SEM INFORMAÇÃO | SEM INFORMAÇÃO | - |
| 4 | PIAUÍ | CANINDÉ | PEDRA REDONDA | CONCEIÇÃO DO CANINDÉ | 216,00 | SEM INFORMAÇÃO | SEM INFORMAÇÃO | - |
| 5 | PIAUÍ | CANINDÉ | PETRÔNIO PORTELA | S. RAIMUNDO NONATO | 181,25 | 46,09 | 25,43 | 15/04/2021 |
| 6 | PIAUÍ | CANINDÉ | BARREIRAS | FRONTEIRAS | 106,51 | 71,63 | 67,25 | 15/04/2021 |
| 7 | PIAUÍ | CANINDÉ | BOCAINA | BOCAINA | 106,00 | SEM INFORMAÇÃO | SEM INFORMAÇÃO | - |
| 8 | PIAUÍ | CANINDÉ | PIAUS | SÃO JULIÃO | 104,51 | SEM INFORMAÇÃO | SEM INFORMAÇÃO | - |
| 9 | PIAUÍ | LONGÁ | CALDEIRÃO | PIRIPIRI | 54,60 | SEM INFORMAÇÃO | SEM INFORMAÇÃO | - |
| 10 | PIAUÍ | CANINDÉ | INGAZEIRAS | PAULISTANA | 25,72 | SEM INFORMAÇÃO | SEM INFORMAÇÃO | - |
| 11 | PIAUÍ | CANINDÉ | CAJAZEIRAS | PIO IX | 24,70 | 3,10 | 12,55 | 15/04/2021 |
| 12 | PIAUÍ | CANINDÉ | ESTREITO | PADRE MARCOS | 23,89 | SEM INFORMAÇÃO | SEM INFORMAÇÃO | - |
| 13 | PIAUÍ | POTI | JOANA | PEDRO II | 10,67 | 6,11 | 57,26 | 15/04/2021 |
| 14 | PIAUÍ | CANINDÉ | NONATO | DOM INOCÊNCIO | 9,02 | SEM INFORMAÇÃO | SEM INFORMAÇÃO | - |
| 15 | PIAUÍ | CANINDÉ | ALDEIAS | S. RAIMUNDO NONATO | 7,24 | SEM INFORMAÇÃO | SEM INFORMAÇÃO | - |
| 16 | PIAUÍ | POTI | BENEDITINOS | BENEDITINOS | 4,29 | SEM INFORMAÇÃO | SEM INFORMAÇÃO | - |
| 17 | PIAUÍ | CANINDÉ | BONFIM | BOM FIM | 3,82 | SEM INFORMAÇÃO | SEM INFORMAÇÃO | - |
| 18 | PIAUÍ | CANINDÉ | MALHADINHA | DIRCEU ARCO VERDE | 2,08 | SEM INFORMAÇÃO | SEM INFORMAÇÃO | - |
| 19 | PIAUÍ | CANINDÉ | FATIMA | PICOS | 1,83 | SEM INFORMAÇÃO | SEM INFORMAÇÃO | - |
| 20 | PIAUÍ | LONGÁ | ANAJÁS | PIRIPIRI | 1,28 | SEM INFORMAÇÃO | SEM INFORMAÇÃO | - |
| 21 | PIAUÍ | CANINDÉ | POÇOS | SIMPLICIO MENDES | 0,91 | SEM INFORMAÇÃO | SEM INFORMAÇÃO | - |
| 22 | PIAUÍ | LONGÁ | CAMPO MAIOR | CAMPO MAIOR | 0,60 | SEM INFORMAÇÃO | SEM INFORMAÇÃO | - |
| 23 | PIAUÍ | CANINDÉ | CARACOL | CARACOL | 0,58 | SEM INFORMAÇÃO | SEM INFORMAÇÃO | - |
| 24 | PIAUÍ | LONGÁ | PÉ DE SERRA | PIRIPIRI | 0,05 | SEM INFORMAÇÃO | SEM INFORMAÇÃO | - |

Volume do reservatório equivalente de Piauí





| ITEM | ESTADO | BACIA | RESERVATÓRIO | MUNICÍPIO | CAPACIDADE (hm³) | VOLUME (hm³) | VOLUME (%) | DATA DA INFORMAÇÃO |
|------|---------------|--------------------------|---|-----------------------|------------------|----------------|----------------|--------------------|
| 1 | R.G. DO NORTE | PIRANHAS/ASSU | ENG. ARMANDO RIBEIRO GONÇALVES | AÇU | 2373,07 | 1230,56 | 51,86 | 15/04/2021 |
| 2 | R.G. DO NORTE | APODI/MOSSORÓ | SANTA CRUZ DO APODI | APODI | 599,71 | 164,49 | 27,43 | 15/04/2021 |
| 3 | R.G. DO NORTE | APODI/MOSSORÓ | UMARÍ | UPANEMA | 292,81 | 198,42 | 67,76 | 15/04/2021 |
| 4 | R.G. DO NORTE | CEARÁ-MIRIM | POÇO BRANCO (JOÃO BATISTA DO REGO) | POÇO BRANCO | 136,00 | 21,05 | 15,48 | 15/04/2021 |
| 5 | R.G. DO NORTE | POTENGI | TABATINGA | MACAÍBA | 89,84 | 12,19 | 13,57 | 26/03/2021 |
| 6 | R.G. DO NORTE | PIRANHAS/ASSU | BOQUEIRÃO DE PARELHAS (MINISTRO JOÃO ALVES) | PARELHAS | 84,79 | 14,90 | 17,57 | 15/04/2021 |
| 7 | R.G. DO NORTE | F. LIT. LESTE DE ESCOADA | LAGOA DO BONFIM | NÍSIA FLORESTA | 84,27 | 42,06 | 49,91 | 15/04/2021 |
| 8 | R.G. DO NORTE | PIRANHAS/ASSU | MENDUBIM | AÇU | 77,60 | 52,19 | 67,26 | 15/04/2021 |
| 9 | R.G. DO NORTE | PIRANHAS/ASSU | ITANS | CAICÓ | 75,88 | 3,02 | 3,98 | 15/04/2021 |
| 10 | R.G. DO NORTE | PIRANHAS/ASSU | SABUGI | SÃO JOÃO DO SABUGI | 61,85 | 18,94 | 30,62 | 15/04/2021 |
| 11 | R.G. DO NORTE | APODI/MOSSORÓ | PAU DOS FERROS | PAU DOS FERROS | 55,90 | 11,66 | 20,86 | 15/04/2021 |
| 12 | R.G. DO NORTE | PIRANHAS/ASSU | PASSAGEM DAS TRAÍRAS | SÃO JOSÉ DO SERIDÓ | 49,70 | SECO | SECO | 20/04/2021 |
| 13 | R.G. DO NORTE | PIRANHAS/ASSU | MARECHAL DUTRA | ACARI | 44,42 | 8,69 | 19,56 | 15/04/2021 |
| 14 | R.G. DO NORTE | TRAIRI | TRAIRI | TANGARÁ | 35,23 | SECO | SECO | 15/04/2021 |
| 15 | R.G. DO NORTE | PIRANHAS/ASSU | ESGUICHO | OURO BRANCO | 27,94 | 0,28 | 1,00 | 15/04/2021 |
| 16 | R.G. DO NORTE | PIRANHAS/ASSU | CARNAÚBA | SÃO JOÃO DO SABUGI | 25,71 | 11,03 | 42,90 | 15/04/2021 |
| 17 | R.G. DO NORTE | APODI/MOSSORÓ | LUCRÉCIA | LUCRÉCIA | 24,75 | 4,51 | 18,22 | 15/04/2021 |
| 18 | R.G. DO NORTE | PIRANHAS/ASSU | CRUZETA | CRUZETA | 23,55 | 2,34 | 9,94 | 16/04/2021 |
| 19 | R.G. DO NORTE | POTENGI | CAMPO GRANDE | SÃO PAULO DO POTENGI | 23,14 | SEM INFORMAÇÃO | SEM INFORMAÇÃO | - |
| 20 | R.G. DO NORTE | APODI/MOSSORÓ | RODEADOR | UMARIZAL | 21,40 | 12,09 | 56,50 | 15/04/2021 |
| 21 | R.G. DO NORTE | JACU | JAPI II | SÃO JOSÉ DO CAMPESTRE | 20,65 | SEM INFORMAÇÃO | SEM INFORMAÇÃO | - |
| 22 | R.G. DO NORTE | TRAIRI | INHARÉ | SANTA CRUZ | 17,60 | SECO | SECO | 15/04/2021 |
| 23 | R.G. DO NORTE | PIRANHAS/ASSU | BOQUEIRÃO DE ANGICOS | AFONSO BEZERRA | 16,02 | 4,60 | 28,71 | 15/04/2021 |
| 24 | R.G. DO NORTE | PIRANHAS/ASSU | PATAXÓ | IPANGUAÇU | 15,02 | 6,63 | 44,14 | 15/04/2021 |
| 25 | R.G. DO NORTE | PIRANHAS/ASSU | RIO DA PEDRA | SANTANA DO MATOS | 13,60 | 3,48 | 25,59 | 15/04/2021 |
| 26 | R.G. DO NORTE | APODI/MOSSORÓ | MARCELINO VIEIRA | MARCELINO VIEIRA | 11,20 | 7,83 | 69,91 | 15/04/2021 |
| 27 | R.G. DO NORTE | BOQUEIRÃO | LAGOA DO BOQUEIRÃO | TOUROS | 11,07 | SEM INFORMAÇÃO | SEM INFORMAÇÃO | - |
| 28 | R.G. DO NORTE | DOCE | LAGOA DE EXTREMOZ | EXTREMOZ | 11,02 | SEM INFORMAÇÃO | SEM INFORMAÇÃO | - |
| 29 | R.G. DO NORTE | APODI/MOSSORÓ | BONITO II | SÃO MIGUEL | 10,87 | 1,74 | 16,01 | 15/04/2021 |
| 30 | R.G. DO NORTE | PIRANHAS/ASSU | DOURADO | CURRAIS NOVOS | 10,32 | 4,14 | 40,12 | 15/04/2021 |
| 31 | R.G. DO NORTE | APODI/MOSSORÓ | JESUS MARIA JOSÉ | TENENTE ANANIAS | 9,64 | 1,96 | 20,33 | 21/04/2021 |
| 32 | R.G. DO NORTE | APODI/MOSSORÓ | RIACHO DA CRUZ II | RIACHO DA CRUZ | 9,60 | 7,41 | 77,19 | 15/04/2021 |
| 33 | R.G. DO NORTE | PIRANHAS/ASSU | CALDEIRÃO DE PARELHAS | PARELHAS | 9,32 | 1,31 | 14,06 | 15/04/2021 |
| 34 | R.G. DO NORTE | APODI/MOSSORÓ | FLECHAS | JOSÉ DA PENHA | 8,95 | 2,97 | 33,18 | 15/04/2021 |
| 35 | R.G. DO NORTE | APODI/MOSSORÓ | SANTO ANTÔNIO DAS CARAÚBAS | CARAÚBAS | 8,54 | 4,12 | 48,24 | 15/04/2021 |
| 36 | R.G. DO NORTE | APODI/MOSSORÓ | PASSAGEM | RODOLFO FERNANDES | 8,27 | 5,73 | 69,29 | 15/04/2021 |
| 37 | R.G. DO NORTE | PIRANHAS/ASSU | BELDROEGA | PARAÚ | 8,06 | 4,05 | 50,25 | 15/04/2021 |
| 38 | R.G. DO NORTE | APODI/MOSSORÓ | TOURÃO | PATU | 7,99 | 1,61 | 20,15 | 15/04/2021 |
| 39 | R.G. DO NORTE | PIRANHAS/ASSU | ZANGARELHAS | JARDIM DO SERIDÓ | 7,92 | 0,51 | 6,44 | 15/04/2021 |
| 40 | R.G. DO NORTE | APODI/MOSSORÓ | MALHADA VERMELHA | SEVERIANO MELO | 7,54 | 1,32 | 17,51 | 19/04/2021 |
| 41 | R.G. DO NORTE | APODI/MOSSORÓ | SANTANA (GANGORRA) | RAFAEL FERNANDES | 7,00 | 5,13 | 73,29 | 29/03/2021 |
| 42 | R.G. DO NORTE | PIRANHAS/ASSU | ALECRIM | SANTANA DO MATOS | 7,00 | 2,15 | 30,71 | 15/04/2021 |
| 43 | R.G. DO NORTE | APODI/MOSSORÓ | MORCEGO | CAMPO GRANDE | 6,71 | 3,38 | 50,37 | 15/04/2021 |
| 44 | R.G. DO NORTE | APODI/MOSSORÓ | BREJO | OLHO-D'ÁGUA DO BORGES | 6,45 | 1,21 | 18,76 | 15/04/2021 |
| 45 | R.G. DO NORTE | APODI/MOSSORÓ | PILÕES | PILÕES | 5,90 | 2,39 | 40,51 | 21/04/2021 |
| 46 | R.G. DO NORTE | APODI/MOSSORÓ | ENCANTO | ENCANTO | 5,19 | 4,94 | 95,18 | 12/04/2021 |
| 47 | R.G. DO NORTE | TRAIRI | SANTA CRUZ DO TRAIRI | SANTA CRUZ | 5,16 | 1,11 | 21,51 | 17/03/2021 |
| 48 | R.G. DO NORTE | APODI/MOSSORÓ | 25 DE MARÇO | PAU DOS FERROS | 4,72 | SEM INFORMAÇÃO | SEM INFORMAÇÃO | - |
| 49 | R.G. DO NORTE | APODI/MOSSORÓ | ARAPUÁ | LUIS GOMES | 4,30 | SEM INFORMAÇÃO | SEM INFORMAÇÃO | - |
| 50 | R.G. DO NORTE | APODI/MOSSORÓ | CURRAIS | ITAU | 4,02 | SEM INFORMAÇÃO | SEM INFORMAÇÃO | - |
| 51 | R.G. DO NORTE | APODI/MOSSORÓ | TESOURA | FRANCISCO DANTAS | 3,90 | SEM INFORMAÇÃO | SEM INFORMAÇÃO | - |
| 52 | R.G. DO NORTE | PIRANHAS/ASSU | CURRAIS NOVOS | CURRAIS NOVOS | 3,82 | SEM INFORMAÇÃO | SEM INFORMAÇÃO | - |
| 53 | R.G. DO NORTE | APODI/MOSSORÓ | CORREDOR | ANTÔNIO MARTINS | 3,71 | SEM INFORMAÇÃO | SEM INFORMAÇÃO | - |
| 54 | R.G. DO NORTE | PIRANHAS/ASSU | MUNDO NOVO | CAICÓ | 3,60 | SEM INFORMAÇÃO | SEM INFORMAÇÃO | - |
| 55 | R.G. DO NORTE | APODI/MOSSORÓ | UMARIZAL | UMARIZAL | 3,10 | SEM INFORMAÇÃO | SEM INFORMAÇÃO | - |
| 56 | R.G. DO NORTE | APODI/MOSSORÓ | SOSSEGO | RODOLFO FERNANDES | 2,33 | SEM INFORMAÇÃO | SEM INFORMAÇÃO | - |



| ITEM | ESTADO | BACIA | RESERVATÓRIO | MUNICÍPIO | CAPACIDADE (hm³) | VOLUME (hm³) | VOLUME (%) | DATA DA INFORMAÇÃO |
|------|---------|---------------|-----------------|-----------------|------------------|----------------|----------------|--------------------|
| 1 | SERGIPE | SÃO FRANCISCO | TRÊS BARRAS | GRACCHO CARDOSO | 7,98 | SEM INFORMAÇÃO | SEM INFORMAÇÃO | - |
| 2 | SERGIPE | SERGIPE | ITABAIANA | ITABAIANA | 2,71 | SEM INFORMAÇÃO | SEM INFORMAÇÃO | - |
| 3 | SERGIPE | SÃO FRANCISCO | ALGODOEIRO | N. S. DA GLÓRIA | 1,86 | SEM INFORMAÇÃO | SEM INFORMAÇÃO | - |
| 4 | SERGIPE | SÃO FRANCISCO | LAGOA DO RANCHO | PORTO DA FOLHA | 1,61 | SEM INFORMAÇÃO | SEM INFORMAÇÃO | - |
| 5 | SERGIPE | VAZA BARRIS | ALAGADIÇO | FREI PAULO | 1,06 | SEM INFORMAÇÃO | SEM INFORMAÇÃO | - |
| 6 | SERGIPE | JAPARATUBA | CUMBE | CUMBE | 0,99 | SEM INFORMAÇÃO | SEM INFORMAÇÃO | - |
| 7 | SERGIPE | SERGIPE | RIBEIRÓPOLIS | RIBEIRÓPOLIS | 0,92 | SEM INFORMAÇÃO | SEM INFORMAÇÃO | - |
| 8 | SERGIPE | VAZA BARRIS | COITÉ | FREI PAULO | 0,82 | SEM INFORMAÇÃO | SEM INFORMAÇÃO | - |
| 9 | SERGIPE | SERGIPE | CARIRA | CARIRA | 0,82 | SEM INFORMAÇÃO | SEM INFORMAÇÃO | - |
| 10 | SERGIPE | SERGIPE | GLÓRIA | N. S. DA GLÓRIA | 0,58 | SEM INFORMAÇÃO | SEM INFORMAÇÃO | - |