

BOLETIM DE ACOMPANHAMENTO  
DOS RESERVATÓRIOS DO NORDESTE  
DO BRASIL

v.13, n.7, abr. 2018

**República Federativa do Brasil**

Michel Temer

Presidente da República

**Ministério do Meio Ambiente – MMA**

José Sarney Filho

Ministro

**Agência Nacional de Águas - ANA**

**Diretoria Colegiada**

Christianne Dias Ferreira (Diretora-Presidente)

Marcelo Cruz

Ney Maranhão

Oscar de Moraes Cordeiro Netto

Ricardo Medeiros de Andrade

**Superintendência de Operações e Eventos Críticos**

Joaquim Guedes Corrêa Gondim Filho

# Boletim de Acompanhamento dos Reservatórios do Nordeste



## **Comitê de Editoração**

Presidente: João Gilberto Lotufo Conejo

Membros:

Reginaldo Pereira Miguel

Ricardo Medeiros de Andrade

Joaquim Guedes Corrêa Gondim Filho

Sérgio Rodrigues Ayrimoraes Soares

Preparador de originais: Antonio Augusto Borges de Lima

Revisor de Texto: Antonio Augusto Borges de Lima

Projeto gráfico: SOE

Os conceitos emitidos nesta publicação são de inteira responsabilidade dos autores.

Exemplares desta publicação podem ser solicitados para:

Agência Nacional de Águas – ANA

Centro de Documentação

Setor Policial Sul– Área 5, Quadra 3, Bloco L

70610-200 Brasília – DF

Fone: (61) 2109-5396

Fax: (61) 2109-5265

Endereço eletrônico: <http://www.ana.gov.br>

Correio eletrônico: [cedoc@ana.gov.br](mailto:cedoc@ana.gov.br)

©Agência Nacional de Águas 2018

Todos os direitos reservados.

É permitida a reprodução de dados e de informações contidas nesta publicação, desde que citada a fonte.

Catálogo na fonte – CEDOC – Biblioteca

A265b Agência Nacional de Águas (Brasil)

Boletim de Acompanhamento dos Reservatórios do Nordeste do Brasil / Agência Nacional de Águas, Superintendência de Operações e Eventos Críticos.

Brasília : ANA, 2018.

Mensal.

1. Administração Pública. 2. Agência Reguladora. 3. Relatório.  
4. Agência Nacional de Águas (Brasil).

**CDU 556.18 (81) (047.32)**

## SUMÁRIO:

- A Região Nordeste.....	06
- Considerações.....	06
- Reservatório Equivalente da Região Nordeste.....	07
- Estado da Bahia .....	08
- Estado do Ceará .....	09
- Estado do Maranhão .....	12
- Estado da Paraíba .....	13
- Estado de Pernambuco .....	16
- Estado do Piauí .....	18
- Estado do Rio Grande do Norte .....	19

## **A Região Nordeste**

Com um área aproximada de 1.554.292 km<sup>2</sup>, a região Nordeste é a terceira maior do Brasil. Apesar de não ser a maior região brasileira, é a que possui maior número de estados: Alagoas, Bahia, Ceará, Maranhão, Paraíba, Pernambuco, Piauí, Rio Grande do Norte e Sergipe.

A baixa quantidade e a irregularidade da precipitação na Região Nordeste contribuem para reduzidos valores de disponibilidade hídrica.

Nas bacias de rios intermitentes, a quantidade natural de água disponível de forma duradoura ou "permanente" é nula. Assim, os reservatórios de acumulação, instalados nessas bacias, são os responsáveis pela regularização interanual dos deflúvios naturais, permitindo a disponibilização de vazões nos trechos passíveis de perenização, a jusante, durante os períodos secos do ano, conforme um determinado nível de garantia. Essas vazões regularizadas pelos açudes constituem, portanto, a disponibilidade de águas superficiais nesses trechos para o atendimento dos diversos usos.

O acompanhamento da situação dos reservatórios da Região Nordeste é realizado pela Agência Nacional de Águas em articulação com os estados e instituições responsáveis pela operação daqueles, com acompanhamento quinzenal dos volumes de um total de 533 reservatórios.

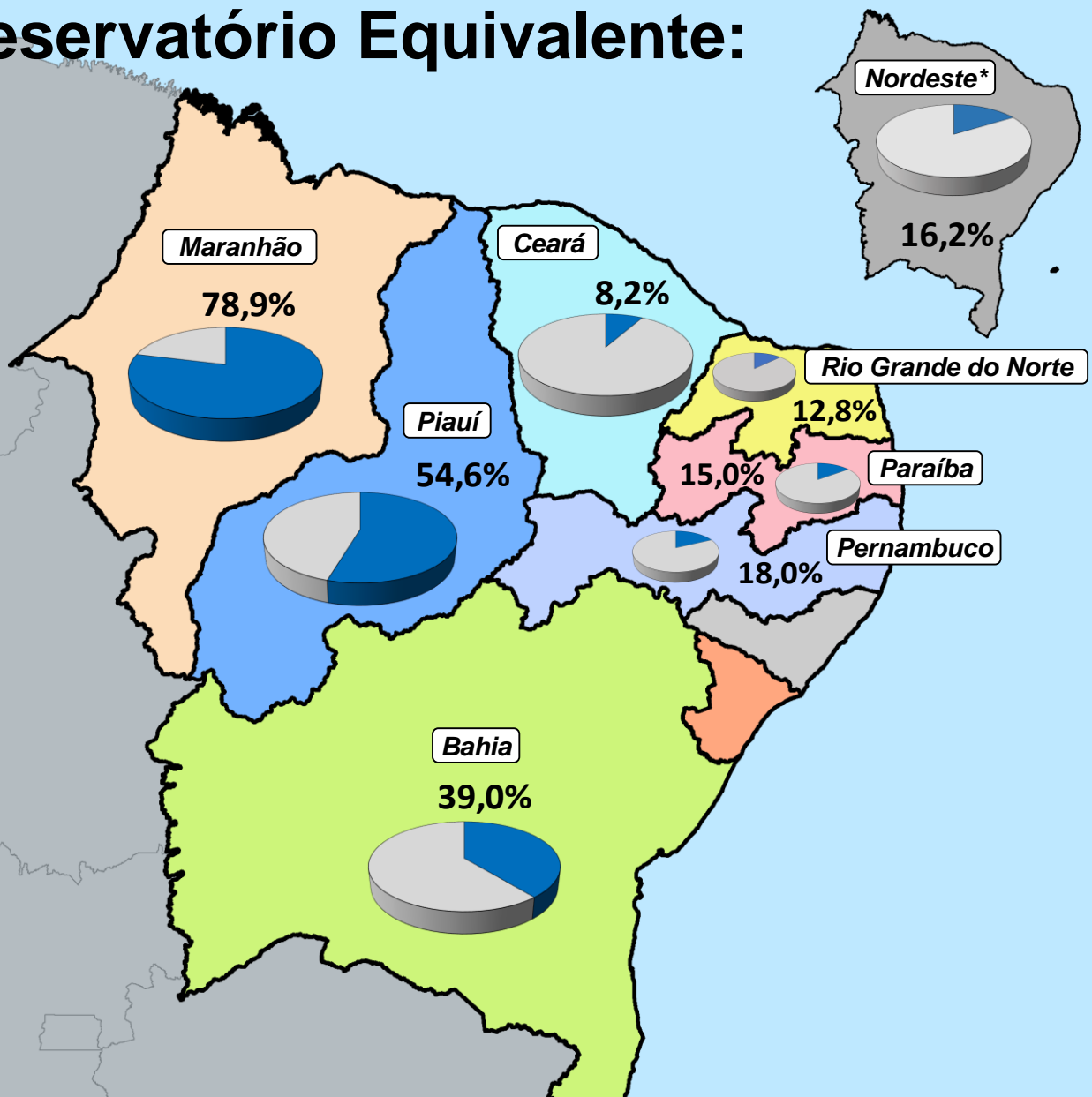
## **Considerações**

Para o acompanhamento da situação dos reservatórios são feitas as seguintes considerações:

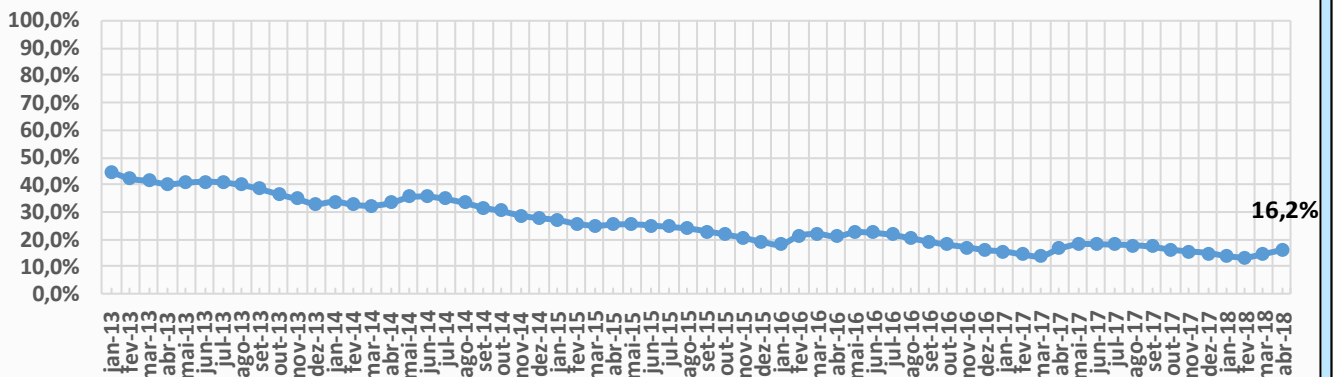
- São utilizados para o acompanhamento dos reservatórios os dados disponíveis mais próximos à data de elaboração do boletim de acompanhamento;
- São considerados como "sem informação" aqueles reservatórios que não possuem dados há mais de 90 dias;
- O reservatório equivalente é resultado da razão entre soma dos volumes armazenados nos reservatórios com capacidade igual ou superior a 10 hm<sup>3</sup> e a soma de suas respectivas capacidades.
- Os dados acerca dos reservatórios acompanhados também podem ser obtidos na página do Sistema de Acompanhamento de Reservatórios (SAR) no site: [sar.ana.gov.br](http://sar.ana.gov.br).

Os dados utilizados para a confecção deste acompanhamento são provenientes das seguintes instituições parceiras: DNOCS, COGERH, AESA, SEMARH/RN, APAC, CERB, INEMA, CODEVASF, COMPESA e CHESF.

# Reservatório Equivalente:



Evolução do volume do reservatório equivalente do Nordeste\*

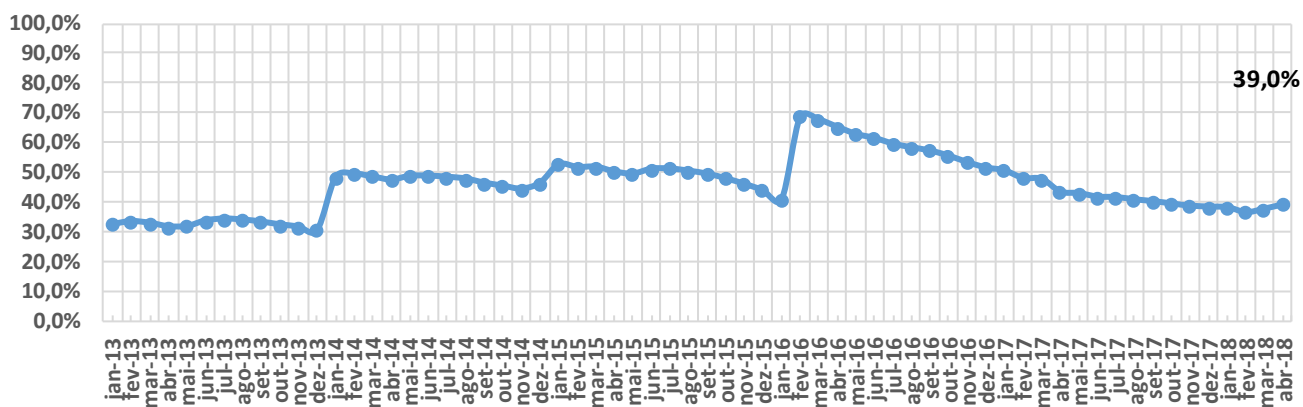


\* O cálculo do reservatório equivalente considera os volumes armazenados no seguintes estados: BA, CE, PB, PE, PI e RN



ITEM	ESTADO	BACIA	RESERVATÓRIO	MUNICÍPIO	CAPACIDADE (hm³)	VOLUME (hm³)	VOLUME (%)	DATA DA INFORMAÇÃO
1	BAHIA	CONTAS	PEDRA	JEQUIÉ	1640,00	537,84	32,80%	01/04/2018
2	BAHIA	PARAGUAÇU	SÃO JOSÉ DO JACUIPE	S. JOSÉ DO JACUIPE	357,00	33,10	9,27%	02/04/2018
3	BAHIA	RIO DE CONTAS	ANAGÉ	ANAGÉ-CARAÍBAS	255,63	140,62	55,01%	02/04/2018
4	BAHIA	VAZA-BARRIS	COCOROBÓ	CANUDOS	245,38	78,49	31,99%	02/04/2018
5	BAHIA	JACUIPE	SANTA HELENA	MATA DE SÃO JOÃO	241,00	151,29	62,78%	02/04/2018
6	BAHIA	SÃO FRANCISCO	MIRORÓS (MANOEL NOVAIS)	IBIPEBA	158,00	12,91	8,17%	12/03/2018
7	BAHIA	ITAPICURU	RÔMULO CAMPOS (JACURICI)	ITIÚBA	146,82	80,80	41,61%	02/04/2018
8	BAHIA	RECONCAVO NORTE	JOANES II	CAMAÇARI	137,50	81,52	59,29%	02/04/2018
9	BAHIA	SÃO FRANCISCO	COVA DA MANDIOCA	URANDI	126,00	31,74	25,19%	16/03/2018
10	BAHIA	PARAGUAÇU	BANDEIRA DE MELO	ITAETÊ/BOA VISTA DO TUPIM	111,59	CHEIO	CHEIO	02/04/2018
11	BAHIA	PARAGUAÇU	APERTADO	MUCUGÊ	108,69	6,12	5,63%	02/04/2018
12	BAHIA	RIO DE CONTAS	LUIZ VIEIRA (BRUMADO)	RIO DE CONTAS	105,00	26,00	24,76%	02/04/2018
13	BAHIA	SÃO FRANCISCO	ESTREITO	URANDI	76,00	31,30	41,18%	23/03/2018
14	BAHIA	ITAPICURU	ARACI	ARACI	65,84	31,61	48,02%	02/04/2018
15	BAHIA	PARAMIRIM	ZABUMBÃO	PARAMIRIM	60,85	21,46	35,27%	26/03/2018
16	BAHIA	SÃO FRANCISCO	CERAIMA	GUANANBI	58,00	50,13	86,43%	23/03/2018
17	BAHIA	RIO DE CONTAS	RIACHO DO PAULO	LIVRAMENTO	53,80	SEM INFORMAÇÃO	SEM INFORMAÇÃO	-
18	BAHIA	VAZA-BARRIS	GASPARINO	CORONEL JOÃO SÁ	48,62	13,99	28,77%	05/03/2018
19	BAHIA	RIO DE CONTAS	FUNIL	UBAITABA	46,40	44,61	96,14%	01/04/2018
20	BAHIA	RIO DE CONTAS	TRUVISCO	CACULÉ	39,00	7,21	18,48%	02/04/2018
21	BAHIA	ITAPICURU	PONTO NOVO	PONTO NOVO/FILADÉLFIA	38,94	38,37	98,54%	02/04/2018
22	BAHIA	ITAPICURU	PEDRAS ALTAS	CAÉM/CAPIM GROSSO	38,45	12,81	33,32%	02/04/2018
23	BAHIA	SÃO FRANCISCO	POÇO DO MAGRO	GUANAMBI	32,00	23,29	72,78%	23/03/2018
24	BAHIA	PARAGUAÇU	FRANÇA	PIRITIBA/MIGUEL CALMON	24,19	15,60	64,49%	02/04/2018
25	BAHIA	RIO DE CONTAS	TREMEDAL	TREMEDAL	23,75	20,09	84,58%	02/04/2018
26	BAHIA	RECONCAVO NORTE	JOANES I	LAURO DE FREITAS	19,00	17,40	91,58%	02/04/2018
27	BAHIA	ITAPICURU	PINDOBAÇU	PINDOBAÇU	16,88	CHEIO	CHEIO	02/04/2018
28	BAHIA	RIO DE CONTAS	CRISTALÂNDIA	BRUMADO/ITUAÇU	16,71	16,65	99,64%	22/02/2018
29	BAHIA	SÃO FRANCISCO	PINHÕES	JUAZEIRO-CURACÁ	15,22	8,29	54,46%	02/04/2018
30	BAHIA	ITAPICURU	SOHEN	S. BONFIM	14,46	7,38	51,06%	21/02/2018
31	BAHIA	ITAPICURU	ANDORINHA II	ANDORINHA	13,68	6,37	46,54%	02/04/2018
32	BAHIA	VAZA-BARRIS	ADUSTINA	ADUSTINA	13,43	0,21	1,58%	08/01/2018
33	BAHIA	RIO PARDO	ÁGUA FRIA II	BARRA DO CHOÇA	6,46	6,08	94,12%	22/03/2018
34	BAHIA	RIO DE CONTAS	ARACATU	ARACATU	6,40	3,39	52,97%	15/02/2018
35	BAHIA	RECONCAVO SUL	TAPERA - JAGUIRIPE	JAGUIRIPE	6,34	4,34	68,45%	26/02/2018
36	BAHIA	RIO DE CONTAS	CHAMPRAO	CONDEÚBA	5,98	1,40	23,45%	02/04/2018
37	BAHIA	ITAPICURU	CACHOEIRA GRANDE	JACOBINA	5,42	3,67	67,71%	26/03/2018
38	BAHIA	RECONCAVO NORTE	IPITANGA I	SALVADOR	4,88	2,55	52,25%	02/04/2018
39	BAHIA	RIO PARDO	SERRA PRETA	BARRA DO CHOÇA	4,74	1,67	35,23%	23/02/2018
40	BAHIA	RECONCAVO NORTE	IPITANGA II	SALVADOR	4,60	3,73	81,09%	02/04/2018
41	BAHIA	ITAPICURU	QUICÉ	S. DO BONFIM	4,23	0,65	15,25%	02/04/2018
42	BAHIA	RIO DE CONTAS	MORRINHOS	POÇÕES	3,11	3,05	98,21%	02/04/2018
43	BAHIA	RECONCAVO NORTE	COBRE	SALVADOR	2,34	CHEIO	CHEIO	24/03/2018
44	BAHIA	RECONCAVO NORTE	PITUAÇU	SALVADOR	2,31	1,75	75,76%	24/03/2018
45	BAHIA	ITAPICURU	AIPIM	ANTONIO GONÇALVES	2,28	CHEIO	CHEIO	26/03/2018

Volume do reservatório equivalente da Bahia







ITEM	ESTADO	BACIA	RESERVATÓRIO	MUNICÍPIO	CAPACIDADE (hm³)	VOLUME (hm³)	VOLUME (%)	DATA DA INFORMAÇÃO
1	Ceará	Médio Jaguaribe	CASTANHÃO	ALTO SANTO	6700,00	260,47	3,89%	01/04/2018
2	Ceará	Alto Jaguaribe	ORÓS	ORÓS	1940,00	122,40	6,31%	01/04/2018
3	Ceará	Banabuiú	BANABUIÚ	BANABUIÚ	1601,00	SECO	SECO	01/04/2018
4	Ceará	Acarauá	ARARAS	VARJOTA	891,00	95,59	10,73%	01/04/2018
5	Ceará	Médio Jaguaribe	FIGUEIREDO	ALTO SANTO	520,00	SECO	SECO	08/03/2018
6	Ceará	Banabuiú	PEDRAS BRANCAS	QUIXADÁ	434,04	20,01	4,61%	01/04/2018
7	Ceará	Metropolitana	PACOTI	HORIZONTE	380,00	27,02	7,11%	01/04/2018
8	Ceará	Curu	PENTECOSTE	PENTECOSTE	360,00	11,93	3,31%	01/04/2018
9	Ceará	Curu	GENERAL SAMPAIO	GENERAL SAMPAIO	322,20	60,18	18,68%	01/04/2018
10	Ceará	Acarauá	TAQUARA	CARIRE	320,78	80,14	24,98%	01/04/2018
11	Ceará	Alto Jaguaribe	TRUSSU	IGUATU	301,00	20,15	6,69%	01/04/2018
12	Ceará	Acarauá	EDSON QUEIROZ	SANTA QUITÉRIA	254,00	60,94	23,99%	01/04/2018
13	Ceará	Metropolitana	PACAJUS	PACAJUS	240,00	38,92	16,22%	01/04/2018
14	Ceará	Curu	CAXITORE	UMIRIM	202,00	17,06	8,45%	01/04/2018
15	Ceará	Alto Jaguaribe	ARNEIROZ II	ARNEIROZ	197,06	20,08	10,19%	01/04/2018
16	Ceará	Metropolitana	ARACOIABA	ARACOIABA	170,70	31,14	18,24%	01/04/2018
17	Ceará	Metropolitana	POMPEU SOBRINHO	CHORÓ	143,00	11,63	8,13%	01/04/2018
18	Ceará	Parnaíba	JABURU I	UBAJARA	136,76	34,04	24,89%	01/04/2018
19	Ceará	Banabuiú	CEDRO	QUIXADÁ	126,00	SECO	SECO	01/04/2018
20	Ceará	Metropolitana	SITOS NOVOS	CAUCAIA	126,00	3,50	2,78%	01/04/2018
21	Ceará	Banabuiú	FOGAREIRO	QUIXERAMOBIM	118,82	SECO	SECO	01/04/2018
22	Ceará	Parnaíba	JABURU II	INDEPENDÊNCIA	116,00	1,92	1,66%	01/04/2018
23	Ceará	Salgado	ATALHO	BREJO SANTO	108,25	8,86	8,18%	02/04/2018
24	Ceará	Parnaíba	FLOR DO CAMPO	NOVO ORIENTE	105,00	SECO	SECO	01/04/2018
25	Ceará	Parnaíba	BARRA VELHA	INDEPENDÊNCIA	99,50	SECO	SECO	01/04/2018
26	Ceará	Acarauá	AYRES DE SOUZA	SOBRAL	96,80	44,16	45,62%	01/04/2018
27	Ceará	Parnaíba	CARNAUBAL	CRATEÚS	87,69	SECO	SECO	01/04/2018
28	Ceará	Banabuiú	CIPOADA	MORADA NOVA	86,09	0,94	1,09%	01/04/2018
29	Ceará	Coreaú	ITAÚNA	GRANJA	77,50	72,58	93,65%	01/04/2018
30	Ceará	Banabuiú	PIRABIBU	QUIXERAMOBIM	74,00	SECO	SECO	01/04/2018
31	Ceará	Banabuiú	PATU	SENADOR POMPEU	71,83	0,72	1,00%	01/04/2018
32	Ceará	Alto Jaguaribe	CANOAS	ASSARÉ	69,25	3,95	5,70%	01/04/2018
33	Ceará	Salgado	LIMA CAMPOS	ICÓ	66,38	4,25	6,40%	01/04/2018
34	Ceará	Litoral	MISSI	MIRAIMA	65,30	21,47	32,88%	01/04/2018
35	Ceará	Metropolitana	CASTRO	ITAPIÚNA	63,90	SECO	SECO	01/04/2018
36	Ceará	Coreaú	GANGORRA	GRANJA	62,50	37,27	59,63%	01/04/2018
37	Ceará	Médio Jaguaribe	RIACHO DO SANGUE	OLONÓPOLE	61,42	SECO	SECO	01/04/2018
38	Ceará	Coreaú	ANGICÓS	COREAÚ	56,05	47,47	84,69%	01/04/2018
39	Ceará	Banabuiú	QUIXERAMOBIM	QUIXERAMOBIM	54,00	SECO	SECO	01/04/2018
40	Ceará	Litoral	GAMELEIRA	ITAPIOCA	52,64	41,05	77,98%	08/03/2018
41	Ceará	Acarauá	ACARAÚ MIRIM	MASSAPÊ	52,00	36,71	70,60%	01/04/2018
42	Ceará	Alto Jaguaribe	POÇO DA PEDRA	CAMPOS SALES	52,00	1,32	2,54%	01/04/2018
43	Ceará	Banabuiú	POÇO DO BARRO	MORADA NOVA	52,00	0,70	1,35%	01/04/2018
44	Ceará	Alto Jaguaribe	VÁRZEA DO BOI	TAUÁ	51,91	0,78	1,50%	01/04/2018
45	Ceará	Acarauá	FORQUILHA	FORQUILHA	50,13	5,66	11,29%	01/04/2018
46	Ceará	Alto Jaguaribe	MUQUÉM	CARIÚS	47,64	6,36	13,35%	01/04/2018
47	Ceará	Salgado	ROSÁRIO	LAVRAS DA MANGABEIRA	47,20	16,74	35,47%	01/04/2018
48	Ceará	Metropolitana	RIACHÃO	ITAITINGA	46,95	16,14	34,38%	01/04/2018
49	Ceará	Salgado	JENIPEPEIRO II	BAIXIO	43,45	SECO	SECO	01/04/2018
50	Ceará	Banabuiú	SERAFIM DIAS	MOMBAÇA	43,00	SECO	SECO	01/04/2018
51	Ceará	Coreaú	TUCUNDUBA	SENADOR SÁ	41,43	41,43	100,00%	01/04/2018
52	Ceará	Metropolitana	MALCOZINHADO	CASCVEL	37,84	2,55	6,74%	01/04/2018
53	Ceará	Salgado	MANOEL BALBINO	JUAZEIRO DO NORTE	37,18	1,73	4,65%	01/04/2018
54	Ceará	Banabuiú	UMARI	MADALENA	35,04	15,38	43,89%	01/04/2018
55	Ceará	Salgado	CACHOEIRA	AURORA	34,33	4,59	13,37%	01/04/2018
56	Ceará	Metropolitana	BATENTE	OCARA	33,51	2,24	6,68%	01/04/2018
57	Ceará	Metropolitana	GAVIÃO	PACATUBA	33,30	27,58	82,82%	01/04/2018
58	Ceará	Curu	FRIOS	UMIRIM	33,02	0,86	2,60%	01/04/2018
59	Ceará	Salgado	PRAZERES	BARRO	32,50	8,57	26,37%	01/04/2018
60	Ceará	Salgado	UBALDINHO	CEDRO	31,80	7,57	23,81%	01/04/2018
61	Ceará	Salgado	QUIXABINHA	MAURITI	31,78	2,61	8,21%	03/04/2018
62	Ceará	Parnaíba	REALJO	CRATEÚS	31,55	SECO	SECO	01/04/2018
63	Ceará	Curu	SOUZA	CANINDÉ	30,84	SECO	SECO	01/04/2018
64	Ceará	Alto Jaguaribe	FAVELAS	TAUÁ	30,10	SECO	SECO	01/04/2018
65	Ceará	Metropolitana	ACARAPE DO MEIO	REDEÇÃO	29,59	10,15	34,30%	01/04/2018
66	Ceará	Banabuiú	SÃO JOSÉ II	PIQUET CARNEIRO	29,14	SECO	SECO	01/04/2018

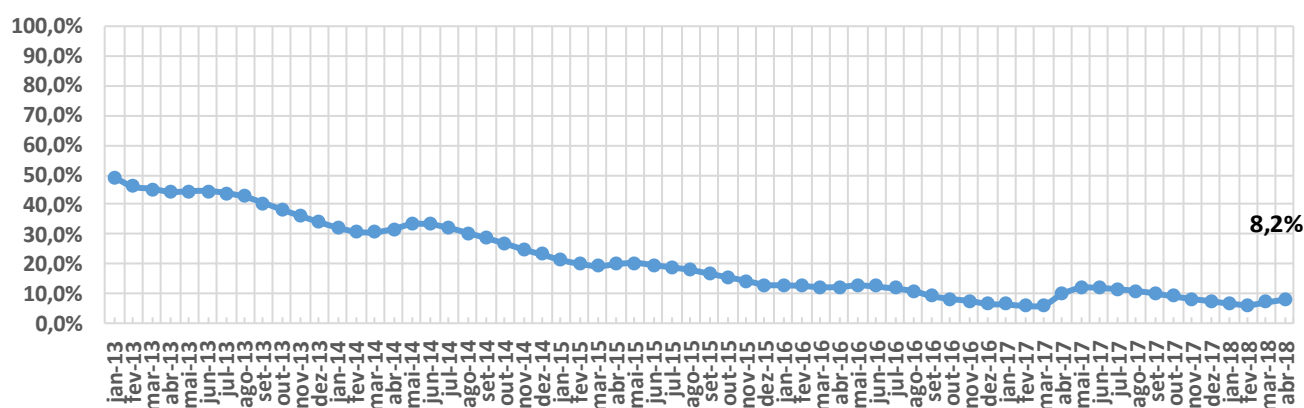


ITEM	ESTADO	BACIA	RESERVATÓRIO	MUNICÍPIO	CAPACIDADE (hm³)	VOLUME (hm³)	VOLUME (%)	DATA DA INFORMAÇÃO
67	Ceará	Salgado	THOMÁS OSTERNE	CRATO	28,78	3,49	12,13%	01/04/2018
68	Ceará	Curu	TEJUÇOCA	TEJUÇOCA	28,11	4,63	16,47%	01/04/2018
69	Ceará	Metropolitana	CATUCINZENTA	AQUIRAZ	27,13	2,69	9,92%	01/04/2018
70	Ceará	Médio Jaguaribe	JOAQUIM TÁVORA	JAGUARIBE	26,77	1,43	5,34%	01/04/2018
71	Ceará	Acaraú	CARÃO	TAMBORIL	26,23	SECO	SECO	01/04/2018
72	Ceará	Litoral	SANTO ANTÔNIO DE ARACATI	SOBRAL	24,34	4,17	17,13%	01/04/2018
73	Ceará	Baixo Jaguaribe	SANTO ANTÔNIO DE RUSSAS	RUSSAS	24,00	SECO	SECO	01/04/2018
74	Ceará	Médio Jaguaribe	RIACHO DA SERRA	ALTO SANTO	23,47	0,30	1,28%	01/04/2018
75	Ceará	Coreaú	MARTINÓPOLE	MARTINÓPOLE	23,20	7,96	34,31%	01/04/2018
76	Ceará	Litoral	MUNDAÚ	URUBURETAMA	21,30	7,89	37,04%	01/04/2018
77	Ceará	Salgado	OLHO D'ÁGUA	VÁRZEA ALEGRE	21,00	3,58	17,05%	01/04/2018
78	Ceará	Banabuiú	VIEIRÃO	BOA VIAGEM	20,96	SECO	SECO	01/04/2018
79	Ceará	Alto Jaguaribe	MAMOEIRO	ANTONINA DO NORTE	20,68	6,86	33,17%	01/04/2018
80	Ceará	Curu	JERIMUM	IRAUCUBA	20,50	2,78	13,56%	01/04/2018
81	Ceará	Acaraú	ARREBITA	FORQUILHA	19,60	4,23	21,58%	01/04/2018
82	Ceará	Alto Jaguaribe	BENGUÊ	AUIUBA	19,56	1,40	7,16%	01/04/2018
83	Ceará	Alto Jaguaribe	RIVALDO DE CARVALHO	CATARINA	19,52	0,30	1,54%	01/04/2018
84	Ceará	Litoral	SÃO PEDRO TIMBAÚBA	MIRAIMA	19,25	12,78	66,39%	01/04/2018
85	Ceará	Alto Jaguaribe	FAÉ	QUIXELÔ	19,00	SECO	SECO	01/04/2018
86	Ceará	Banabuiú	TRAPIÁ II	PEDRA BRANCA	18,19	SECO	SECO	01/04/2018
87	Ceará	Coreaú	DIAMANTINO II	MARCO	18,04	9,55	52,94%	08/03/2018
88	Ceará	Alto Jaguaribe	BROCO	TAUÁ	17,50	0,24	1,37%	01/04/2018
89	Ceará	Médio Jaguaribe	JENIPEPEIRO	DEP. IRAPUAN PINHEIRO	17,00	SECO	SECO	01/04/2018
90	Ceará	Alto Jaguaribe	TRICI	TAUÁ	16,50	9,84	59,64%	01/04/2018
91	Ceará	Litoral	POÇO VERDE	ITAPIPOCA	13,65	8,35	61,17%	01/04/2018
92	Ceará	Acaraú	CARMINA	CATUNDA	13,63	SECO	SECO	01/04/2018
93	Ceará	Coreaú	DIAMANTE	COREAÚ	13,20	6,17	46,74%	01/04/2018
94	Ceará	Médio Jaguaribe	CANAFÍSTULA	IRACEMA	13,11	0,16	1,22%	01/04/2018
95	Ceará	Coreaú	VÁRZEA DA VOLTA	MORAÚJO	12,50	6,10	48,80%	01/04/2018
96	Ceará	Acaraú	FARIAS DE SOUSA	NOVA RUSSAS	12,23	SECO	SECO	01/04/2018
97	Ceará	Banabuiú	CURRAL VELHO	MORADA NOVA	12,17	9,74	80,03%	01/04/2018
98	Ceará	Banabuiú	MONSENHOR TABOSA	MONSENHOR TABOSA	12,10	SECO	SECO	01/04/2018
99	Ceará	Metropolitana	CAUHIPE	CAUCAIA	12,00	7,58	63,17%	01/04/2018
100	Ceará	Metropolitana	AMANARY	MARANGUAPE	11,01	2,18	19,80%	01/04/2018
101	Ceará	Médio Jaguaribe	EMA	IRACEMA	10,39	0,14	1,35%	01/04/2018
102	Ceará	Curu	SÃO MATEUS	CANINDÉ	10,33	4,38	42,40%	01/04/2018
103	Ceará	Metropolitana	MACACOS	IBARETAMA	10,32	0,29	2,81%	01/04/2018
104	Ceará	Parnaíba	SUCESSO	TAMBORIL	10,00	0,52	5,20%	01/04/2018
105	Ceará	Acaraú	SÃO VICENTE	SANTANA DO ACARAÚ	9,84	9,07	92,17%	01/04/2018
106	Ceará	Metropolitana	MARANGUAPINHO	MARANGUAPE	9,35	34,54	369,41%	08/03/2018
107	Ceará	Metropolitana	PESQUEIRO	CAPISTRANO	9,03	0,52	5,76%	01/04/2018
108	Ceará	Alto Jaguaribe	PARAMBU	PARAMBU	8,53	0,09	1,06%	01/04/2018
109	Ceará	Litoral	SANTA MARIA DE ARACATI	SOBRAL	8,20	0,19	2,32%	01/04/2018
110	Ceará	Parnaíba	SÃO JOSÉ III	IPAPORANGA	7,96	0,93	11,68%	01/04/2018
111	Ceará	Banabuiú	SÃO JOSÉ I	BOA VIAGEM	7,67	SEM INFORMAÇÃO	SEM INFORMAÇÃO	-
112	Ceará	Litoral	PATOS	SOBRAL	7,55	2,47	32,72%	01/04/2018
113	Ceará	Médio Jaguaribe	POTIRETAMA	POTIRETAMA	6,33	SECO	SECO	01/04/2018
114	Ceará	Metropolitana	ITAPEBUSSU	MARANGUAPE	6,30	5,03	79,84%	01/04/2018
115	Ceará	Acaraú	JATOBÁ II	IPUEIRAS	6,24	1,34	21,47%	08/03/2018
116	Ceará	Curu	SALÃO	CANINDÉ	6,04	0,28	4,64%	01/04/2018
117	Ceará	Acaraú	BONITO	IPÚ	6,00	SECO	SECO	01/04/2018
118	Ceará	Banabuiú	CAPITÃO MOR	PEDRA BRANCA	6,00	0,23	3,83%	01/04/2018
119	Ceará	Médio Jaguaribe	SANTA MARIA	ERERÉ	5,87	0,11	1,87%	01/04/2018
120	Ceará	Coreaú	TRAPIÁ III	COREAÚ	5,51	3,41	61,89%	01/04/2018
121	Ceará	Médio Jaguaribe	ADAUTO BEZERRA	PEREIRO	5,25	SECO	SECO	01/04/2018
122	Ceará	Coreaú	PREMUOCA	URUOCA	5,20	1,33	25,58%	01/04/2018
123	Ceará	Médio Jaguaribe	NOVA FLORESTA	JAGUARIBE	5,19	SECO	SECO	01/04/2018
124	Ceará	Curu	DESTERRO	CARIDADE	5,01	SECO	SECO	01/04/2018
125	Ceará	Acaraú	SOBRAL	SOBRAL	4,68	2,02	43,16%	01/04/2018
126	Ceará	Parnaíba	CUPIM	INDEPENDÊNCIA	4,55	0,23	5,05%	01/04/2018
127	Ceará	Alto Jaguaribe	QUINCOÉ	ACIPIARA	4,33	0,09	2,08%	14/04/2018
128	Ceará	Curu	Itapajé	ITAPAJÉ	4,24	3,43	80,90%	01/04/2018
129	Ceará	Litoral	GERARDO ATIMBONE	SOBRAL	4,00	0,19	4,75%	01/04/2018
130	Ceará	Litoral	QUANDÚ	ITAPIPOCA	4,00	1,58	39,50%	01/04/2018
131	Ceará	Alto Jaguaribe	MONTE BELO	ARARIPE	3,96	SECO	SECO	07/03/2018
132	Ceará	Médio Jaguaribe	TIGRE	OLONÓPOLE	3,51	SECO	SECO	01/04/2018



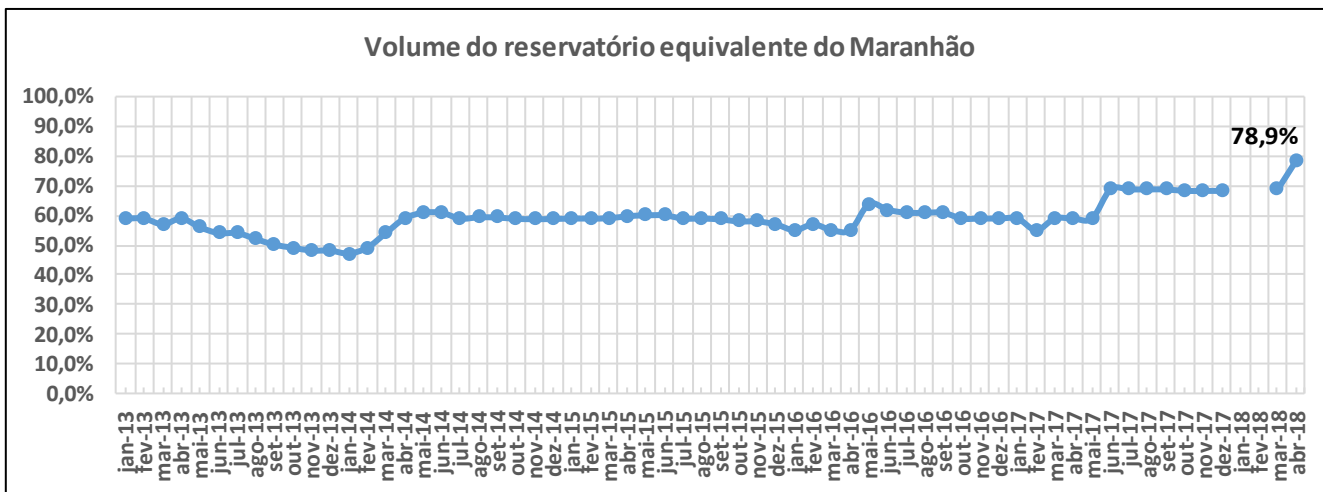
ITEM	ESTADO	BACIA	RESERVATÓRIO	MUNICÍPIO	CAPACIDADE (hm³)	VOLUME (hm³)	VOLUME (%)	DATA DA INFORMAÇÃO
133	Ceará	Acaraú	JENIPAPO	MERUOCA	3,50	2,80	80,00%	07/03/2018
134	Ceará	Alto Jaguaribe	FORQUILHA II	TAUÁ	3,40	SECO	SECO	01/04/2018
135	Ceará	Parnaíba	COLINA	QUITERIANÓPOLIS	3,25	CHEIO	CHEIO	01/04/2018
136	Ceará	Curu	SÃO DOMINGOS	CARIDADE	3,20	0,93	29,06%	01/04/2018
137	Ceará	Médio Jaguaribe	MADEIRO	PEREIRO	2,81	0,07	2,49%	01/04/2018
138	Ceará	Salgado	TATAJUBA	ICÓ	2,72	1,37	50,37%	01/04/2018
139	Ceará	Metropolitana	PENEDO	MARANGUAPE	2,41	0,22	9,13%	01/04/2018
140	Ceará	Salgado	GOMES	MAURITI	2,39	1,87	78,24%	03/04/2018
141	Ceará	Salgado	SÃO DOMINGOS II	CARIRIAÇU	2,25	0,63	28,00%	01/04/2018
142	Ceará	Salgado	JUNCO	GRANJEIRO	2,03	0,32	15,76%	03/04/2018
143	Ceará	Alto Jaguaribe	VALÉRIO	ALTANEIRA	2,02	1,52	75,25%	01/04/2018
144	Ceará	Alto Jaguaribe	PAU PRETO	POTENGI	1,81	1,18	65,19%	09/03/2018
145	Ceará	Alto Jaguaribe	DO CORONEL	ANTONINA DO NORTE	1,77	0,47	26,55%	01/04/2018
146	Ceará	Alto Jaguaribe	FACUNDO	PARAMBU	1,75	0,75	42,86%	05/03/2018
147	Ceará	Sertões de Crateús	BARRAGEM DO BATALHÃO	CRATEÚS	1,53	CHEIO	CHEIO	07/03/2018
148	Ceará	Alto Jaguaribe	CALDEIRÕES	SABOEIRO	1,13	CHEIO	CHEIO	08/03/2018
149	Ceará	Banabuiú	JATOBÁ	MILHÃ	1,07	0,10	9,35%	01/04/2018
150	Ceará	Metropolitana	TIJUQUINHA	BATURITÉ	0,97	0,42	43,30%	01/04/2018
151	Ceará	Médio Jaguaribe	SANTO ANTÔNIO	IRACEMA	0,83	0,01	1,20%	01/04/2018

Volume do reservatório equivalente do Ceará





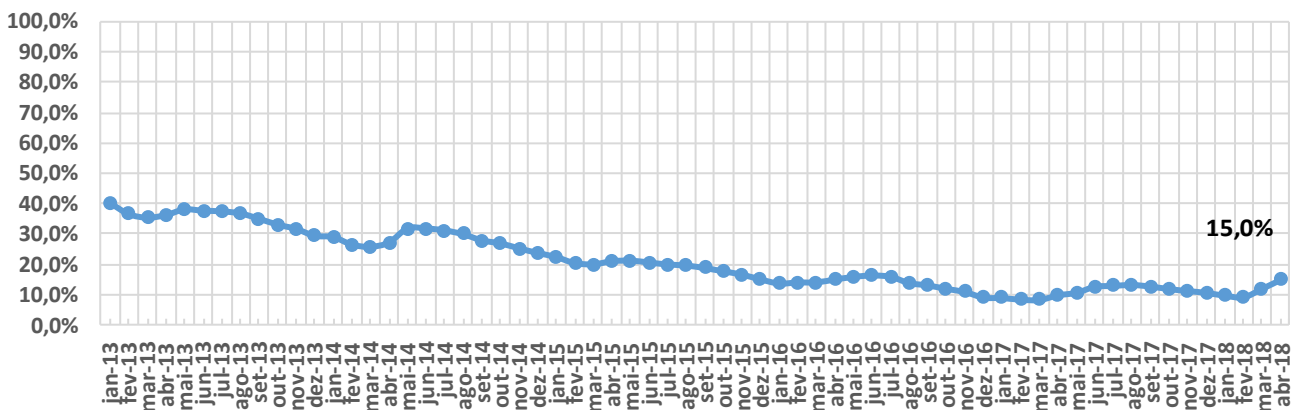
ITEM	ESTADO	BACIA	RESERVATÓRIO	MUNICÍPIO	CAPACIDADE (hm³)	VOLUME (hm³)	VOLUME (%)	DATA DA INFORMAÇÃO
1	MARANHÃO	GRAJAU/MEARIM	FLORES	JOSELÂNDIA	1014,00	800,00	80000,00%	12/04/2018



ITEM	ESTADO	BACIA	RESERVATÓRIO	MUNICÍPIO	CAPACIDADE (hm³)	VOLUME (hm³)	VOLUME (%)	DATA DA INFORMAÇÃO
1	PARAÍBA	PIANCÓ	CUREMA	COREMAS	591,65	58,26	9,85%	31/03/2018
2	PARAÍBA	PIANCÓ	MÃE D'ÁGUA	COREMAS	568,00	26,51	4,67%	31/03/2018
3	PARAÍBA	ALTO PARAÍBA	EPITÁCIO PESSOA	BOQUEIRÃO	411,69	69,96	16,99%	31/03/2018
4	PARAÍBA	ALTO PIRANHAS	ENGENHEIRO ÁVIDOS	CAJAZEIRAS	255,00	17,77	6,97%	31/03/2018
5	PARAÍBA	MÉDIO PARAÍBA	ACAUÃ	ITATUBA	253,00	9,18	3,63%	03/04/2018
6	PARAÍBA	PIANCÓ	SACO	NOVA OLINDA	97,49	27,93	28,65%	09/04/2018
7	PARAÍBA	PEIXE	LAGOA DO ARROZ	CAJAZEIRAS	80,22	7,12	8,88%	01/04/2018
8	PARAÍBA	PIANCÓ	CACHOEIRA DOS CEGOS	CANTINGUEIRA	71,89	13,91	19,35%	09/04/2018
9	PARAÍBA	PIANCÓ	JENIPEPEIRO (BUIU)	OLHO D'AGUA	70,76	12,07	17,05%	09/04/2018
10	PARAÍBA	ALTO PARAÍBA	CORDEIRO	CONGO	69,97	5,23	7,47%	03/04/2018
11	PARAÍBA	MAMANGUAPE	ARAÇAGI	ARAÇAGI	63,29	CHEIO	CHEIO	03/04/2018
12	PARAÍBA	GRAMAME-MAMUABA	GRAMAME-MAMUABA	CONDE	56,94	51,70	90,80%	02/04/2018
13	PARAÍBA	ESPINHARAS	CAPOEIRA	SANTA TEREZINHA	53,45	4,44	8,30%	07/04/2018
14	PARAÍBA	ALTO PARAÍBA	CAMALAU	CAMALAU	48,11	7,13	14,81%	03/04/2018
15	PARAÍBA	ALTO PARAÍBA	SUMÉ	SUMÉ	44,86	3,38	7,53%	03/04/2018
16	PARAÍBA	ALTO PIRANHAS	SÃO GONÇALO	SOUSA	44,60	7,82	17,53%	01/04/2018
17	PARAÍBA	MÉDIO PIRANHAS	BAIÃO	SÃO J. DO BREJO DA CRUZ	39,23	5,68	14,47%	03/04/2018
18	PARAÍBA	PIANCÓ	BRUSCAS	CURRAL VELHO	38,21	9,22	24,14%	12/04/2018
19	PARAÍBA	PEIXE	CAPIVARA	UIRAUNA	37,55	0,50	1,33%	13/04/2018
20	PARAÍBA	MÉDIO PIRANHAS	ENGENHEIRO ARCOVERDE	CONDADO	36,83	6,14	16,66%	03/04/2018
21	PARAÍBA	PIANCÓ	CONDADO	CONCEIÇÃO	35,02	6,92	19,76%	02/04/2018
22	PARAÍBA	MÉDIO PIRANHAS	CARNEIRO	JERICÓ	31,29	1,30	4,16%	27/03/2018
23	PARAÍBA	ALTO PARAÍBA	POÇÕES	MONTEIRO	29,86	2,20	7,38%	09/04/2018
24	PARAÍBA	TAPEROÁ	SOLEDADE	SOLEDADE	27,06	SECO	SECO	02/04/2018
25	PARAÍBA	MÉDIO PIRANHAS	TAPERA	BELÉM DO BREJO DA CRUZ	26,42	SECO	SECO	06/04/2018
26	PARAÍBA	PIANCÓ	SANTA INÊS	SANTA INÊS	26,12	9,85	37,71%	12/04/2018
27	PARAÍBA	ESPINHARAS	FARINHA	PATOS	25,74	5,07	19,69%	30/03/2018
28	PARAÍBA	PIANCÓ	PIRANHAS	IBIARA	25,70	9,37	36,47%	08/04/2018
29	PARAÍBA	TAPEROÁ	MUCUTÚ	JUAZERINHO	25,37	3,75	14,78%	10/04/2018
30	PARAÍBA	ALTO PARAÍBA	SANTO ANTÔNIO	SÃO SEB. UMBUZEIRO	24,42	13,12	53,71%	05/03/2018
31	PARAÍBA	MÉDIO PARAÍBA	JOSÉ RODRIGUES	CAMPINA GRANDE	22,33	6,09	27,28%	27/03/2018
32	PARAÍBA	SERIDÓ	VÁRZEA GRANDE	PICUÍ	21,53	SECO	SECO	07/02/2018
33	PARAÍBA	MÉDIO PIRANHAS	RIACHO DOS CAVALOS	RIACHO CAVALOS	17,70	0,47	2,65%	01/04/2018
34	PARAÍBA	ALTO PIRANHAS	BARTOLOMEU I	BONITO DE SANTA FÉ	17,57	6,19	35,23%	02/04/2018
35	PARAÍBA	ESPINHARAS	JATOBÁ I	PATOS	17,52	1,08	6,17%	04/04/2018
36	PARAÍBA	MÉDIO PIRANHAS	ESCONDIDO	BELÉM DO BREJO DO CRUZ	16,58	SECO	SECO	30/03/2018
37	PARAÍBA	SERIDÓ	SÃO MAMEDE	SÃO MAMEDE	15,79	0,25	1,59%	01/04/2018
38	PARAÍBA	PIANCÓ	QUEIMADAS	SANTANA GARROTES	15,63	5,53	35,38%	01/04/2018
39	PARAÍBA	PIANCÓ	TIMBAÚBA	JURU	15,44	1,29	8,35%	09/04/2018
40	PARAÍBA	TAPEROÁ	TAPEROÁ II (Manoel Marcionilo)	TAPEROÁ	15,15	10,46	69,02%	02/04/2018
41	PARAÍBA	PIANCÓ	BOM JESUS II	ÁGUA BRANCA	14,17	1,76	12,40%	03/04/2018
42	PARAÍBA	TAPEROÁ	SERRA BRANCA II	SERRA BRANCA	14,04	0,48	3,43%	03/04/2018
43	PARAÍBA	PEIXE	PILÕES	SÃO JOÃO R. PEIXE	13,00	1,82	14,00%	01/04/2018
44	PARAÍBA	BAIXO PARAÍBA	SÃO SALVADOR	SAPÉ	12,66	12,29	97,10%	02/04/2018
45	PARAÍBA	JACU	BOQUEIRÃO DO CAIS	CUITÉ	12,37	SECO	SECO	08/03/2018
46	PARAÍBA	SERIDÓ	SANTA LUZIA	SANTA LUZIA	11,96	2,04	17,03%	02/04/2018
47	PARAÍBA	PIANCÓ	SERRA VERMELHA I	CONCEIÇÃO	11,80	1,00	8,45%	13/04/2018
48	PARAÍBA	PIANCÓ	CACHOEIRA DOS ALVES	ITAPORANGA	10,61	8,57	80,77%	11/04/2018
49	PARAÍBA	PIANCÓ	CATOLÉ I	MANAÍRA	10,50	5,98	56,94%	01/04/2018
50	PARAÍBA	CURIMATAÚ	CACIMBA DE VÁRZEA	CACIMBA DE DENTRO	9,26	1,73	18,66%	01/02/2018
51	PARAÍBA	PIANCÓ	VAZANTE	DIAMANTE	9,09	CHEIO	CHEIO	02/04/2018
52	PARAÍBA	PIANCÓ	TAVARES II	TAVARES	9,00	5,62	62,46%	02/04/2018
53	PARAÍBA	PIANCÓ	POÇO REDONDO	SANTANA DE MANGUEIRA	8,93	6,50	72,79%	19/03/2018
54	PARAÍBA	MAMANGUAPE	TAUÁ	CUITEGI	8,57	4,44	51,79%	04/04/2018
55	PARAÍBA	ALTO PARAÍBA	SÃO PAULO	PRATA	8,46	3,17	37,43%	01/02/2018
56	PARAÍBA	CURIMATAÚ	POLEIROS	BARRA DE S. ROSA	7,93	0,75	9,49%	09/04/2018
57	PARAÍBA	ALTO PARAÍBA	SÃO DOMINGOS	SÃO DOMINGOS CARIRI	7,76	0,96	12,36%	03/04/2018
58	PARAÍBA	MÉDIO PARAÍBA	RIACHO SANTO ANTÔNIO	BOQUEIRÃO (R. STO. ANT.)	6,83	0,25	3,67%	26/03/2018
59	PARAÍBA	ALTO PARAÍBA	POCINHOS	MONTEIRO	6,79	0,39	5,68%	01/04/2018
60	PARAÍBA	TAPEROÁ	LAGOA DO MEIO	TAPEROÁ	6,65	0,50	7,58%	02/04/2018
61	PARAÍBA	ALTO PARAÍBA	CAMPOS	CARAUBAS	6,59	0,71	10,80%	02/04/2018
62	PARAÍBA	PIANCÓ	JATOBÁ II	PRINCESA ISABEL	6,49	0,24	3,62%	30/03/2018
63	PARAÍBA	ESPINHARAS	RIACHO DAS MOÇAS	TEIXEIRA	6,41	0,33	5,13%	07/04/2018
64	PARAÍBA	PIANCÓ	VIDEO	CONCEIÇÃO	6,04	3,46	57,29%	13/04/2018
65	PARAÍBA	CURIMATAÚ	CURIMATAÚ	BARRA DE SANTA ROSA	5,99	SECO	SECO	06/03/2018
66	PARAÍBA	TAPEROÁ	OLIVEDOS	OLIVEDOS	5,88	0,58	9,82%	09/04/2018

ITEM	ESTADO	BACIA	RESERVATÓRIO	MUNICÍPIO	CAPACIDADE (hm³)	VOLUME (hm³)	VOLUME (%)	DATA DA INFORMAÇÃO
67	PARAÍBA	ALTO PARAÍBA	SERROTE	MONTEIRO	5,71	0,10	1,76%	10/04/2018
68	PARAÍBA	PEIXE	PARAÍSO (LUIZ OLIVEIRA)	SÃO FRANCISCO	5,34	1,12	20,97%	31/03/2018
69	PARAÍBA	ESPINHARAS	SÃO FRANCISCO II	TEIXEIRA	4,92	0,24	4,81%	01/03/2018
70	PARAÍBA	MAMANGUAPE	PIRPIRITUBA	PIRPIRITUBA	4,67	0,71	15,14%	01/04/2018
71	PARAÍBA	TAPEROÁ	JEREMIAS	DESTERRO	4,66	1,68	36,11%	02/04/2018
72	PARAÍBA	ALTO PARAÍBA	BICHINHO	BARRA DE S. MIGUEL	4,57	0,48	10,59%	02/04/2018
73	PARAÍBA	PIANCÓ	COCHOS	IGARACY	4,20	1,14	27,09%	29/03/2018
74	PARAÍBA	MAMANGUAPE	CANAFÍSTULA II	BORBOREMA	4,10	0,60	14,53%	03/04/2018
75	PARAÍBA	MAMANGUAPE	CRUZ DOS POCINHOS	POCINHOS	3,92	SEM INFORMAÇÃO	SEM INFORMAÇÃO	-
76	PARAÍBA	MAMANGUAPE	VACA BRAVA	AREIA	3,78	0,07	1,84%	03/04/2018
77	PARAÍBA	TAPEROÁ	GURJÃO	GURJÃO	3,68	0,10	2,76%	03/04/2018
78	PARAÍBA	PEIXE	ARROJADO	UIRAUNA	3,60	0,15	4,17%	11/04/2018
79	PARAÍBA	PIANCÓ	FRUTUOSO II	AGUIAR	3,52	0,18	5,05%	31/03/2018
80	PARAÍBA	ALTO PIRANHAS	SÃO JOSÉ I	SÃO JOSÉ DE PIRANHAS	3,05	1,52	49,81%	03/04/2018
81	PARAÍBA	MAMANGUAPE	SINDÔ RIBEIRO	MASSARANDUBA	3,02	1,50	49,52%	26/03/2018
82	PARAÍBA	MÉDIO PIRANHAS	SANTA ROSA	BREJO DO CRUZ	2,84	SECO	SECO	24/03/2018
83	PARAÍBA	PEIXE	CHUPADOURO I	SÃO JOÃO RIO PEIXE	2,76	0,42	15,25%	02/04/2018
84	PARAÍBA	SERIDÓ	CARAIBEIRAS	PICUÍ	2,71	SECO	SECO	01/04/2018
85	PARAÍBA	TAPEROÁ	LIVRAMENTO (RUSSOS)	LIVRAMENTO	2,43	0,48	19,72%	06/04/2018
86	PARAÍBA	BAIXO PARAÍBA	MARÉS	JOÃO PESSOA	2,14	1,61	75,11%	03/04/2018
87	PARAÍBA	TAPEROÁ	NAMORADO	SÃO JOÃO DO CARIRI	2,12	SECO	SECO	27/03/2018
88	PARAÍBA	TAPEROÁ	SERRA BRANCA I	SERRA BRANCA	2,12	0,34	16,06%	03/04/2018
89	PARAÍBA	SERIDÓ	FELISMINA DE QUEIROZ	SERIDÓ	2,06	0,07	3,25%	11/04/2018
90	PARAÍBA	PIANCÓ	EMAS	EMAS	2,01	0,54	26,73%	06/04/2018
91	PARAÍBA	BAIXO PARAÍBA	CHÁ DOS PEREIRAS	INGÁ	1,97	0,30	15,35%	24/03/2018
92	PARAÍBA	ESPINHARAS	SABONETE	TEIXEIRA	1,95	SECO	SECO	12/04/2018
93	PARAÍBA	ALTO PIRANHAS	JENIPEPEIRO	SÃO JOSÉ L.TAPADA	1,95	0,07	3,55%	31/03/2018
94	PARAÍBA	PIANCÓ	ALBINO	IMACULADA	1,83	0,21	11,23%	04/04/2018
95	PARAÍBA	ALTO PARAÍBA	OURO VELHO	OURO VELHO	1,68	0,04	2,23%	02/04/2018
96	PARAÍBA	MÉDIO PARAÍBA	GAVIÃO	FAGUNDES	1,45	0,11	7,32%	27/03/2018
97	PARAÍBA	PIANCÓ	GLÓRIA	JURU	1,35	0,48	35,60%	31/03/2018
98	PARAÍBA	ALTO PARAÍBA	SÃO JOSÉ II	MONTEIRO	1,31	1,31	CHEIO	10/04/2018
99	PARAÍBA	ALTO PARAÍBA	PRATA II	PRATA	1,31	0,02	1,16%	08/03/2018
100	PARAÍBA	ESPINHARAS	BASTIANA	TEIXEIRA	1,27	SECO	SECO	15/03/2018
101	PARAÍBA	PIANCÓ	RIACHO VERDE	BOA VENTURA	1,26	0,09	7,18%	05/12/2018
102	PARAÍBA	MAMANGUAPE	LAGOA DO MATIAS	BANANEIRAS	1,24	0,78	62,68%	02/04/2018
103	PARAÍBA	SERIDÓ	VÁRZEA	VÁRZEA	1,13	0,06	5,59%	02/04/2018
104	PARAÍBA	CURIMATAÚ	ALGODÃO	ALGODÃO DE JANDAÍRA	1,03	0,01	1,44%	10/04/2018
105	PARAÍBA	TAPEROÁ	SÃO JOSÉ III	SÃO JOSÉ DOS CORDEIROS	0,96	0,01	1,14%	26/03/2018
106	PARAÍBA	BAIXO PARAÍBA	OLHO D'ÁGUA	MARI	0,87	CHEIO	CHEIO	04/04/2018
107	PARAÍBA	MÉDIO PARAÍBA	MILHÃ (E. GONÇALVES)	PUXINANÁ	0,80	SECO	SECO	27/03/2018
108	PARAÍBA	MAMANGUAPE	BREJINHO	JUAREZ TÁVORA	0,79	0,55	70,08%	07/03/2018
109	PARAÍBA	PIANCÓ	NOVO II	TAVARES	0,71	0,09	12,41%	13/04/2018
110	PARAÍBA	MAMANGUAPE	COVÃO	AREIAL	0,67	SECO	SECO	15/03/2018
111	PARAÍBA	MAMANGUAPE	CHUPADOURO II	SERRA REDONDA	0,63	0,18	29,14%	02/04/2018
112	PARAÍBA	MAMANGUAPE	MASSARANDUBA	MASSARANDUBA	0,60	0,07	11,67%	06/03/2018
113	PARAÍBA	SERIDÓ	SÃO JOSÉ IV	SÃO JOSÉ DO SABUGI	0,55	0,27	49,18%	02/04/2018
114	PARAÍBA	PEIXE	GAMELA	TRIUNFO	0,47	0,17	36,11%	30/03/2018
115	PARAÍBA	MAMANGUAPE	JANGADA	MAMANGUAPE	0,47	0,43	92,02%	12/04/2018
116	PARAÍBA	MAMANGUAPE	EMÍDIO	MONTADAS	0,46	SECO	SECO	15/03/2018
117	PARAÍBA	MAMANGUAPE	SÃO SEBASTIÃO	SÃO SEB.LAGOA ROÇA	0,45	0,11	25,52%	01/04/2018
118	PARAÍBA	CAMARATUBA	DUAS ESTRADAS	DUAS ESTRADAS	0,41	0,12	29,73%	02/04/2018
119	PARAÍBA	ALTO PIRANHAS	BOM JESUS	CARRAPATEIRA	0,34	0,22	64,08%	02/04/2018
120	PARAÍBA	PEIXE	CACHOEIRA DA VACA	CACHOEIRA DOS ÍNDIOS	0,34	0,20	58,46%	01/03/2018
121	PARAÍBA	PIANCÓ	CAFUNDÓ	SERRA GRANDE	0,31	CHEIO	CHEIO	02/04/2018
122	PARAÍBA	CAMARATUBA	SUSPIRO	SERRA DA RAIZ	0,28	0,14	50,16%	04/04/2018
123	PARAÍBA	PIANCÓ	PIMENTA	SÃO JOSÉ CAIANA	0,26	0,23	89,89%	04/04/2018

**Volume do reservatório equivalente da Paraíba**





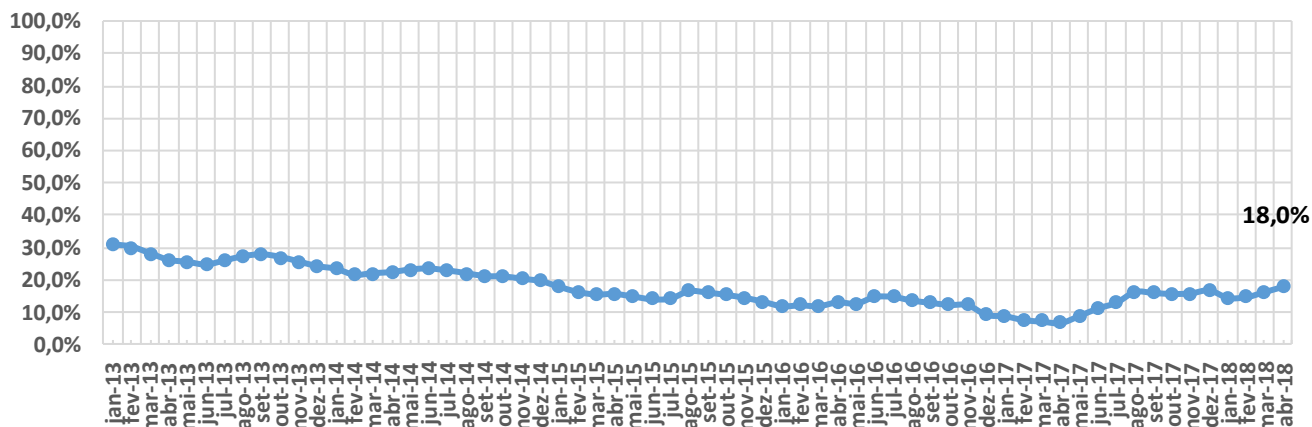
ITEM	ESTADO	BACIA	RESERVATÓRIO	MUNICÍPIO	CAPACIDADE (hm³)	VOLUME (hm³)	VOLUME (%)	DATA DA INFORMAÇÃO
1	PERNAMBUCO	MOXOTÓ	ENGENHEIRO FRANCISCO SABOIA	IBIMIRIM	504,00	54,89	10,89%	01/04/2018
2	PERNAMBUCO	BRÍGIDA	ENTREMONTES	PARNAMIRIM	339,33	SECO	SECO	17/04/2018
3	PERNAMBUCO	CAPIBARIBE	JUCAZINHO	SURUBIM/CUMARU	327,00	SECO	SECO	04/04/2018
4	PERNAMBUCO	PAJEÚ	SERRINHA II	SERRA TALHADA	311,08	31,34	10,07%	02/04/2018
5	PERNAMBUCO	CAPIBARIBE	CARPINA	CARPINA	270,00	34,75	12,87%	01/04/2018
6	PERNAMBUCO	BRÍGIDA	CHAPÉU	PARNAMIRIM	188,00	27,06	14,39%	09/04/2018
7	PERNAMBUCO	GARÇAS	SACO II	STA. MARIA DA BOA VISTA	123,52	SECO	SECO	03/04/2018
8	PERNAMBUCO	CAPIBARIBE	TAPACURÁ	SÃO LOURENÇO DA MATA	94,20	47,69	50,62%	01/04/2018
9	PERNAMBUCO	PAJEÚ	BARRA DO JUÁ	FLORESTA	71,47	48,85	68,34%	11/04/2018
10	PERNAMBUCO	GL-2	PIRAPAMA	CABO	60,88	CHEIO	CHEIO	01/04/2018
11	PERNAMBUCO	BRÍGIDA	ALGODÕES	OURICURI	54,48	SECO	SECO	22/02/2018
12	PERNAMBUCO	CAPIBARIBE	GOITÁ	GLÓRIA DO GOITA	52,54	8,69	16,54%	31/03/2018
13	PERNAMBUCO	UNA	PRATA	BONITO	42,15	33,29	78,99%	01/04/2018
14	PERNAMBUCO	PAJEÚ	ROSÁRIO	IGUARACI/INAGAZEIRA	34,99	SECO	SECO	01/04/2018
15	PERNAMBUCO	IPOJUCA	PÃO DE AÇÚCAR	PESQUEIRA	34,23	SECO	SECO	04/04/2018
16	PERNAMBUCO	BRÍGIDA	CACHIMBO	PARNAMIRIM	31,21	3,39	10,86%	12/04/2018
17	PERNAMBUCO	IPOJUCA	BELO JARDIM (IPOJUCA)	BELO JARDIM	30,74	2,00	6,49%	04/04/2018
18	PERNAMBUCO	CAPIBARIBE	POÇO FUNDO	STA C. DO CAPIBARIBE	27,75	7,62	27,44%	08/04/2018
19	PERNAMBUCO	BRÍGIDA	ENGENHEIRO CAMACHO (TAMBORIL II)	OURICURI	27,67	1,66	5,99%	11/04/2018
20	PERNAMBUCO	GL-1	BOTAFOGO	IGARASSU	27,60	5,62	20,38%	01/04/2018
21	PERNAMBUCO	GL-2	DUAS UNAS	JABOATÃO	24,20	13,75	56,83%	31/03/2018
22	PERNAMBUCO	BRÍGIDA	LOPES II	BODOCÓ	23,94	14,52	60,66%	11/04/2018
23	PERNAMBUCO	BRÍGIDA	LAGOA DO BARRO	ARARIPINA	22,95	0,26	1,12%	01/04/2018
24	PERNAMBUCO	TERRA NOVA	NILO COELHO	TERRA NOVA	22,71	14,52	63,92%	01/04/2018
25	PERNAMBUCO	MOXOTÓ	MARRECAS / CUSTÓDIA	CUSTÓDIA	21,62	1,06	4,90%	13/04/2018
26	PERNAMBUCO	PAJEÚ	CACHOEIRA II	SERRA TALHADA	21,03	6,12	29,12%	04/04/2018
27	PERNAMBUCO	PAJEÚ	BROTAS	AFOGADOS DA INGAZEIRA	19,64	8,54	43,49%	31/03/2018
28	PERNAMBUCO	MUNDAÚ	MUNDAU II (CAJUEIRO)	GARANHUNS	19,28	12,41	64,35%	01/04/2018
29	PERNAMBUCO	GOIANA	GUARAREMA	ALIANÇA	18,00	13,65	75,86%	04/04/2018
30	PERNAMBUCO	IPOJUCA	ENGENHEIRO SEVERINO GUERRA (BITURY)	BELO JARDIM	17,78	2,69	15,11%	31/03/2018
31	PERNAMBUCO	GOIANA	SIRIJI	VICÊNCIA	17,26	CHEIO	CHEIO	02/04/2018
32	PERNAMBUCO	IPANEMA	ARCOVERDE	PEDRA	16,80	6,98	41,57%	06/04/2018
33	PERNAMBUCO	TERRA NOVA	BOA VISTA	SALGUEIRO	16,45	0,91	5,55%	02/04/2018
34	PERNAMBUCO	PAJEÚ	JAZIGO	SERRA TALHADA	15,54	15,54	CHEIO	02/04/2018
35	PERNAMBUCO	TERRA NOVA	SALGUEIRO	SALGUEIRO	14,70	11,42	77,70%	29/03/2018
36	PERNAMBUCO	PAJEÚ	ARRODEIO	SÃO JOSÉ DO BELMONTE	14,52	2,62	18,04%	01/04/2018
37	PERNAMBUCO	TERRA NOVA	ABÓBORAS	PARNAMIRIM	14,35	SECO	SECO	05/04/2018
38	PERNAMBUCO	CAPIBARIBE	ENGENHEIRO GERCINO PONTES (TABOAS)	CARUARU	13,60	2,78	20,44%	09/04/2018
39	PERNAMBUCO	CAPIBARIBE	CURSAÍ	PAUDALHO	13,00	9,77	75,17%	02/04/2018
40	PERNAMBUCO	UNA	PAU FERRO	QUIPABA	12,18	12,17	99,96%	01/04/2018
41	PERNAMBUCO	PONTAL	VIRA BEIJU	PETROLINA	11,80	SECO	SECO	02/01/2018
42	PERNAMBUCO	CAPIBARIBE	VÁRZEA DO UNA	SÃO LOURENÇO DA MATA	11,57	7,32	63,24%	01/04/2018
43	PERNAMBUCO	BRÍGIDA	CAIÇARA	PARNAMIRIM	10,50	SECO	SECO	02/01/2018
44	PERNAMBUCO	GL-2	UTINGA	IPOJUCA	10,43	7,48	71,71%	01/04/2018
45	PERNAMBUCO	MUNDAÚ	INHUMAS	PALMEIRINA	7,87	7,00	88,99%	01/04/2018
46	PERNAMBUCO	PAJEÚ	SÃO JOSE II	SÃO JOSE DO EGITO	7,15	4,40	61,56%	27/03/2018
47	PERNAMBUCO	GOIANA	PALMEIRINHA	BOM JARDIM	6,50	2,16	33,18%	02/04/2018
48	PERNAMBUCO	GOIANA	TIUMA	TIMBAUBA	6,11	1,99	32,62%	02/04/2018
49	PERNAMBUCO	MOXOTÓ	CACHOEIRA I	SERTÂNIA	5,95	0,97	16,23%	27/03/2018
50	PERNAMBUCO	BRÍGIDA	PARNAMIRIM	PARNAMIRIM	5,72	SECO	SECO	31/03/2018
51	PERNAMBUCO	IPANEMA	INGAZEIRA	VENTUROSA	4,80	4,38	91,17%	21/03/2018
52	PERNAMBUCO	PONTAL	CRUZ DE SALINA	PETROLINA	4,02	SECO	SECO	31/01/2018
53	PERNAMBUCO	TERRA NOVA	POÇO GRANDE	SERRITA	3,92	CHEIO	CHEIO	27/02/2018
54	PERNAMBUCO	IPANEMA	IPANEMINHA	PESQUEIRA	3,90	SEM INFORMAÇÃO	SEM INFORMAÇÃO	-
55	PERNAMBUCO	UNA	GURJÃO	CAPOEIRAS	3,85	0,82	21,20%	05/04/2018
56	PERNAMBUCO	BRÍGIDA	ARARIPINA (BAIXIO)	ARARIPINA	3,70	SECO	SECO	02/04/2018
57	PERNAMBUCO	TERRA NOVA	JUA	MIRANDIBA	3,50	SECO	SECO	02/01/2018
58	PERNAMBUCO	PAJEÚ	CHINELO	CARNAÍBA	3,45	SECO	SECO	02/01/2018
59	PERNAMBUCO	GL-2	SICUPEMA	CABO	3,20	CHEIO	CHEIO	07/04/2018
60	PERNAMBUCO	PAJEÚ	QUEBRA UNHA	FLORESTA	3,19	SEM INFORMAÇÃO	SEM INFORMAÇÃO	-
61	PERNAMBUCO	CAPIBARIBE	OITIS	BREJO DA M. DE DEUS	3,02	0,86	28,47%	16/04/2018
62	PERNAMBUCO	PONTAL	PAU BRANCO	AFRÂNIO	3,00	0,17	5,68%	31/01/2018
63	PERNAMBUCO	IPANEMA	MORORO	PEDRA	2,93	1,81	61,85%	31/03/2018
64	PERNAMBUCO	GL-2	BITA	IPOJUCA	2,77	0,39	13,94%	07/04/2018
65	PERNAMBUCO	CAPIBARIBE	MATEUS VIEIRA	TAQUARITENGA DO NORTE	2,75	SECO	SECO	04/04/2018
66	PERNAMBUCO	MOXOTÓ	BARRA	SERTÂNIA	2,74	2,03	73,98%	17/04/2018



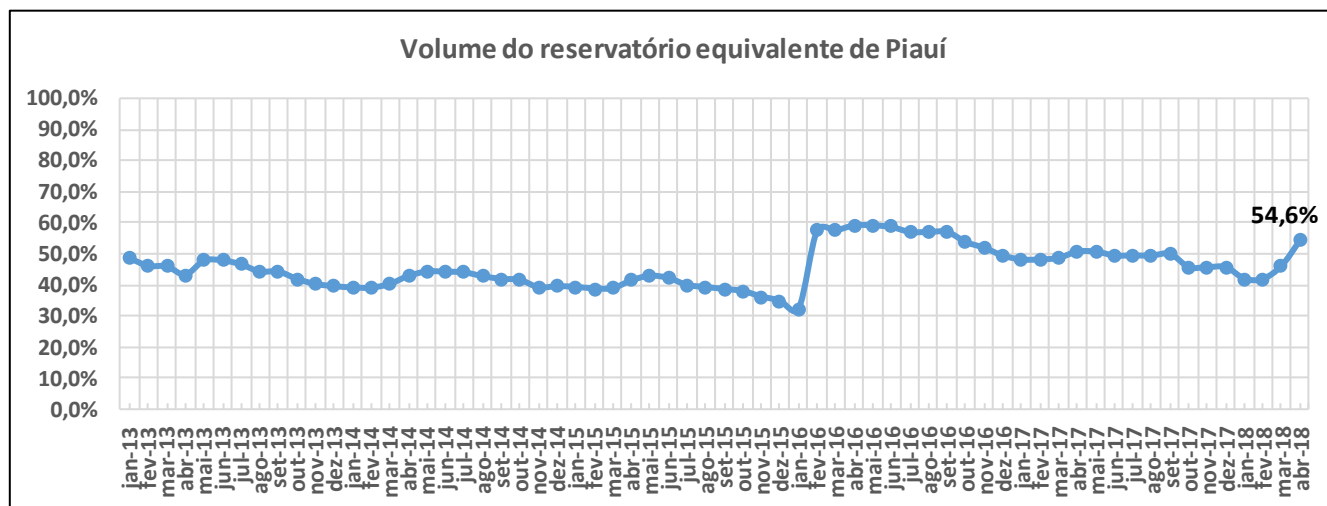


ITEM	ESTADO	BACIA	RESERVATÓRIO	MUNICÍPIO	CAPACIDADE (hm³)	VOLUME (hm³)	VOLUME (%)	DATA DA INFORMAÇÃO
67	PERNAMBUCO	MUNDAÚ	CAJARANA	GARANHUNS/CAPOEIRAS	2,59	SEM INFORMAÇÃO	SEM INFORMAÇÃO	-
68	PERNAMBUCO	UNA	POÇO DA AREIA	CAMOCIM DE S. FÉLIX	2,36	SEM INFORMAÇÃO	SEM INFORMAÇÃO	-
69	PERNAMBUCO	BRÍGIDA	SÍTIO DOS MOREIRAS	MOREILANDIA	2,10	CHEIO	CHEIO	01/04/2018
70	PERNAMBUCO	PONTAL	PAU FERRO (PETROLINA)	PETROLINA	2,07	SECO	SECO	02/01/2018
71	PERNAMBUCO	IPOJUCA	DUAS SERRAS	POÇÃO	2,03	SECO	SECO	04/04/2018
72	PERNAMBUCO	IPOJUCA	MANUÍNO	BEZERROS	2,02	SECO	SECO	02/04/2018
73	PERNAMBUCO	MUNDAÚ	MUNDAÚ (GARANHUNS)	GARANHUNS	1,97	1,16	58,91%	03/04/2018
74	PERNAMBUCO	BRÍGIDA	BARRINHA	CEDRO	1,96	CHEIO	CHEIO	01/04/2018
75	PERNAMBUCO	UNA	BONITINHO	BONITO	1,84	1,79	97,36%	01/04/2018
76	PERNAMBUCO	PAJEÚ	BOM SUCESSO	TUPARETAMA	1,74	SEM INFORMAÇÃO	SEM INFORMAÇÃO	-
77	PERNAMBUCO	GARÇAS	CACIMBA	SANTA CRUZ DE MALTA	1,73	0,81	46,90%	24/01/2018
78	PERNAMBUCO	PAJEÚ	BOA VISTA	ITAPETIM	1,63	SEM INFORMAÇÃO	SEM INFORMAÇÃO	-
79	PERNAMBUCO	SIRINHAÉM	BREJÃO	SAIRÉ	1,63	SEM INFORMAÇÃO	SEM INFORMAÇÃO	-
80	PERNAMBUCO	BRÍGIDA	BARRIGUDA	ARARIPINA	1,62	0,13	7,82%	01/04/2018
81	PERNAMBUCO	TERRA NOVA	BARRA DO CHAPÉU	CABROBÓ	1,60	SECO	SECO	31/01/2018
82	PERNAMBUCO	CAPIBARIBE	MACHADO	BREJO DA M. DE DEUS	1,60	0,32	19,93%	08/04/2018
83	PERNAMBUCO	PAJEÚ	MÃE D'ÁGUA	ITAPETIM	1,50	SEM INFORMAÇÃO	SEM INFORMAÇÃO	-
84	PERNAMBUCO	PONTAL	BARRA DA MELANCIA	AFRANIO	1,37	0,12	8,62%	31/01/2018
85	PERNAMBUCO	UNA	CAIANINHA	SÃO JOAQUIM DO MONTE	1,36	1,36	99,68%	10/04/2018
86	PERNAMBUCO	IPOJUCA	TAQUARA	CARUARU	1,35	1,24	91,84%	31/03/2018
87	PERNAMBUCO	IPANEMA	MULUNGU	BUIQUE	1,28	0,98	76,82%	01/04/2018
88	PERNAMBUCO	PAJEÚ	SERRINHA/SERRARIA	BREJINHO	1,26	SECO	SECO	02/01/2018
89	PERNAMBUCO	PONTAL	TERRA NOVA	PETROLINA	1,22	SECO	SECO	31/01/2018
90	PERNAMBUCO	IPOJUCA	Tabocas-Piaça	BELO JARDIM	1,17	CHEIO	99,82%	04/04/2018
91	PERNAMBUCO	BRÍGIDA	VARZINHA	OURICURI	1,13	0,11	9,58%	24/01/2018
92	PERNAMBUCO	PAJEÚ	LAJE DO GATO	AFOGADOS DA INGAZEIRA	1,10	SECO	SECO	03/04/2018
93	PERNAMBUCO	PONTAL	SOLEDADE	PETROLINA	1,10	SECO	SECO	03/04/2018
94	PERNAMBUCO	UNA	BREJO DO BURACO	SAO CAETANO	1,07	1,02	95,60%	03/04/2018
95	PERNAMBUCO	BRÍGIDA	RANCHARIA	ARARIPINA	1,04	SECO	SECO	28/02/2018
96	PERNAMBUCO	IPOJUCA	GUILHERME AZEVEDO	CARUARU	0,79	0,75	94,78%	04/01/2018
97	PERNAMBUCO	IPOJUCA	SERRA DOS CAVALOS	CARUARU	0,61	0,45	73,81%	04/01/2018
98	PERNAMBUCO	IPOJUCA	JAIME NEJAIM	CARUARU	0,60	SEM INFORMAÇÃO	SEM INFORMAÇÃO	-
99	PERNAMBUCO	MUNDAÚ	SÃO JACQUES	CANHOTINHO	0,40	0,40	CHEIO	04/04/2018
100	PERNAMBUCO	IPOJUCA	BREJO DOS COELHOS	SÃO CAETANO	0,36	0,15	40,60%	01/04/2018
101	PERNAMBUCO	PAJEÚ	BREJINHO	TRIUNFO	0,28	SEM INFORMAÇÃO	SEM INFORMAÇÃO	-

**Volume do reservatório equivalente de Pernambuco**



ITEM	ESTADO	BACIA	RESERVATÓRIO	MUNICÍPIO	CAPACIDADE (hm³)	VOLUME (hm³)	VOLUME (%)	DATA DA INFORMAÇÃO
1	PIAUÍ	CANINDÉ	SALINAS	S. FCO. DO PIAUÍ	387,41	290,00	74,86%	12/04/2018
2	PIAUÍ	CANINDÉ	JENIPAPO	S. JOÃO DO PIAUÍ	248,00	CHEIO	CHEIO	12/04/2018
3	PIAUÍ	GURGUEIA	ALGODÕES II	CURIMATÁ	247,00	39,00	15,79%	12/04/2018
4	PIAUÍ	CANINDÉ	PEDRA REDONDA	CONCEIÇÃO DO CANINDÉ	216,00	175,00	81,02%	12/04/2018
5	PIAUÍ	CANINDÉ	PETRÔNIO PORTELA	S. RAIMUNDO NONATO	181,25	48,00	26,48%	12/04/2018
6	PIAUÍ	CANINDÉ	BOCAINA	BOCAINA	106,00	22,00	20,75%	12/04/2018
7	PIAUÍ	CANINDÉ	PIAUS	SÃO JULIÃO	104,51	18,00	17,22%	12/04/2018
8	PIAUÍ	LONGÁ	CALDEIRÃO	PIRIPIRI	54,60	CHEIO	CHEIO	12/04/2018
9	PIAUÍ	CANINDÉ	BARREIRAS	FRONTEIRAS	52,80	1,50	2,84%	12/04/2018
10	PIAUÍ	CANINDÉ	INGAZEIRAS	PAULISTANA	25,72	15,22	59,20%	12/04/2018
11	PIAUÍ	CANINDÉ	CAJAZEIRAS	PIO IX	24,70	0,90	3,64%	12/04/2018
12	PIAUÍ	CANINDÉ	ESTREITO	PADRE MARCOS	23,89	5,00	20,93%	12/04/2018
13	PIAUÍ	POTI	JOANA	PEDRO II	10,67	1,50	14,06%	12/04/2018
14	PIAUÍ	CANINDÉ	NONATO	DOM INOCÊNCIO	9,02	9,02	100,00%	12/04/2018
15	PIAUÍ	CANINDÉ	ALDEIAS	S. RAIMUNDO NONATO	7,24	4,50	62,20%	12/04/2018
16	PIAUÍ	POTI	BENEDITINOS	BENEDITINOS	4,29	3,50	81,59%	12/04/2018
17	PIAUÍ	CANINDÉ	BONFIM	BOM FIM	3,82	3,00	78,51%	12/04/2018
18	PIAUÍ	CANINDÉ	MALHADINHA	DIRCEU ARCO VERDE	2,08	CHEIO	CHEIO	12/04/2018
19	PIAUÍ	CANINDÉ	FATIMA	PICOS	1,84	SECO	SECO	12/04/2018
20	PIAUÍ	LONGÁ	ANAJÁS	PIRIPIRI	1,28	1,00	77,94%	12/04/2018
21	PIAUÍ	CANINDÉ	POÇOS	SIMPLICIO MENDES	0,91	0,90	98,79%	12/04/2018
22	PIAUÍ	LONGÁ	CAMPO MAIOR	CAMPO MAIOR	0,60	CHEIO	CHEIO	12/04/2018
23	PIAUÍ	CANINDÉ	CARACOL	CARACOL	0,59	0,45	76,92%	12/04/2018
24	PIAUÍ	LONGÁ	PÉ DE SERRA	PIRIPIRI	0,05	0,05	100,00%	12/04/2018





ITEM	ESTADO	BACIA	RESERVATÓRIO	MUNICÍPIO	CAPACIDADE (hm³)	VOLUME (hm³)	VOLUME (%)	DATA DA INFORMAÇÃO
1	R.G. DO NORTE	PIRANHAS/ASSU	ENG. ARMANDO RIBEIRO GONÇALVES	AÇU	2400,00	282,27	11,76%	01/04/2018
2	R.G. DO NORTE	APODI/MOSSORÓ	SANTA CRUZ DO APODI	APODI	599,71	87,67	14,62%	02/04/2018
3	R.G. DO NORTE	APODI/MOSSORÓ	UMARÍ	UPANEMA	292,81	36,60	12,50%	02/04/2018
4	R.G. DO NORTE	CEARÁ-MIRIM	POÇO BRANCO (JOÃO BATISTA DO REGO)	POÇO BRANCO	135,16	12,96	9,59%	01/04/2018
5	R.G. DO NORTE	POTENGI	TABATINGA	MACAÍBA	89,84	9,63	10,72%	08/03/2018
6	R.G. DO NORTE	PIRANHAS/ASSU	BOQUEIRÃO DE PARELHAS (MINISTRO JOÃO ALVES)	PARELHAS	84,79	14,24	16,79%	02/04/2018
7	R.G. DO NORTE	F. LIT. LESTE DE ESCOA	LAGOA DO BONFIM	NÍSIA FLORESTA	84,27	44,49	52,80%	03/04/2018
8	R.G. DO NORTE	PIRANHAS/ASSU	ITANS	CAICÓ	81,75	1,23	1,50%	02/04/2018
9	R.G. DO NORTE	PIRANHAS/ASSU	MENDUBIM	AÇU	76,35	31,38	41,10%	29/03/2018
10	R.G. DO NORTE	PIRANHAS/ASSU	SABUGI	SÃO JOÃO DO SABUGI	65,33	6,71	10,27%	01/04/2018
11	R.G. DO NORTE	APODI/MOSSORÓ	PAU DOS FERROS	PAU DOS FERROS	55,90	SECO	SECO	02/04/2018
12	R.G. DO NORTE	PIRANHAS/ASSU	PASSAGEM DAS TRAIÁRAS	SÃO JOSÉ DO SERIDÓ	49,70	SECO	SECO	02/04/2018
13	R.G. DO NORTE	PIRANHAS/ASSU	PIRANHAS/ASSU	MARECHAL DUTRA	44,42	SECO	SECO	02/04/2018
14	R.G. DO NORTE	TRAIRI	TRAIRI	TANGARÁ	35,23	SECO	SECO	13/03/2018
15	R.G. DO NORTE	PIRANHAS/ASSU	ESGUICHO	OURO BRANCO	27,94	SECO	SECO	10/04/2018
16	R.G. DO NORTE	PIRANHAS/ASSU	CARNAÚBA	SÃO JOÃO DO SABUGI	25,71	3,73	14,53%	12/04/2018
17	R.G. DO NORTE	APODI/MOSSORÓ	LUCRÉCIA	LUCRÉCIA	24,75	SECO	SECO	02/04/2018
18	R.G. DO NORTE	PIRANHAS/ASSU	PIRANHAS/ASSU	CRUZETA	23,55	SECO	SECO	02/04/2018
19	R.G. DO NORTE	POTENGI	CAMPO GRANDE	SÃO PAULO DO POTENGI	23,14	SECO	SECO	22/02/2018
20	R.G. DO NORTE	APODI/MOSSORÓ	RODEADOR	UMARIZAL	21,40	0,35	1,62%	02/04/2018
21	R.G. DO NORTE	JACU	JACU	SÃO JOSÉ DO CAMPESTRE	20,65	SECO	SECO	01/03/2018
22	R.G. DO NORTE	TRAIRI	INHARÉ	SANTA CRUZ	17,60	0,41	2,31%	10/04/2018
23	R.G. DO NORTE	PIRANHAS/ASSU	BOQUEIRÃO DE ANGICOS	AFONSO BEZERRA	16,02	0,76	4,77%	02/04/2018
24	R.G. DO NORTE	PIRANHAS/ASSU	PIRANHAS/ASSU	PATAXÓ	15,02	8,11	54,02%	02/04/2018
25	R.G. DO NORTE	PIRANHAS/ASSU	RIO DA PEDRA	SANTANA DO MATOS	13,60	1,69	12,43%	01/04/2018
26	R.G. DO NORTE	APODI/MOSSORÓ	MARCELINO VIEIRA	MARCELINO VIEIRA	11,20	1,40	12,51%	02/04/2018
27	R.G. DO NORTE	BOQUEIRÃO	LAGOA DO BOQUEIRÃO	TOUROS	11,07	8,42	76,09%	16/04/2018
28	R.G. DO NORTE	DOCE	LAGOA DE EXTREMOZ	EXTREMOZ	11,02	7,81	70,84%	02/04/2018
29	R.G. DO NORTE	APODI/MOSSORÓ	BONITO II	SÃO MIGUEL	10,87	0,18	1,63%	02/04/2018
30	R.G. DO NORTE	PIRANHAS/ASSU	DOURADO	CURRAIS NOVOS	10,32	SECO	SECO	02/04/2018
31	R.G. DO NORTE	APODI/MOSSORÓ	JESUS MARIA JOSÉ	TENENTE ANANIAS	9,64	0,10	1,01%	02/04/2018
32	R.G. DO NORTE	APODI/MOSSORÓ	RIACHO DA CRUZ II	RIACHO DA CRUZ	9,60	7,02	73,17%	02/04/2018
33	R.G. DO NORTE	PIRANHAS/ASSU	CALDEIRÃO DE PARELHAS	PARELHAS	9,32	0,43	4,63%	02/04/2018
34	R.G. DO NORTE	APODI/MOSSORÓ	FLECHAS	JOSÉ DA PENHA	8,95	SECO	SECO	02/04/2018
35	R.G. DO NORTE	APODI/MOSSORÓ	SANTO ANTÔNIO DAS CARAÚBAS	CARAÚBAS	8,54	1,05	12,25%	02/04/2018
36	R.G. DO NORTE	APODI/MOSSORÓ	PASSAGEM	RODOLFO FERNANDES	8,27	0,53	6,42%	03/04/2018
37	R.G. DO NORTE	PIRANHAS/ASSU	BELDROEGA	PARAÚ	8,06	3,07	38,15%	02/04/2018
38	R.G. DO NORTE	APODI/MOSSORÓ	TOURÃO	PATU	7,99	SECO	SECO	02/04/2018
39	R.G. DO NORTE	PIRANHAS/ASSU	ZANGARELHAS	JARDIM DO SERIDÓ	7,92	SECO	SECO	31/03/2018
40	R.G. DO NORTE	APODI/MOSSORÓ	MALHADA VERMELHA	SEVERIANO MELO	7,54	0,39	5,16%	02/04/2018
41	R.G. DO NORTE	APODI/MOSSORÓ	SANTANA (GANGORRA)	RAFAEL FERNANDES	7,00	SEM INFORMAÇÃO	SEM INFORMAÇÃO	-
42	R.G. DO NORTE	PIRANHAS/ASSU	ALECRIM	SANTANA DO MATOS	7,00	1,35	19,29%	03/04/2018
43	R.G. DO NORTE	APODI/MOSSORÓ	MORCEGO	CAMPO GRANDE	6,71	0,83	12,35%	02/04/2018
44	R.G. DO NORTE	APODI/MOSSORÓ	BREJO	OLHO-D'ÁGUA DO BORGES	6,45	SECO	SECO	02/04/2018
45	R.G. DO NORTE	APODI/MOSSORÓ	PILÕES	PILÕES	5,90	SECO	SECO	02/04/2018
46	R.G. DO NORTE	APODI/MOSSORÓ	ENCANTO	ENCANTO	5,19	4,35	83,73%	02/04/2018
47	R.G. DO NORTE	TRAIRI	SANTA CRUZ DO TRAIRI	SANTA CRUZ	5,16	SECO	SECO	16/04/2018
48	R.G. DO NORTE	APODI/MOSSORÓ	25 DE MARÇO	PAU DOS FERROS	4,72	SEM INFORMAÇÃO	SEM INFORMAÇÃO	-
49	R.G. DO NORTE	APODI/MOSSORÓ	ARAPUÁ	LUIS GOMES	4,30	SEM INFORMAÇÃO	SEM INFORMAÇÃO	-
50	R.G. DO NORTE	APODI/MOSSORÓ	CURRAIS	ITALU	4,02	SEM INFORMAÇÃO	SEM INFORMAÇÃO	-
51	R.G. DO NORTE	APODI/MOSSORÓ	TESOURA	FRANCISCO DANTAS	3,90	SEM INFORMAÇÃO	SEM INFORMAÇÃO	-
52	R.G. DO NORTE	PIRANHAS/ASSU	CURRAIS NOVOS	CURRAIS NOVOS	3,82	SEM INFORMAÇÃO	SEM INFORMAÇÃO	-
53	R.G. DO NORTE	APODI/MOSSORÓ	CORREDOR	ANTÔNIO MARTINS	3,71	SEM INFORMAÇÃO	SEM INFORMAÇÃO	-
54	R.G. DO NORTE	PIRANHAS/ASSU	MUNDO NOVO	CAICÓ	3,60	SEM INFORMAÇÃO	SEM INFORMAÇÃO	-
55	R.G. DO NORTE	APODI/MOSSORÓ	UMARIZAL	UMARIZAL	3,10	SEM INFORMAÇÃO	SEM INFORMAÇÃO	-
56	R.G. DO NORTE	APODI/MOSSORÓ	SOSSEGO	RODOLFO FERNANDES	2,33	SEM INFORMAÇÃO	SEM INFORMAÇÃO	-

