



BOLETIM DE ACOMPANHAMENTO
DOS RESERVATÓRIOS DO NORDESTE
DO BRASIL

v.18, n.4 fev. 2022



AGÊNCIA NACIONAL DE ÁGUAS
E SANEAMENTO BÁSICO

República Federativa do Brasil

Jair Bolsonaro

Presidente da República

Ministério do Desenvolvimento Regional – MDR

Gustavo Canuto

Ministro

Agência Nacional de Águas e Saneamento Básico - ANA

Diretoria Colegiada

Christianne Dias (Diretora-Presidente)

Ricardo Andrade

Marcelo Cruz

Oscar Cordeiro

Vitor Saback

Superintendência de Operações e Eventos Críticos

Joaquim Gondim

Boletim de Acompanhamento dos Reservatórios do Nordeste



Comitê de Editoração

Presidente: Ricardo Medeiros de Andrade

Membros:

Humberto Cardoso Gonçalves

Joaquim Guedes Corrêa Gondim Filho

Sérgio Rodrigues Ayrimoraes Soares

Preparador de originais: Diego Liz Pena, Antonio Augusto Borges de Lima

Revisor de Texto: Diego Liz Pena

Projeto gráfico: SOE

Os conceitos emitidos nesta publicação são de inteira responsabilidade dos autores.

Exemplares desta publicação podem ser solicitados para:

Agência Nacional de Águas e Saneamento Básico – ANA

Centro de Documentação

Setor Policial Sul– Área 5, Quadra 3, Bloco L

70610-200 Brasília – DF

Fone: (61) 2109-5396

Fax: (61) 2109-5265

Endereço eletrônico: <http://www.ana.gov.br>

Correio eletrônico: cedoc@ana.gov.br

©Agência Nacional de Águas e Saneamento Básico 2022

Todos os direitos reservados.

É permitida a reprodução de dados e de informações contidas nesta publicação, desde que citada a fonte.

Catálogo na fonte – CEDOC – Biblioteca

A265b Agência Nacional de Águas e Saneamento Básico (Brasil)
Boletim de Acompanhamento dos Reservatórios do Nordeste
do Brasil / Agência Nacional de Águas e Saneamento Básico,
Superintendência de Operações e Eventos Críticos.
Brasília : ANA, 2022.
Mensal.
1. Administração Pública. 2. Agência Reguladora. 3. Relatório.
4. Agência Nacional de Águas e Saneamento Básico (Brasil).

CDU 556.18 (81) (047.32)

SUMÁRIO:

- A Região Nordeste.....	06
- Considerações.....	06
- Reservatório Equivalente da Região Nordeste.....	07
- Estado da Bahia	08
- Estado do Ceará	09
- Estado do Maranhão	12
- Estado da Paraíba	13
- Estado de Pernambuco	16
- Estado do Piauí	18
- Estado do Rio Grande do Norte	19
- Estado de Sergipe	21

A Região Nordeste

Com um área aproximada de 1.554.292 km², a região Nordeste é a terceira maior do Brasil. Apesar de não ser a maior região brasileira, é a que possui maior número de estados: Alagoas, Bahia, Ceará, Maranhão, Paraíba, Pernambuco, Piauí, Rio Grande do Norte e Sergipe.

A baixa quantidade e a irregularidade da precipitação na Região Nordeste contribuem para reduzidos valores de disponibilidade hídrica.

Nas bacias de rios intermitentes, a quantidade natural de água disponível de forma duradoura ou "permanente" é nula. Assim, os reservatórios de acumulação, instalados nessas bacias, são os responsáveis pela regularização interanual dos deflúvios naturais, permitindo a disponibilização de vazões nos trechos passíveis de perenização, a jusante, durante os períodos secos do ano, conforme um determinado nível de garantia. Essas vazões regularizadas pelos açudes constituem, portanto, a disponibilidade de águas superficiais nesses trechos para o atendimento dos diversos usos.

O acompanhamento da situação dos reservatórios da Região Nordeste é realizado pela Agência Nacional de Águas em articulação com os estados e instituições responsáveis pela operação daqueles, com acompanhamento quinzenal dos volumes de um total de 533 reservatórios.

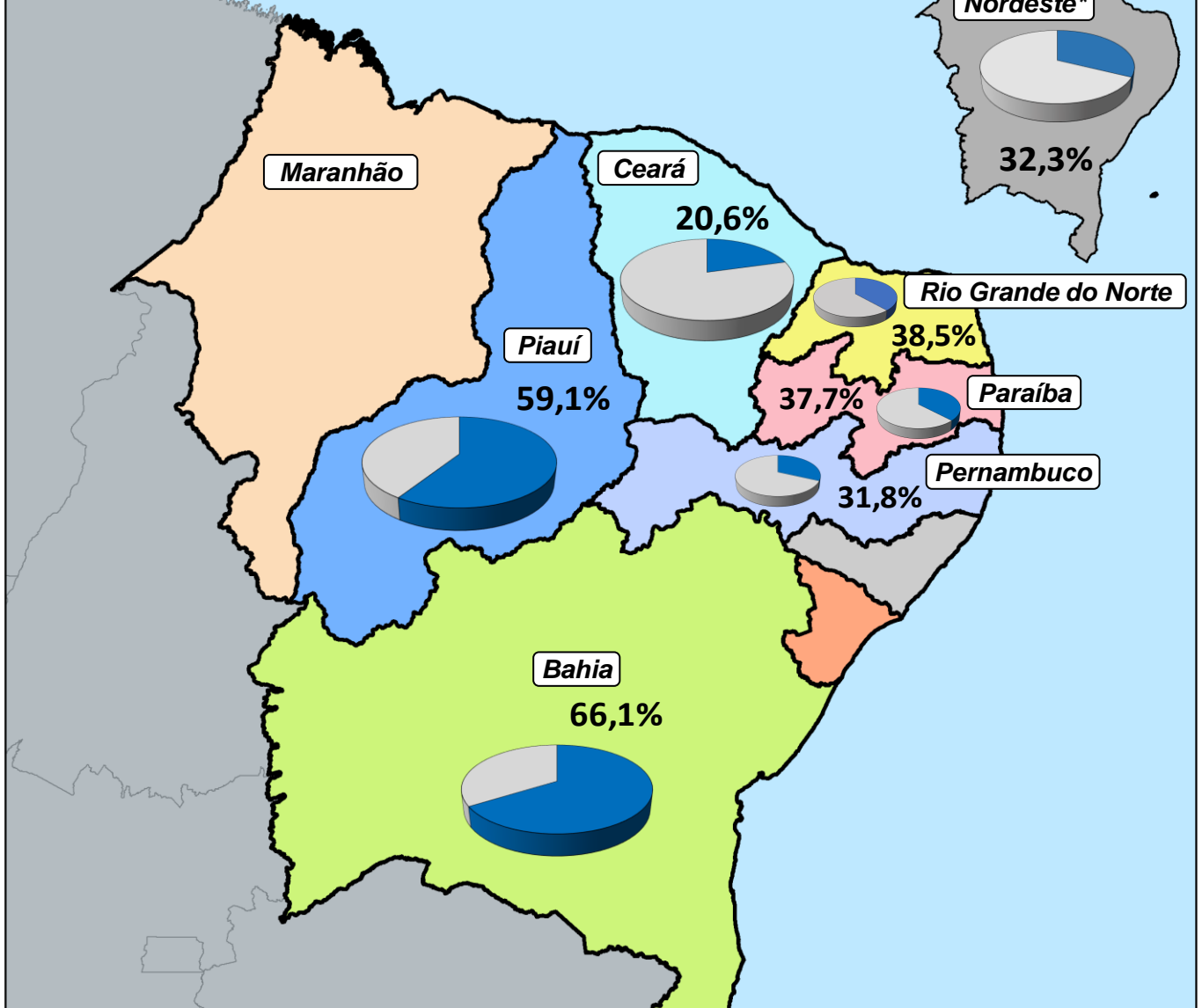
Considerações

Para o acompanhamento da situação dos reservatórios são feitas as seguintes considerações:

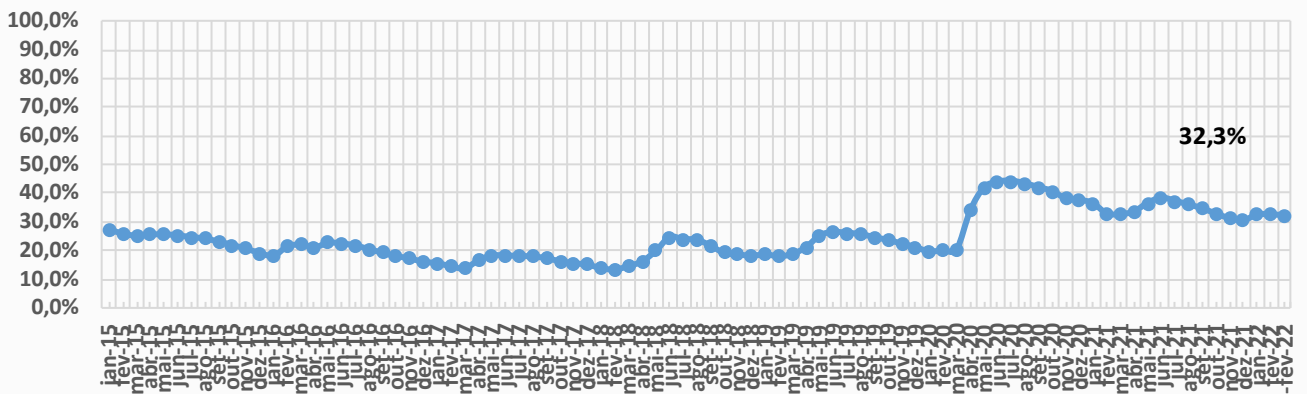
- São utilizados para o acompanhamento dos reservatórios os dados disponíveis mais próximos à data de elaboração do boletim de acompanhamento;
- São considerados como "sem informação" aqueles reservatórios que não possuem dados há mais de 90 dias;
- O reservatório equivalente é resultado da razão entre soma dos volumes armazenados nos reservatórios com capacidade igual ou superior a 10 hm³ e a soma de suas respectivas capacidades.
- Os dados acerca dos reservatórios acompanhados também podem ser obtidos na página do Sistema de Acompanhamento de Reservatórios (SAR) no sítio: sar.ana.gov.br.

Os dados utilizados para a confecção deste acompanhamento são provenientes das seguintes instituições parceiras: DNOCS, COGERH, AESA, SEMARH/RN, APAC, CERB, INEMA, CODEVASF, COMPESA e CHESF.

Reservatório Equivalente:



Evolução do volume do reservatório equivalente do Nordeste*

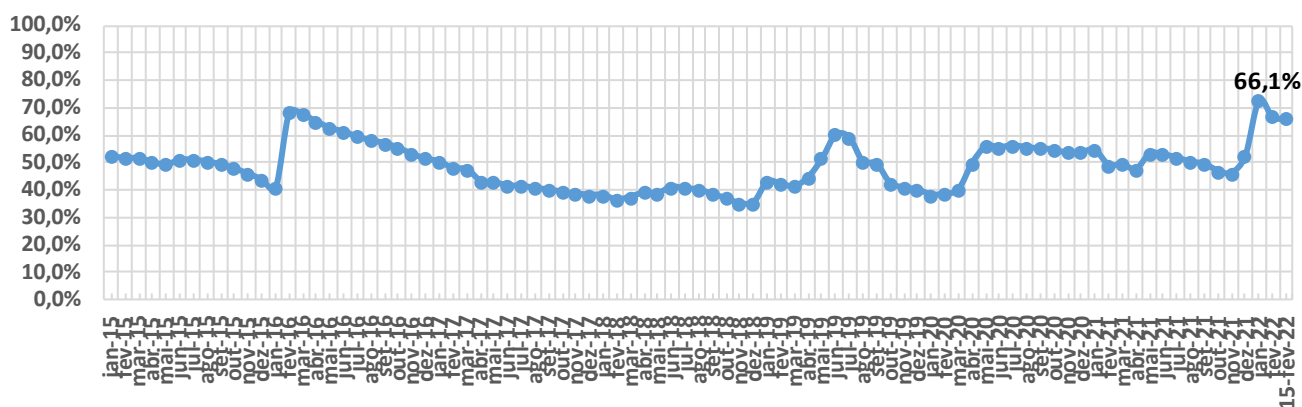


* O cálculo do reservatório equivalente considera os volumes armazenados nos seguintes estados: BA, CE, PB, PE, PI e RN



ITEM	ESTADO	BACIA	RESERVATÓRIO	MUNICÍPIO	CAPACIDADE (hm³)	VOLUME (hm³)	VOLUME (%)	DATA DA INFORMAÇÃO
1	BAHIA	CONTAS	PEDRA	JEQUIÉ	1640,00	1085,00	66,16	15/02/2022
2	BAHIA	PARAGUAÇU	SÃO JOSÉ DO JACUIPE	S. JOSÉ DO JACUIPE	357,00	42,09	11,79	15/02/2022
3	BAHIA	RIO DE CONTAS	ANAGÉ	ANAGÉ-CARAÍBAS	255,63	CHEIO	CHEIO	14/02/2022
4	BAHIA	VAZA-BARRIS	COCOROBÓ	CANUDOS	246,40	73,12	29,68	15/02/2022
5	BAHIA	JACUIPE	SANTA HELENA	MATA DE SÃO JOÃO	241,00	228,52	94,82	14/02/2022
6	BAHIA	SÃO FRANCISCO	MIRORÓS (MANOEL NOVAIS)	IBIPEBA	166,92	64,58	38,69	15/02/2022
7	BAHIA	ITAPICURU	RÔMULO CAMPOS (JACURICI)	ITIÚBA	146,82	44,57	30,36	15/02/2022
8	BAHIA	RECONCAVO NORTE	JOANES II	CAMAÇARI	137,50	124,48	90,53	15/02/2022
9	BAHIA	SÃO FRANCISCO	COVA DA MANDIOCA	URANDI	131,44	87,68	66,71	15/02/2022
10	BAHIA	PARAGUAÇU	BANDEIRA DE MELO	ITAETÊ/BOA VISTA DO TUPIM	111,59	CHEIO	CHEIO	15/02/2022
11	BAHIA	PARAGUAÇU	APERTADO	MUCUGÊ	108,69	95,87	88,20	15/02/2022
12	BAHIA	RIO DE CONTAS	LUIZ VIEIRA (BRUMADO)	RIO DE CONTAS	105,00	CHEIO	CHEIO	14/02/2022
13	BAHIA	SÃO FRANCISCO	ESTREITO	URANDI	65,71	40,59	61,77	15/02/2022
14	BAHIA	ITAPICURU	ARACI	ARACI	65,84	56,38	85,63	14/02/2022
15	BAHIA	PARAMIRIM	ZABUMBÃO	PARAMIRIM	61,34	46,48	75,77	12/01/2022
16	BAHIA	SÃO FRANCISCO	CERAIMA	GUANANBI	51,09	CHEIO	CHEIO	28/02/2022
17	BAHIA	RIO DE CONTAS	RIACHO DO PAULO	LIVRAMENTO	53,80	31,81	59,13	15/02/2022
18	BAHIA	VAZA-BARRIS	GASPARINO	CORONEL JOÃO SÁ	48,62	38,43	79,04	15/02/2021
19	BAHIA	RIO DE CONTAS	FUNIL	UBAITABA	46,40	45,00	96,98	15/02/2022
20	BAHIA	RIO DE CONTAS	TRUVISCO	CACULÉ	45,26	15,73	34,75	15/02/2022
21	BAHIA	ITAPICURU	PONTO NOVO	PONTO NOVO/FILADÉLFIA	38,94	CHEIO	CHEIO	15/02/2022
22	BAHIA	ITAPICURU	PEDRAS ALTAS	CAÉM/CAPIM GROSSO	38,45	35,35	91,94	15/02/2022
23	BAHIA	SÃO FRANCISCO	POÇO DO MAGRO	GUANAMBI	32,00	SEM INFORMAÇÃO	SEM INFORMAÇÃO	-
24	BAHIA	PARAGUAÇU	FRANÇA	PIRITIBA/MIGUEL CALMON	24,19	CHEIO	CHEIO	01/03/2022
25	BAHIA	RIO DE CONTAS	TREMEDAL	TREMEDAL	23,75	CHEIO	CHEIO	15/02/2022
26	BAHIA	RECONCAVO NORTE	JOANES I	LAURO DE FREITAS	19,00	CHEIO	CHEIO	15/02/2022
27	BAHIA	ITAPICURU	PINDOBAÇU	PINDOBAÇU	16,88	CHEIO	CHEIO	15/02/2022
28	BAHIA	RIO DE CONTAS	CRISTALÂNDIA	BRUMADO/ITUAÇU	16,71	16,65	99,64	19/11/2020
29	BAHIA	SÃO FRANCISCO	PINHÕES	JUAZEIRO-CURAÇÁ	15,22	CHEIO	CHEIO	15/02/2022
30	BAHIA	ITAPICURU	SOHEN	S. BONFIM	14,46	SEM INFORMAÇÃO	SEM INFORMAÇÃO	-
31	BAHIA	ITAPICURU	ANDORINHA II	ANDORINHA	13,68	3,29	24,05	15/02/2022
32	BAHIA	VAZA-BARRIS	ADUSTINA	ADUSTINA	13,43	8,63	64,29	01/03/2022
33	BAHIA	RIO PARDO	ÁGUA FRIA II	BARRA DO CHOÇA	6,46	6,37	98,61	15/02/2022
34	BAHIA	RIO DE CONTAS	ARACATU	ARACATU	6,40	5,69	88,91	23/11/2020
35	BAHIA	RECONCAVO SUL	TAPERA - JAGUARIBE	JAGUARIBE	6,34	6,18	97,48	23/11/2020
36	BAHIA	RIO DE CONTAS	CHAMPRÃO	CONDEÚBA	4,58	4,20	91,70	25/12/2021
37	BAHIA	ITAPICURU	CACHOEIRA GRANDE	JACOBINA	5,42	3,73	68,82	15/02/2022
38	BAHIA	RECONCAVO NORTE	IPITANGA I	SALVADOR	4,88	CHEIO	CHEIO	15/02/2022
39	BAHIA	RIO PARDO	SERRA PRETA	BARRA DO CHOÇA	4,74	2,87	60,55	17/11/2020
40	BAHIA	RECONCAVO NORTE	IPITANGA II	SALVADOR	4,60	4,27	92,83	15/02/2022
41	BAHIA	ITAPICURU	QUICÉ	S. DO BONFIM	4,23	1,54	36,41	15/02/2022
42	BAHIA	RIO DE CONTAS	MORRINHOS	POÇÕES	3,11	CHEIO	CHEIO	15/02/2022
43	BAHIA	ITAPICURU	AIPIM	ANTONIO GONÇALVES	2,28	CHEIO	CHEIO	15/02/2022

Volume do reservatório equivalente da Bahia





ITEM	ESTADO	BACIA	RESERVATÓRIO	MUNICÍPIO	CAPACIDADE (hm³)	VOLUME (hm³)	VOLUME (%)	DATA DA INFORMAÇÃO
1	Ceará	Médio Jaguaribe	CASTANHÃO	ALTO SANTO	6700,00	561,42	8,38	15/02/2022
2	Ceará	Alto Jaguaribe	ORÓS	ORÓS	1940,00	436,22	22,49	15/02/2022
3	Ceará	Banabuiú	BANABUIÚ	BANABUIÚ	1601,00	124,44	7,77	15/02/2022
4	Ceará	Acarauá	ARARAS	VARJOTA	891,00	546,73	61,36	15/02/2022
5	Ceará	Médio Jaguaribe	FIGUEIREDO	ALTO SANTO	509,69	29,39	5,77	15/02/2022
6	Ceará	Banabuiú	PEDRAS BRANCAS	QUIXADÁ	434,04	12,24	2,82	15/02/2022
7	Ceará	Metropolitana	PACOTI	HORIZONTE	380,00	85,01	22,37	15/02/2022
8	Ceará	Curu	PENTECOSTE	PENTECOSTE	360,00	28,05	7,79	15/02/2022
9	Ceará	Curu	GENERAL SAMPAIO	GENERAL SAMPAIO	322,20	19,16	5,95	15/02/2022
10	Ceará	Acarauá	TAQUARA	CARIRE	320,78	221,21	68,96	15/02/2022
11	Ceará	Alto Jaguaribe	TRUSSU	IGUATU	301,00	65,72	21,83	15/02/2022
12	Ceará	Acarauá	EDSON QUEIROZ	SANTA QUITÉRIA	254,00	113,21	44,57	15/02/2022
13	Ceará	Metropolitana	PACAJUS	PACAJUS	240,00	131,80	54,92	15/02/2022
14	Ceará	Curu	CAXITORE	UMIRIM	202,00	49,00	24,26	15/02/2022
15	Ceará	Alto Jaguaribe	ARNEIROZ II	ARNEIROZ	197,06	121,64	61,73	15/02/2022
16	Ceará	Metropolitana	ARACOIABA	ARACOIABA	170,70	118,81	69,60	15/02/2022
17	Ceará	Metropolitana	POMPEU SOBRINHO	CHORÓ	143,00	3,08	2,15	15/02/2022
18	Ceará	Parnaíba	JABURU I	UBAJARA	141,00	60,67	43,03	15/02/2022
19	Ceará	Banabuiú	CEDRO	QUIXADÁ	126,00	SECO	SECO	15/02/2022
20	Ceará	Metropolitana	SITIOS NOVOS	CAUCAIA	126,00	38,13	30,26	15/02/2022
21	Ceará	Banabuiú	FOGAREIRO	QUIXERAMOBIM	118,82	4,34	3,65	15/02/2022
22	Ceará	Parnaíba	JABURU II	INDEPENDÊNCIA	116,00	8,28	7,14	15/02/2022
23	Ceará	Salgado	ATALHO	BREJO SANTO	108,25	23,27	21,50	15/02/2022
24	Ceará	Parnaíba	FLOR DO CAMPO	NOVO ORIENTE	105,00	26,90	25,62	15/02/2022
25	Ceará	Parnaíba	BARRA VELHA	INDEPENDÊNCIA	99,50	SECO	SECO	15/02/2022
26	Ceará	Acarauá	AYRES DE SOUZA	SOBRAL	96,80	63,74	65,85	15/02/2022
27	Ceará	Parnaíba	CARNAUBAL	CRATEÚS	87,69	39,52	45,07	15/02/2022
28	Ceará	Banabuiú	CIPOADA	MORADA NOVA	86,09	0,90	1,05	15/02/2022
29	Ceará	Coreaú	ITAÚNA	GRANJA	77,50	50,23	64,81	15/02/2022
30	Ceará	Banabuiú	PIRABIBU	QUIXERAMOBIM	74,00	SECO	SECO	15/02/2022
31	Ceará	Banabuiú	PATU	SENADOR POMPEU	71,83	10,53	14,66	15/02/2022
32	Ceará	Alto Jaguaribe	CANOAS	ASSARÉ	69,25	30,86	44,56	15/02/2022
33	Ceará	Salgado	LIMA CAMPOS	ICÓ	66,38	17,64	26,57	15/02/2022
34	Ceará	Litoral	MISSI	MIRAIMA	65,30	31,35	48,01	15/02/2022
35	Ceará	Metropolitana	CASTRO	ITAPIÚNA	63,90	4,27	6,68	15/02/2022
36	Ceará	Coreaú	GANGORRA	GRANJA	62,50	35,90	57,44	15/02/2022
37	Ceará	Médio Jaguaribe	RIACHO DO SANGUE	OLONÓPOLE	61,42	36,70	59,75	15/02/2022
38	Ceará	Coreaú	ANGICOS	COREAÚ	56,05	40,40	72,08	15/02/2022
39	Ceará	Banabuiú	QUIXERAMOBIM	QUIXERAMOBIM	54,00	SECO	SECO	15/02/2022
40	Ceará	Litoral	GAMELEIRA	ITAPIOCA	52,64	42,07	79,92	15/02/2022
41	Ceará	Acarauá	ACARAÚ MIRIM	MASSAPÉ	52,00	28,68	55,15	15/02/2022
42	Ceará	Alto Jaguaribe	POÇO DA PEDRA	CAMPOS SALES	52,00	3,12	6,00	15/02/2022
43	Ceará	Banabuiú	POÇO DO BARRO	MORADA NOVA	52,00	4,34	8,35	15/02/2022
44	Ceará	Alto Jaguaribe	VÁRZEA DO BOI	TAUÁ	51,91	1,13	2,18	15/02/2022
45	Ceará	Acarauá	FORQUILHA	FORQUILHA	50,13	30,22	60,28	15/02/2022
46	Ceará	Alto Jaguaribe	MUQUÉM	CARIÚS	47,64	36,46	76,53	15/02/2022
47	Ceará	Salgado	ROSÁRIO	LAVRAS DA MANGABEIRA	47,20	42,90	90,89	15/02/2022
48	Ceará	Metropolitana	RIACHÃO	ITAITINGA	46,95	14,77	31,46	15/02/2022
49	Ceará	Salgado	JENIPEPEIRO II	BAIXIO	43,45	8,44	19,42	15/02/2022
50	Ceará	Banabuiú	SERAFIM DIAS	MOMBAÇA	43,00	SECO	SECO	15/02/2022
51	Ceará	Coreaú	TUCUNDUBA	SENADOR SÁ	41,43	27,32	65,94	15/02/2022
52	Ceará	Metropolitana	MALCOZINHADO	CASCAVEL	37,84	25,60	67,65	15/02/2022
53	Ceará	Salgado	MANOEL BALBINO	JUAZEIRO DO NORTE	37,18	3,43	9,23	15/02/2022
54	Ceará	Banabuiú	UMARI	MADALENA	35,04	0,87	2,48	15/02/2022
55	Ceará	Salgado	CACHOEIRA	AURORA	34,33	14,07	40,98	15/02/2022
56	Ceará	Metropolitana	BATENTE	OCARA	33,51	26,68	79,62	15/02/2022
57	Ceará	Metropolitana	GAVIÃO	PACATUBA	33,30	28,18	84,62	15/02/2022
58	Ceará	Curu	FRIOS	UMIRIM	33,02	13,29	40,25	15/02/2022
59	Ceará	Salgado	PRAZERES	BARRO	32,50	12,39	38,12	15/02/2022
60	Ceará	Salgado	UBALDINHO	CEDRO	31,80	CHEIO	CHEIO	15/02/2022
61	Ceará	Salgado	QUIXABINHA	MAURITI	31,78	4,61	14,51	15/02/2022
62	Ceará	Parnaíba	REALEJO	CRATEÚS	31,55	7,66	24,28	15/02/2022
63	Ceará	Curu	SOUZA	CANINDÉ	30,84	SECO	SECO	15/02/2022
64	Ceará	Alto Jaguaribe	FAVELAS	TAUÁ	30,10	1,63	5,42	15/02/2022
65	Ceará	Metropolitana	ACARAPE DO MEIO	REDEÇÃO	29,59	19,01	64,24	15/02/2022
66	Ceará	Banabuiú	SÃO JOSÉ II	PIQUET CARNEIRO	29,14	10,51	36,07	15/02/2022

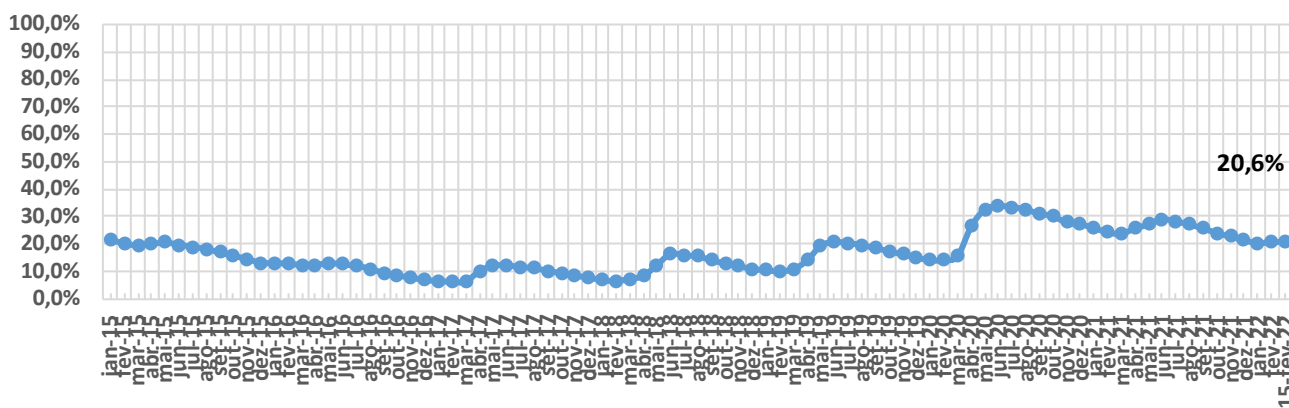


ITEM	ESTADO	BACIA	RESERVATÓRIO	MUNICÍPIO	CAPACIDADE (hm³)	VOLUME (hm³)	VOLUME (%)	DATA DA INFORMAÇÃO
67	Ceará	Salgado	THOMÁS OSTERNE	CRATO	28,78	9,74	33,84	15/02/2022
68	Ceará	Curu	TEJUÇOCA	TEJUÇOCA	28,11	8,39	29,85	15/02/2022
69	Ceará	Metropolitana	CATUCINZENTA	AQUIRAZ	27,13	14,09	51,94	15/02/2022
70	Ceará	Médio Jaguaribe	JOAQUIM TÁVORA	JAGUARIBE	26,77	1,32	4,93	15/02/2022
71	Ceará	Acaraú	CARÃO	TAMBORIL	26,23	5,25	20,02	15/02/2022
72	Ceará	Litoral	SANTO ANTÔNIO DE ARACATI	SOBRAL	24,34	13,36	54,89	15/02/2022
73	Ceará	Baixo Jaguaribe	SANTO ANTÔNIO DE RUSSAS	RUSSAS	24,00	4,14	17,25	15/02/2022
74	Ceará	Médio Jaguaribe	RIACHO DA SERRA	ALTO SANTO	23,47	0,68	2,90	15/02/2022
75	Ceará	Coreaú	MARTINÓPOLE	MARTINÓPOLE	23,20	10,22	44,05	15/02/2022
76	Ceará	Litoral	MUNDAÚ	URUBURETAMA	21,30	17,83	83,71	15/02/2022
77	Ceará	Salgado	OLHO D'ÁGUA	VÁRZEA ALEGRE	21,00	6,33	30,14	15/02/2022
78	Ceará	Banabuiú	VIEIRÃO	BOA VIAGEM	20,96	1,41	6,73	15/02/2022
79	Ceará	Alto Jaguaribe	MAMOEIRO	ANTONINA DO NORTE	20,68	6,97	33,70	15/02/2022
80	Ceará	Curu	JERIMUM	IRAUCUBA	20,50	SECO	SECO	15/02/2022
81	Ceará	Acaraú	ARREBITA	FORQUILHA	19,60	11,36	57,96	15/02/2022
82	Ceará	Alto Jaguaribe	BENGUÊ	AIUABA	19,56	5,25	26,84	15/02/2022
83	Ceará	Alto Jaguaribe	RIVALDO DE CARVALHO	CATARINA	19,52	7,06	36,17	15/02/2022
84	Ceará	Litoral	SÃO PEDRO TIMBAÚBA	MIRAÍMA	19,25	9,00	46,75	15/02/2022
85	Ceará	Alto Jaguaribe	FAÉ	QUIXELÔ	19,00	9,25	48,68	15/02/2022
86	Ceará	Banabuiú	TRAPIÁ II	PEDRA BRANCA	18,19	SECO	SECO	15/02/2022
87	Ceará	Coreaú	DIAMANTINO II	MARCO	18,04	12,22	67,74	15/02/2022
88	Ceará	Alto Jaguaribe	BROCO	TAUÁ	17,50	6,25	35,71	15/02/2022
89	Ceará	Médio Jaguaribe	JENIPEPEIRO	DEP. IRAPUAN PINHEIRO	17,00	4,65	27,35	15/02/2022
90	Ceará	Alto Jaguaribe	TRICI	TAUÁ	16,50	3,46	20,97	14/02/2022
91	Ceará	Litoral	POÇO VERDE	ITAPIOCA	13,65	5,47	40,07	15/02/2022
92	Ceará	Acaraú	CARMINA	CATUNDA	13,63	2,39	17,53	15/02/2022
93	Ceará	Coreaú	DIAMANTE	COREAÚ	13,20	7,83	59,32	15/02/2022
94	Ceará	Médio Jaguaribe	CANAFÍSTULA	IRACEMA	13,11	2,05	15,64	15/02/2022
95	Ceará	Coreaú	VÁRZEA DA VOLTA	MORAÚJO	12,50	6,91	55,28	15/02/2022
96	Ceará	Acaraú	FARIAS DE SOUSA	NOVA RUSSAS	12,23	2,81	22,98	15/02/2022
97	Ceará	Banabuiú	CURRAL VELHO	MORADA NOVA	12,17	8,20	67,38	15/02/2022
98	Ceará	Banabuiú	MONSENHOR TABOSA	MONSENHOR TABOSA	12,10	SECO	SECO	15/02/2022
99	Ceará	Metropolitana	CAUHIPE	CAUCAIA	12,00	3,73	31,08	15/02/2022
100	Ceará	Metropolitana	AMANARY	MARANGUAPE	11,01	4,24	38,51	15/02/2022
101	Ceará	Médio Jaguaribe	EMA	IRACEMA	10,39	2,83	27,24	15/02/2022
102	Ceará	Curu	SÃO MATEUS	CANINDÉ	10,33	1,17	11,33	15/02/2022
103	Ceará	Metropolitana	MACACOS	IBARETAMA	10,32	3,36	32,56	15/02/2022
104	Ceará	Parnaíba	SUCESSO	TAMBORIL	10,00	2,62	26,20	15/02/2022
105	Ceará	Acaraú	SÃO VICENTE	SANTANA DO ACARAÚ	9,84	7,90	80,28	15/02/2022
106	Ceará	Metropolitana	MARANGUAPINHO	MARANGUAPE	9,35	2,79	29,84	15/02/2022
107	Ceará	Metropolitana	PESQUEIRO	CAPISTRANO	9,03	4,00	44,30	15/02/2022
108	Ceará	Alto Jaguaribe	PARAMBU	PARAMBU	8,53	2,25	26,38	15/02/2022
109	Ceará	Litoral	SANTA MARIA DE ARACATI	SOBRAL	8,20	3,73	45,49	15/02/2022
110	Ceará	Parnaíba	SÃO JOSÉ III	IPAPORANGA	7,96	3,03	38,07	15/02/2022
111	Ceará	Banabuiú	SÃO JOSÉ I	BOA VIAGEM	7,67	SEM INFORMAÇÃO	SEM INFORMAÇÃO	-
112	Ceará	Litoral	PATOS	SOBRAL	7,55	2,77	36,69	15/02/2022
113	Ceará	Médio Jaguaribe	POTIRETAMA	POTIRETAMA	6,33	0,31	4,90	15/02/2022
114	Ceará	Metropolitana	ITAPEBUSSU	MARANGUAPE	6,30	4,98	79,05	15/02/2022
115	Ceará	Acaraú	JATOBÁ II	IPUEIRAS	6,24	2,91	46,63	15/02/2022
116	Ceará	Curu	SALÃO	CANINDÉ	6,04	0,19	3,15	15/02/2022
117	Ceará	Acaraú	BONITO	IPÚ	6,00	0,61	10,17	15/02/2022
118	Ceará	Banabuiú	CAPITÃO MOR	PEDRA BRANCA	6,00	1,10	18,33	15/02/2022
119	Ceará	Médio Jaguaribe	SANTA MARIA	ERERÉ	5,87	0,96	16,35	15/02/2022
120	Ceará	Coreaú	TRAPIÁ III	COREAÚ	5,51	2,19	39,75	15/02/2022
121	Ceará	Médio Jaguaribe	ADAUTO BEZERRA	PEREIRO	5,25	0,34	6,48	15/02/2022
122	Ceará	Coreaú	PREMUOCA	URUOCA	5,20	2,13	40,96	15/02/2022
123	Ceará	Médio Jaguaribe	NOVA FLORESTA	JAGUARIBE	5,19	0,27	5,20	15/02/2022
124	Ceará	Curu	DESTERRO	CARIDADE	5,01	0,83	16,57	15/02/2022
125	Ceará	Acaraú	SOBRAL	SOBRAL	4,68	3,65	77,99	15/02/2022
126	Ceará	Parnaíba	CUPIM	INDEPENDÊNCIA	4,55	0,78	17,14	15/02/2022
127	Ceará	Alto Jaguaribe	QUINCOÉ	ACOPIARA	4,33	2,57	59,35	15/02/2022
128	Ceará	Curu	Itapajé	ITAPAGÉ	4,24	2,72	64,15	15/02/2022
129	Ceará	Litoral	GERARDO ATIMBONE	SOBRAL	4,00	1,42	35,50	15/02/2022
130	Ceará	Litoral	QUANDÚ	ITAPIOCA	4,00	2,11	52,75	15/02/2022
131	Ceará	Alto Jaguaribe	MONTE BELO	ARARIPE	3,96	0,93	23,48	23/02/2022
132	Ceará	Médio Jaguaribe	TIGRE	OLONÓPOLE	3,51	0,51	14,53	15/02/2022



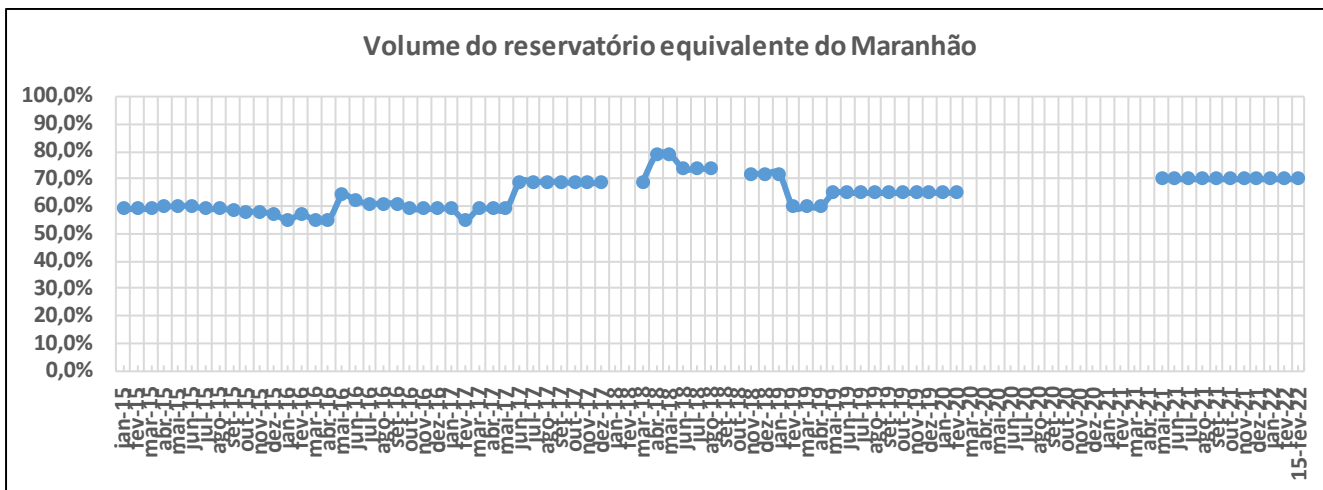
ITEM	ESTADO	BACIA	RESERVATÓRIO	MUNICÍPIO	CAPACIDADE (hm³)	VOLUME (hm³)	VOLUME (%)	DATA DA INFORMAÇÃO
133	Ceará	Acaraú	JENIPAPO	MERUOCA	3,50	CHEIO	CHEIO	15/02/2022
134	Ceará	Alto Jaguaribe	FORQUILHA II	TAUÁ	3,40	SECO	SECO	15/02/2022
135	Ceará	Parnaíba	COLINA	QUITERIANÓPOLIS	3,25	1,42	43,69	15/02/2022
136	Ceará	Curu	SÃO DOMINGOS	CARIDADE	3,20	0,09	2,81	15/02/2022
137	Ceará	Médio Jaguaribe	MADEIRO	PEREIRO	2,81	SECO	SECO	15/02/2022
138	Ceará	Salgado	TATAJUBA	ICÓ	2,72	1,46	53,68	15/02/2022
139	Ceará	Metropolitana	PENEDO	MARANGUAPE	2,41	0,31	12,86	15/02/2022
140	Ceará	Salgado	GOMES	MAURITI	2,39	0,77	32,22	15/02/2022
141	Ceará	Salgado	SÃO DOMINGOS II	CARIRIACU	2,25	1,03	45,78	15/02/2022
142	Ceará	Salgado	JUNCO	GRANJEIRO	2,03	0,40	19,70	16/02/2022
143	Ceará	Alto Jaguaribe	VALÉRIO	ALTANEIRA	2,02	1,24	61,39	15/02/2022
144	Ceará	Alto Jaguaribe	PAU PRETO	POTENGI	1,81	1,44	79,56	21/02/2022
145	Ceará	Alto Jaguaribe	DO CORONEL	ANTONINA DO NORTE	1,77	0,94	53,11	15/02/2022
146	Ceará	Alto Jaguaribe	FACUNDO	PARAMBU	1,75	0,23	13,14	15/02/2022
147	Ceará	Sertões de Crateús	BARRAGEM DO BATALHÃO	CRATEÚS	1,53	CHEIO	CHEIO	15/02/2022
148	Ceará	Alto Jaguaribe	CALDEIRÕES	SABOIEIRO	1,13	1,06	93,81	15/02/2022
149	Ceará	Banabuiú	JATOBÁ	MILHÃ	1,07	0,29	27,10	15/02/2022
150	Ceará	Metropolitana	TIJUQUINHA	BATURITÉ	0,97	0,40	41,24	15/02/2022
151	Ceará	Médio Jaguaribe	SANTO ANTÔNIO	IRACEMA	0,83	0,20	24,10	15/02/2022

Volume do reservatório equivalente do Ceará





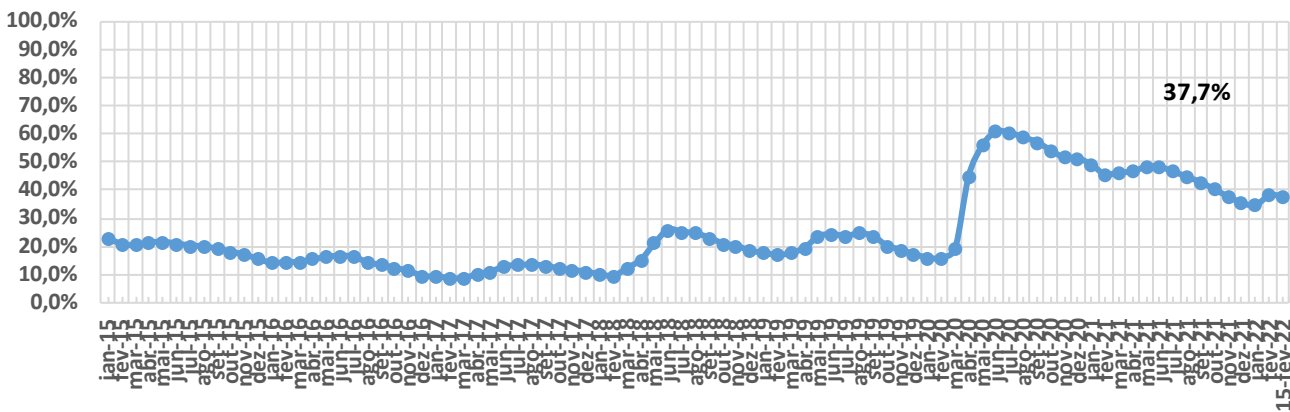
ITEM	ESTADO	BACIA	RESERVATÓRIO	MUNICÍPIO	CAPACIDADE (hm³)	VOLUME (hm³)	VOLUME (%)	DATA DA INFORMAÇÃO
1	MARANHÃO	GRAJAU/MEARIM	FLORES	JOSELÂNDIA	1014,00	709,80	70,00	11/01/2022



ITEM	ESTADO	BACIA	RESERVATÓRIO	MUNICÍPIO	CAPACIDADE (hm³)	VOLUME (hm³)	VOLUME (%)	DATA DA INFORMAÇÃO
1	PARAÍBA	PIANCÓ	CUREMA	COREMAS	744,14	345,86	46,48	15/02/2022
2	PARAÍBA	PIANCÓ	MÃE D'ÁGUA	COREMAS	545,02	252,74	46,37	14/02/2022
3	PARAÍBA	ALTO PARAÍBA	EPITÁCIO PESSOA	BOQUEIRÃO	466,53	131,38	28,16	15/02/2022
4	PARAÍBA	ALTO PIRANHAS	ENGENHEIRO ÁVIDOS	CAJAZEIRAS	293,62	106,42	36,24	15/02/2022
5	PARAÍBA	MÉDIO PARAÍBA	ACAUÃ	ITATUBA	253,00	36,90	14,58	15/02/2022
6	PARAÍBA	PIANCÓ	SACO	NOVA OLINDA	97,49	45,75	46,93	15/02/2022
7	PARAÍBA	PEIXE	LAGOA DO ARROZ	CAJAZEIRAS	80,39	35,19	43,77	15/02/2022
8	PARAÍBA	PIANCÓ	CACHOEIRA DOS CEGOS	CANTINGUEIRA	71,89	35,36	49,19	15/02/2022
9	PARAÍBA	PIANCÓ	JENIPEPEIRO (BUIU)	OLHO D'AGUA	70,76	22,66	32,02	14/02/2022
10	PARAÍBA	ALTO PARAÍBA	CORDEIRO	CONGO	69,97	35,75	51,09	15/02/2022
11	PARAÍBA	MAMANGUAPE	ARAÇAGI	ARAÇAGI	63,29	31,59	49,91	27/12/2021
12	PARAÍBA	GRAMAME-MAMUABA	GRAMAME-MAMUABA	CONDE	56,94	31,65	55,58	15/02/2022
13	PARAÍBA	ESPINHARAS	CAPOEIRA	SANTA TEREZINHA	53,45	22,11	41,37	15/02/2022
14	PARAÍBA	ALTO PARAÍBA	CAMALAU	CAMALAU	48,11	19,30	40,12	15/02/2022
15	PARAÍBA	ALTO PARAÍBA	SUMÉ	SUMÉ	44,86	4,38	9,76	15/02/2022
16	PARAÍBA	ALTO PIRANHAS	SÃO GONÇALO	SOUSA	40,58	24,29	59,86	15/02/2022
17	PARAÍBA	MÉDIO PIRANHAS	BAIÃO	SÃO J. DO BREJO DA CRUZ	39,23	20,75	52,89	14/02/2022
18	PARAÍBA	PIANCÓ	BRUSCAS	CURRAL VELHO	38,21	13,59	35,57	15/02/2022
19	PARAÍBA	PEIXE	CAPIVARA	UIRAUNA	37,55	2,67	7,11	15/02/2022
20	PARAÍBA	MÉDIO PIRANHAS	ENGENHEIRO ARCOVERDE	CONDADO	36,83	15,20	41,27	15/02/2022
21	PARAÍBA	PIANCÓ	CONDADO	CONCEIÇÃO	35,02	11,65	33,27	15/02/2022
22	PARAÍBA	MÉDIO PIRANHAS	CARNEIRO	JERICÓ	31,29	13,74	43,91	13/02/2022
23	PARAÍBA	ALTO PARAÍBA	POÇÕES	MONTEIRO	29,86	10,31	34,53	15/02/2022
24	PARAÍBA	PIANCÓ	SANTA INÊS	SANTA INÊS	29,68	7,45	25,10	14/02/2022
25	PARAÍBA	TAPEROÁ	SOLEDADE	SOLEDADE	27,06	SECO	SECO	15/02/2022
26	PARAÍBA	MÉDIO PIRANHAS	TAPERA	BELÉM DO BREJO DA CRUZ	26,42	3,03	11,47	14/02/2022
27	PARAÍBA	ESPINHARAS	FARINHA	PATOS	25,74	6,60	25,64	15/02/2022
28	PARAÍBA	PIANCÓ	PIRANHAS	IBIARA	25,70	9,95	38,72	14/02/2022
29	PARAÍBA	TAPEROÁ	MUCUTÚ	JUAZERINHO	25,37	SECO	SECO	27/01/2022
30	PARAÍBA	ALTO PARAÍBA	SANTO ANTÔNIO	SÃO SEB. UMBUZEIRO	24,42	11,28	46,19	14/02/2022
31	PARAÍBA	MÉDIO PARAÍBA	JOSÉ RODRIGUES	CAMPINA GRANDE	22,33	2,28	10,21	15/02/2022
32	PARAÍBA	SERIDÓ	VÁRZEA GRANDE	PICUÍ	21,53	SEM INFORMAÇÃO	SEM INFORMAÇÃO	-
33	PARAÍBA	MÉDIO PIRANHAS	RIACHO DOS CAVALOS	RIACHO CAVALOS	17,70	1,07	6,05	15/02/2022
34	PARAÍBA	ALTO PIRANHAS	BARTOLOMEU I	BONITO DE SANTA FÉ	17,57	10,34	58,85	15/02/2022
35	PARAÍBA	ESPINHARAS	JATOBÁ I	PATOS	17,52	7,24	41,32	15/02/2022
36	PARAÍBA	MÉDIO PIRANHAS	ESCONDIDO	BELÉM DO BREJO DO CRUZ	16,58	2,48	14,96	15/02/2022
37	PARAÍBA	SERIDÓ	SÃO MAMEDE	SÃO MAMEDE	15,79	SECO	SECO	15/02/2022
38	PARAÍBA	PIANCÓ	QUEIMADAS	SANTANA GARROTES	15,63	11,05	70,70	14/02/2022
39	PARAÍBA	PIANCÓ	TIMBAÚBA	JURU	15,44	5,87	38,02	15/02/2022
40	PARAÍBA	TAPEROÁ	TAPEROÁ II (Manoel Marcionilo)	TAPEROÁ	15,15	8,14	53,73	15/02/2022
41	PARAÍBA	PIANCÓ	BOM JESUS II	ÁGUA BRANCA	14,17	SEM INFORMAÇÃO	SEM INFORMAÇÃO	-
42	PARAÍBA	TAPEROÁ	SERRA BRANCA II	SERRA BRANCA	14,04	0,26	1,85	15/02/2022
43	PARAÍBA	BAIXO PARAÍBA	SÃO SALVADOR	SAPÉ	12,66	5,90	46,60	15/12/2021
44	PARAÍBA	JACU	BOQUEIRÃO DO CAIS	CUITÉ	12,37	1,46	11,80	15/02/2022
45	PARAÍBA	SERIDÓ	SANTA LUZIA	SANTA LUZIA	11,96	0,70	5,85	03/01/2022
46	PARAÍBA	PIANCÓ	SERRA VERMELHA I	CONCEIÇÃO	11,80	1,00	8,47	15/02/2022
47	PARAÍBA	PIANCÓ	CACHOEIRA DOS ALVES	ITAPORANGA	10,61	10,55	99,43	15/02/2022
48	PARAÍBA	PIANCÓ	CATOLÉ I	MANAÍRA	10,50	7,31	69,62	16/02/2022
49	PARAÍBA	CURIMATAÚ	CACIMBA DE VÁRZEA	CACIMBA DE DENTRO	9,26	SEM INFORMAÇÃO	SEM INFORMAÇÃO	-
50	PARAÍBA	PIANCÓ	VAZANTE	DIAMANTE	9,09	6,00	66,01	15/02/2022
51	PARAÍBA	PIANCÓ	TAVARES II	TAVARES	9,00	SEM INFORMAÇÃO	SEM INFORMAÇÃO	-
52	PARAÍBA	PIANCÓ	POÇO REDONDO	SANTANA DE MANGUEIRA	8,93	SEM INFORMAÇÃO	SEM INFORMAÇÃO	-
53	PARAÍBA	MAMANGUAPE	TAUÁ	CUITEGI	8,57	3,75	43,76	14/02/2022
54	PARAÍBA	ALTO PARAÍBA	SÃO PAULO	PRATA	8,46	SECO	SECO	15/02/2022
55	PARAÍBA	CURIMATAÚ	POLEIROS	BARRA DE S. ROSA	7,93	1,39	17,53	12/02/2022
56	PARAÍBA	PEIXE	PILÕES	SÃO JOÃO R. PEIXE	7,89	3,79	48,04	15/02/2022
57	PARAÍBA	ALTO PARAÍBA	SÃO DOMINGOS	SÃO DOMINGOS CARIRI	7,76	3,30	42,53	07/01/2022
58	PARAÍBA	MÉDIO PARAÍBA	RIACHO SANTO ANTÔNIO	BOQUEIRÃO (R. STO. ANT.)	6,83	SECO	SECO	15/02/2022
59	PARAÍBA	ALTO PARAÍBA	POCINHOS	MONTEIRO	6,79	3,27	48,16	15/02/2022
60	PARAÍBA	TAPEROÁ	LAGOA DO MEIO	TAPEROÁ	6,65	0,19	2,86	15/02/2022
61	PARAÍBA	ALTO PARAÍBA	CAMPOS	CARAUBAS	6,59	0,31	4,70	15/02/2022
63	PARAÍBA	ESPINHARAS	RIACHO DAS MOÇAS	TEIXEIRA	6,41	0,07	1,09	15/02/2022
64	PARAÍBA	PIANCÓ	VIDEO	CONCEIÇÃO	6,04	4,03	66,72	15/02/2022
65	PARAÍBA	CURIMATAÚ	CURIMATAÚ	BARRA DE SANTA ROSA	5,99	1,15	19,20	31/01/2022
66	PARAÍBA	TAPEROÁ	OLIVEDOS	OLIVEDOS	5,88	SECO	SECO	14/02/2022
67	PARAÍBA	PIANCÓ	JATOBÁ II	PRINCESA ISABEL	5,77	2,67	46,27	15/02/2022

ITEM	ESTADO	BACIA	RESERVATÓRIO	MUNICÍPIO	CAPACIDADE (hm³)	VOLUME (hm³)	VOLUME (%)	DATA DA INFORMAÇÃO
67	PARAÍBA	ALTO PARAÍBA	SERROTE	MONTEIRO	5,71	0,99	17,34	15/02/2022
68	PARAÍBA	PEIXE	PARAÍSO (LUIZ OLIVEIRA)	SÃO FRANCISCO	5,34	2,70	50,56	15/02/2022
69	PARAÍBA	ESPINHARAS	SÃO FRANCISCO II	TEIXEIRA	4,92	0,06	1,22	15/02/2022
70	PARAÍBA	MAMANGUAPE	PIRPIRITUBA	PIRPIRITUBA	4,67	SECO	SECO	15/02/2022
71	PARAÍBA	TAPEROÁ	JEREMIAS	DESTERRO	4,66	0,18	3,86	15/02/2022
72	PARAÍBA	ALTO PARAÍBA	BICHINHO	BARRA DE S. MIGUEL	4,57	0,46	10,07	15/02/2022
73	PARAÍBA	PIANCÓ	COCHOS	IGARACY	4,20	CHEIO	CHEIO	12/02/2022
74	PARAÍBA	MAMANGUAPE	CANAFÍSTULA II	BORBOREMA	4,10	SECO	SECO	25/02/2022
75	PARAÍBA	MAMANGUAPE	CRUZ DOS POCINHOS	POCINHOS	3,92	SEM INFORMAÇÃO	SEM INFORMAÇÃO	-
76	PARAÍBA	MAMANGUAPE	VACA BRAVA	AREIA	3,78	SECO	SECO	15/02/2022
77	PARAÍBA	TAPEROÁ	GURJÃO	GURJÃO	3,68	0,48	13,04	14/02/2022
78	PARAÍBA	PEIXE	ARROJADO	UIRAUNA	3,60	0,46	12,78	16/02/2022
79	PARAÍBA	PIANCÓ	FRUTUOSO II	AGUIAR	3,52	CHEIO	CHEIO	15/02/2022
80	PARAÍBA	ALTO PIRANHAS	SÃO JOSÉ I	SÃO JOSÉ DE PIRANHAS	3,05	CHEIO	CHEIO	15/02/2022
81	PARAÍBA	MAMANGUAPE	SINDÔ RIBEIRO	MASSARANDUBA	3,02	SECO	SECO	15/02/2022
82	PARAÍBA	MÉDIO PIRANHAS	SANTA ROSA	BREJO DO CRUZ	2,84	1,46	51,41	13/02/2022
83	PARAÍBA	PEIXE	CHUPADOURO I	SÃO JOÃO RIO PEIXE	2,76	1,22	44,20	12/02/2022
84	PARAÍBA	SERIDÓ	CARAIBEIRAS	PICUÍ	2,71	0,35	12,92	15/02/2022
85	PARAÍBA	TAPEROÁ	LIVRAMENTO (RUSSOS)	LIVRAMENTO	2,43	0,39	16,05	14/02/2022
86	PARAÍBA	BAIXO PARAÍBA	MARÉS	JOÃO PESSOA	2,14	2,06	96,26	15/02/2022
87	PARAÍBA	TAPEROÁ	NAMORADO	SÃO JOÃO DO CARIRI	2,12	0,14	6,60	15/02/2022
88	PARAÍBA	TAPEROÁ	SERRA BRANCA I	SERRA BRANCA	2,12	0,50	23,58	15/02/2022
89	PARAÍBA	SERIDÓ	FELISMINA DE QUEIROZ	SERIDÓ	2,06	0,67	32,52	15/02/2022
90	PARAÍBA	PIANCÓ	EMAS	EMAS	2,01	1,02	50,75	14/02/2022
91	PARAÍBA	BAIXO PARAÍBA	CHÁ DOS PEREIRAS	INGÁ	1,97	0,30	15,23	14/02/2022
92	PARAÍBA	ESPINHARAS	SABONETE	TEIXEIRA	1,95	SECO	SECO	15/02/2022
93	PARAÍBA	ALTO PIRANHAS	JENIPEPEIRO	SÃO JOSÉ L.TAPADA	1,95	0,88	45,13	14/02/2022
94	PARAÍBA	PIANCÓ	ALBINO	IMACULADA	1,83	CHEIO	CHEIO	15/02/2022
95	PARAÍBA	ALTO PARAÍBA	OURO VELHO	OURO VELHO	1,68	SECO	SECO	15/02/2022
96	PARAÍBA	MÉDIO PARAÍBA	GAVIÃO	FAGUNDES	1,45	0,41	28,28	14/02/2022
97	PARAÍBA	PIANCÓ	GLÓRIA	JURU	1,35	0,80	59,26	15/02/2022
98	PARAÍBA	ALTO PARAÍBA	SÃO JOSÉ II	MONTEIRO	1,31	1,28	97,71	29/01/2022
99	PARAÍBA	ALTO PARAÍBA	PRATA II	PRATA	1,31	0,08	6,11	15/02/2022
100	PARAÍBA	ESPINHARAS	BASTIANA	TEIXEIRA	1,27	SECO	SECO	15/02/2022
101	PARAÍBA	PIANCÓ	RIACHO VERDE	BOA VENTURA	1,26	SEM INFORMAÇÃO	SEM INFORMAÇÃO	-
102	PARAÍBA	MAMANGUAPE	LAGOA DO MATIAS	BANANEIRAS	1,24	0,21	16,94	14/02/2022
103	PARAÍBA	SERIDÓ	VÁRZEA	VÁRZEA	1,13	0,02	1,77	15/02/2022
104	PARAÍBA	CURIMATAÚ	ALGODÃO	ALGODÃO DE JANDAÍRA	1,03	0,15	14,56	15/02/2022
105	PARAÍBA	TAPEROÁ	SÃO JOSÉ III	SÃO JOSÉ DOS CORDEIROS	0,96	0,24	25,00	15/02/2022
106	PARAÍBA	BAIXO PARAÍBA	OLHO D'ÁGUA	MARI	0,87	0,43	49,43	15/02/2022
107	PARAÍBA	MÉDIO PARAÍBA	MILHÃ (E. GONÇALVES)	PUXINANÁ	0,80	SECO	SECO	15/02/2022
108	PARAÍBA	MAMANGUAPE	BREIUNHO	JUAREZ TÁVORA	0,79	SEM INFORMAÇÃO	SEM INFORMAÇÃO	-
109	PARAÍBA	PIANCÓ	NOVO II	TAVARES	0,71	0,29	40,85	14/02/2022
110	PARAÍBA	MAMANGUAPE	COVÃO	AREIAL	0,67	SECO	SECO	15/02/2022
111	PARAÍBA	MAMANGUAPE	CHUPADOURO II	SERRA REDONDA	0,63	SECO	SECO	15/02/2022
112	PARAÍBA	MAMANGUAPE	MASSARANDUBA	MASSARANDUBA	0,60	0,04	6,67	15/02/2022
113	PARAÍBA	SERIDÓ	SÃO JOSÉ IV	SÃO JOSÉ DO SABUGI	0,55	SECO	SECO	15/02/2022
114	PARAÍBA	PEIXE	GAMELA	TRIUNFO	0,47	0,44	93,62	14/02/2022
115	PARAÍBA	MAMANGUAPE	JANGADA	MAMANGUAPE	0,47	0,18	38,30	27/12/2021
116	PARAÍBA	MAMANGUAPE	EMÍDIO	MONTADAS	0,46	SECO	SECO	15/02/2022
117	PARAÍBA	MAMANGUAPE	SÃO SEBASTIÃO	SÃO SEB.LAGOA ROÇA	0,45	SECO	SECO	15/02/2022
118	PARAÍBA	CAMARATUBA	DUAS ESTRADAS	DUAS ESTRADAS	0,41	SECO	SECO	15/02/2022
119	PARAÍBA	ALTO PIRANHAS	BOM JESUS	CARRAPATEIRA	0,34	SEM INFORMAÇÃO	SEM INFORMAÇÃO	-
120	PARAÍBA	PEIXE	CACHOEIRA DA VACA	CACHOEIRA DOS ÍNDIOS	0,34	CHEIO	CHEIO	15/02/2022
121	PARAÍBA	PIANCÓ	CAFUNDÓ	SERRA GRANDE	0,31	CHEIO	CHEIO	15/02/2022
122	PARAÍBA	CAMARATUBA	SUSPIRO	SERRA DA RAIZ	0,28	SECO	SECO	15/02/2022
123	PARAÍBA	PIANCÓ	PIMENTA	SÃO JOSÉ CAIANA	0,26	CHEIO	CHEIO	14/02/2022

Volume do reservatório equivalente da Paraíba



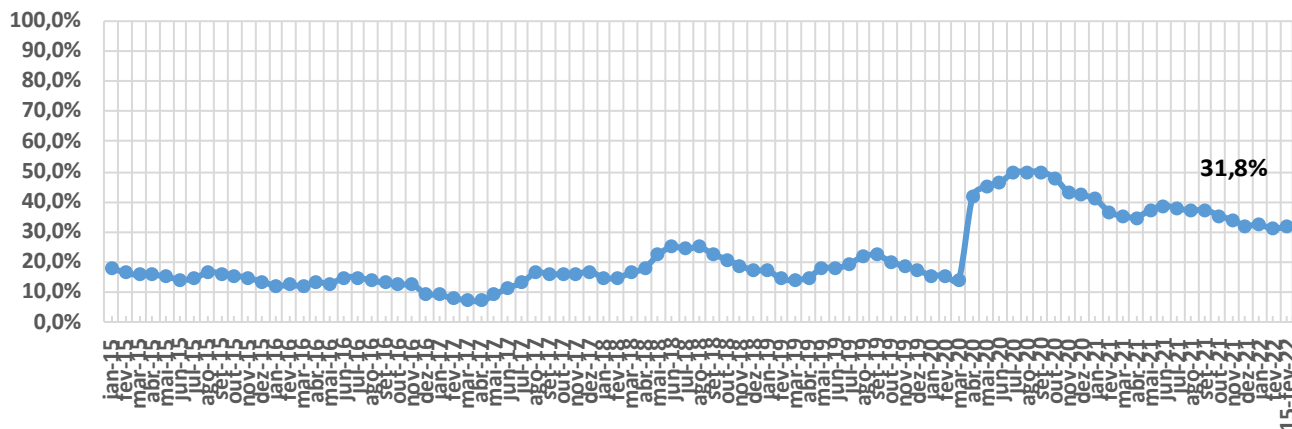


ITEM	ESTADO	BACIA	RESERVATÓRIO	MUNICÍPIO	CAPACIDADE (hm³)	VOLUME (hm³)	VOLUME (%)	DATA DA INFORMAÇÃO
1	PERNAMBUCO	MOXOTÓ	ENGENHEIRO FRANCISCO SABOIA	IBIMIRIM	504,00	219,13	43,48	15/02/2022
2	PERNAMBUCO	BRÍGIDA	ENTREMONTES	PARNAMIRIM	258,63	7,79	3,01	15/02/2022
3	PERNAMBUCO	CAPIBARIBE	JUCAZINHO	SURUBIM/CUMARU	327,00	37,43	11,45	15/02/2022
4	PERNAMBUCO	PAJEÚ	SERRINHA II	SERRA TALHADA	311,08	234,77	75,47	15/02/2022
5	PERNAMBUCO	CAPIBARIBE	CARPINA	CARPINA	270,00	25,27	9,36	15/02/2022
6	PERNAMBUCO	BRÍGIDA	CHAPÉU	PARNAMIRIM	188,00	19,80	10,53	15/02/2022
7	PERNAMBUCO	GARÇAS	SACO II	STA. MARIA DA BOA VISTA	92,56	SEM INFORMAÇÃO	SEM INFORMAÇÃO	-
8	PERNAMBUCO	CAPIBARIBE	TAPACURÁ	SÃO LOURENÇO DA MATA	94,20	22,80	24,20	15/02/2022
9	PERNAMBUCO	PAJEÚ	BARRA DO JUÁ	FLORESTA	71,47	10,17	14,23	15/02/2022
10	PERNAMBUCO	GL-2	PIRAPAMA	CABO	60,88	47,97	78,79	15/02/2022
11	PERNAMBUCO	BRÍGIDA	ALGODÕES	OURICURI	54,48	SEM INFORMAÇÃO	SEM INFORMAÇÃO	-
12	PERNAMBUCO	CAPIBARIBE	GOITÁ	GLÓRIA DO GOITA	52,54	6,24	11,88	15/02/2022
13	PERNAMBUCO	UNA	PRATA	BONITO	42,15	25,43	60,33	16/02/2022
14	PERNAMBUCO	PAJEÚ	ROSÁRIO	IGUARACI/INAGAZEIRA	34,99	20,71	59,19	15/02/2022
15	PERNAMBUCO	IPOJUCA	PÃO DE AÇÚCAR	PESQUEIRA	34,23	SEM INFORMAÇÃO	SEM INFORMAÇÃO	-
16	PERNAMBUCO	BRÍGIDA	CACHIMBO	PARNAMIRIM	31,21	3,13	10,03	15/02/2022
17	PERNAMBUCO	IPOJUCA	BELO JARDIM (IPOJUCA)	BELO JARDIM	30,74	SEM INFORMAÇÃO	SEM INFORMAÇÃO	-
18	PERNAMBUCO	CAPIBARIBE	POÇO FUNDO	STÁ C. DO CAPIBARIBE	27,75	8,17	29,44	15/02/2022
19	PERNAMBUCO	BRÍGIDA	ENGENHEIRO CAMACHO (TAMBORIL II)	OURICURI	27,67	SEM INFORMAÇÃO	SEM INFORMAÇÃO	-
20	PERNAMBUCO	GL-1	BOTAFOGO	IGARASSU	27,60	SEM INFORMAÇÃO	SEM INFORMAÇÃO	-
21	PERNAMBUCO	GL-2	DUAS UNAS	JABOATÃO	24,20	13,50	55,79	15/02/2022
22	PERNAMBUCO	BRÍGIDA	LOPES II	BODOCÓ	23,94	10,41	43,48	15/02/2022
23	PERNAMBUCO	BRÍGIDA	LAGOA DO BARRO	ARARIPINA	22,95	9,30	40,52	15/02/2022
24	PERNAMBUCO	TERRA NOVA	NILO COELHO	TERRA NOVA	22,71	4,13	18,19	15/02/2022
25	PERNAMBUCO	MOXOTÓ	MARREAS / CUSTÓDIA	CUSTÓDIA	21,62	9,56	44,22	23/12/2021
26	PERNAMBUCO	PAJEÚ	CACHOEIRA II	SERRA TALHADA	21,03	9,92	47,17	15/02/2022
27	PERNAMBUCO	PAJEÚ	BROTAS	AFOGADOS DA INGAZEIRA	19,64	12,26	62,42	14/02/2022
28	PERNAMBUCO	MUNDAÚ	MUNDAU II (CAJUEIRO)	GARANHUNS	19,28	16,71	86,67	15/02/2022
29	PERNAMBUCO	GOIANA	GUARAREMA	ALIANÇA	18,00	SEM INFORMAÇÃO	SEM INFORMAÇÃO	-
30	PERNAMBUCO	IPOJUCA	ENGENHEIRO SEVERINO GUERRA (BITURY)	BELO JARDIM	17,78	1,55	8,72	15/02/2022
31	PERNAMBUCO	GOIANA	SIRIJI	VICÊNCIA	17,26	SEM INFORMAÇÃO	SEM INFORMAÇÃO	-
32	PERNAMBUCO	IPANEMA	ARCOVERDE	PEDRA	16,80	8,88	52,86	09/02/2022
33	PERNAMBUCO	TERRA NOVA	BOA VISTA	SALGUEIRO	16,45	0,47	2,86	15/02/2022
34	PERNAMBUCO	PAJEÚ	JAZIGO	SERRA TALHADA	15,54	11,48	73,87	25/11/2021
35	PERNAMBUCO	TERRA NOVA	SALGUEIRO	SALGUEIRO	4,25	CHEIO	CHEIO	15/02/2022
36	PERNAMBUCO	PAJEÚ	ARRODEIO	SÃO JOSÉ DO BELMONTE	14,52	SECO	SECO	15/02/2022
37	PERNAMBUCO	TERRA NOVA	ABÓBORAS	PARNAMIRIM	12,84	1,49	11,60	17/02/2022
38	PERNAMBUCO	CAPIBARIBE	ENGENHEIRO GERCINO PONTES (TABOAS)	CARUARU	13,60	2,52	18,53	15/02/2022
39	PERNAMBUCO	CAPIBARIBE	CURSAÍ	PAUDALHO	13,00	6,73	51,77	14/02/2022
40	PERNAMBUCO	UNA	PAU FERRO	QUIPABA	12,18	12,07	99,10	14/02/2022
41	PERNAMBUCO	PONTAL	VIRA BEIJU	PETROLINA	11,80	SEM INFORMAÇÃO	SEM INFORMAÇÃO	-
42	PERNAMBUCO	CAPIBARIBE	VÁRZEA DO UNA	SÃO LOURENÇO DA MATA	11,57	SEM INFORMAÇÃO	SEM INFORMAÇÃO	-
43	PERNAMBUCO	GL-2	UTINGA	IPOJUCA	10,43	SEM INFORMAÇÃO	SEM INFORMAÇÃO	-
44	PERNAMBUCO	BRÍGIDA	CAIÇARA	PARNAMIRIM	8,71	SECO	SECO	15/02/2022
45	PERNAMBUCO	MUNDAÚ	INHUMAS	PALMEIRINA	7,87	5,52	70,14	15/02/2022
46	PERNAMBUCO	PAJEÚ	SÃO JOSE II	SÃO JOSE DO EGITO	7,15	2,39	33,43	04/02/2022
47	PERNAMBUCO	GOIANA	PALMEIRINHA	BOM JARDIM	6,50	SEM INFORMAÇÃO	SEM INFORMAÇÃO	-
48	PERNAMBUCO	GOIANA	TIUMA	TIMBAUBA	6,11	0,58	9,49	22/02/2022
49	PERNAMBUCO	MOXOTÓ	CACHOEIRA I	SERTÂNIA	5,95	3,92	65,88	15/02/2022
50	PERNAMBUCO	BRÍGIDA	PARNAMIRIM	PARNAMIRIM	5,72	0,21	3,67	15/02/2022
51	PERNAMBUCO	IPANEMA	INGAZEIRA	VENTUROSA	3,24	CHEIO	CHEIO	15/02/2022
52	PERNAMBUCO	PONTAL	CRUZ DE SALINA	PETROLINA	4,02	SEM INFORMAÇÃO	SEM INFORMAÇÃO	-
53	PERNAMBUCO	TERRA NOVA	POÇO GRANDE	SERRITA	3,92	SEM INFORMAÇÃO	SEM INFORMAÇÃO	-
54	PERNAMBUCO	IPANEMA	IPANEMINHA	PESQUEIRA	3,90	SEM INFORMAÇÃO	SEM INFORMAÇÃO	-
55	PERNAMBUCO	UNA	GURJÃO	CAPOEIRAS	3,85	2,95	76,62	15/02/2022
56	PERNAMBUCO	BRÍGIDA	ARARIPINA (BAIXIO)	ARARIPINA	3,70	SECO	SECO	14/02/2022
57	PERNAMBUCO	TERRA NOVA	JUA	MIRANDIBA	3,50	SEM INFORMAÇÃO	SEM INFORMAÇÃO	-
58	PERNAMBUCO	PAJEÚ	CHINELO	CARNAÍBA	3,45	1,39	40,29	16/02/2022
59	PERNAMBUCO	GL-2	SICUPEMA	CABO	3,20	SEM INFORMAÇÃO	SEM INFORMAÇÃO	-
60	PERNAMBUCO	PAJEÚ	QUEBRA UNHA	FLORESTA	3,19	0,26	8,15	15/02/2022
61	PERNAMBUCO	CAPIBARIBE	OITIS	BREJO DA M. DE DEUS	3,02	0,09	2,98	15/02/2022
62	PERNAMBUCO	PONTAL	PAU BRANCO	AFRÂNIO	3,00	0,13	4,33	15/02/2022
63	PERNAMBUCO	IPANEMA	MORORO	PEDRA	2,93	2,11	72,01	15/02/2022
64	PERNAMBUCO	GL-2	BITA	IPOJUCA	2,77	SEM INFORMAÇÃO	SEM INFORMAÇÃO	-
65	PERNAMBUCO	CAPIBARIBE	MATEUS VIEIRA	TAQUARITENGA DO NORTE	2,75	SECO	SECO	15/02/2022
66	PERNAMBUCO	MOXOTÓ	BARRA	SERTÂNIA	2,74	1,08	39,42	15/02/2022



ITEM	ESTADO	BACIA	RESERVATÓRIO	MUNICÍPIO	CAPACIDADE (hm ³)	VOLUME (hm ³)	VOLUME (%)	DATA DA INFORMAÇÃO
67	PERNAMBUCO	MUNDAÚ	CAJARANA	GARANHUNS/CAPOEIRAS	2,59	1,91	73,75	15/02/2022
68	PERNAMBUCO	UNA	POÇO DA AREIA	CAMOCIM DE S. FÉLIX	2,36	1,63	69,07	09/03/2022
69	PERNAMBUCO	BRÍGIDA	SÍTIO DOS MOREIRAS	MOREILANDIA	2,10	0,53	25,24	15/02/2022
70	PERNAMBUCO	PONTAL	PAU FERRO (PETROLINA)	PETROLINA	2,07	SEM INFORMAÇÃO	SEM INFORMAÇÃO	-
71	PERNAMBUCO	IPOJUCA	DUAS SERRAS	POÇÃO	2,03	SEM INFORMAÇÃO	SEM INFORMAÇÃO	-
72	PERNAMBUCO	IPOJUCA	MANUÍNO	BEZERROS	2,02	SECO	SECO	27/01/2022
73	PERNAMBUCO	MUNDAÚ	MUNDAÚ (GARANHUNS)	GARANHUNS	1,97	CHEIO	CHEIO	15/02/2022
74	PERNAMBUCO	BRÍGIDA	BARRINHA	CEDRO	1,96	1,15	58,67	30/12/2021
75	PERNAMBUCO	UNA	BONITINHO	BONITO	1,84	1,36	73,91	15/02/2022
76	PERNAMBUCO	PAJEÚ	BOM SUCESSO	TUPARETAMA	1,74	1,57	90,23	15/02/2022
77	PERNAMBUCO	GARÇAS	CACIMBA	SANTA CRUZ DE MALTA	1,73	CHEIO	CHEIO	15/02/2022
78	PERNAMBUCO	PAJEÚ	BOA VISTA	ITAPETIM	1,63	SECO	SECO	14/02/2022
79	PERNAMBUCO	SIRINHAÉM	BREJÃO	SAIRÉ	1,63	SEM INFORMAÇÃO	SEM INFORMAÇÃO	-
80	PERNAMBUCO	BRÍGIDA	BARRIGUDA	ARARIPINA	1,62	CHEIO	CHEIO	15/02/2022
81	PERNAMBUCO	TERRA NOVA	BARRA DO CHAPÉU	CABRÔBÔ	1,60	SEM INFORMAÇÃO	SEM INFORMAÇÃO	-
82	PERNAMBUCO	CAPIBARIBE	MACHADO	BREJO DA M. DE DEUS	1,60	0,16	10,00	03/12/2021
83	PERNAMBUCO	PAJEÚ	MÃE D'ÁGUA	ITAPETIM	1,50	SEM INFORMAÇÃO	SEM INFORMAÇÃO	-
84	PERNAMBUCO	PONTAL	BARRA DA MELANCIA	AFRANIO	1,37	SEM INFORMAÇÃO	SEM INFORMAÇÃO	-
85	PERNAMBUCO	UNA	CAIANINHA	SÃO JOAQUIM DO MONTE	1,36	1,13	83,09	15/02/2022
86	PERNAMBUCO	IPOJUCA	TAQUARA	CARUARU	1,35	SECO	SECO	15/02/2022
87	PERNAMBUCO	IPANEMA	MULUNGU	BUÍQUE	1,28	0,34	26,56	15/02/2022
88	PERNAMBUCO	PAJEÚ	SERRINHA/SERRARIA	BREJINHO	1,26	SECO	SECO	03/01/2022
89	PERNAMBUCO	PONTAL	TERRA NOVA	PETROLINA	1,22	SEM INFORMAÇÃO	SEM INFORMAÇÃO	-
90	PERNAMBUCO	IPOJUCA	Tabocas-Piaça	BELO JARDIM	1,17	1,14	97,44	15/02/2022
91	PERNAMBUCO	BRÍGIDA	VARZINHA	OURICURI	1,13	SEM INFORMAÇÃO	SEM INFORMAÇÃO	-
92	PERNAMBUCO	PAJEÚ	LAJE DO GATO	AFOGADOS DA INGAZEIRA	1,10	0,57	51,82	15/02/2022
93	PERNAMBUCO	PONTAL	SOLEDADE	PETROLINA	1,10	SEM INFORMAÇÃO	SEM INFORMAÇÃO	-
94	PERNAMBUCO	UNA	BREJO DO BURACO	SAO CAETANO	1,07	0,76	71,03	15/02/2022
95	PERNAMBUCO	BRÍGIDA	RANCHARIA	ARARIPINA	1,04	SEM INFORMAÇÃO	SEM INFORMAÇÃO	-
96	PERNAMBUCO	IPOJUCA	GUILHERME AZEVEDO	CARUARU	0,79	0,52	65,82	15/02/2022
97	PERNAMBUCO	IPOJUCA	SERRA DOS CAVALOS	CARUARU	0,61	0,11	18,03	15/02/2022
98	PERNAMBUCO	IPOJUCA	JAIMÉ NEJAIM	CARUARU	0,60	SEM INFORMAÇÃO	SEM INFORMAÇÃO	-
99	PERNAMBUCO	MUNDAÚ	SÃO JACQUES	CANHOTINHO	0,40	0,16	40,00	15/02/2022
100	PERNAMBUCO	IPOJUCA	BREJO DOS COELHOS	SÃO CAETANO	0,36	0,23	63,89	15/02/2022
101	PERNAMBUCO	PAJEÚ	BREJINHO	TRIUNFO	0,28	SEM INFORMAÇÃO	SEM INFORMAÇÃO	-

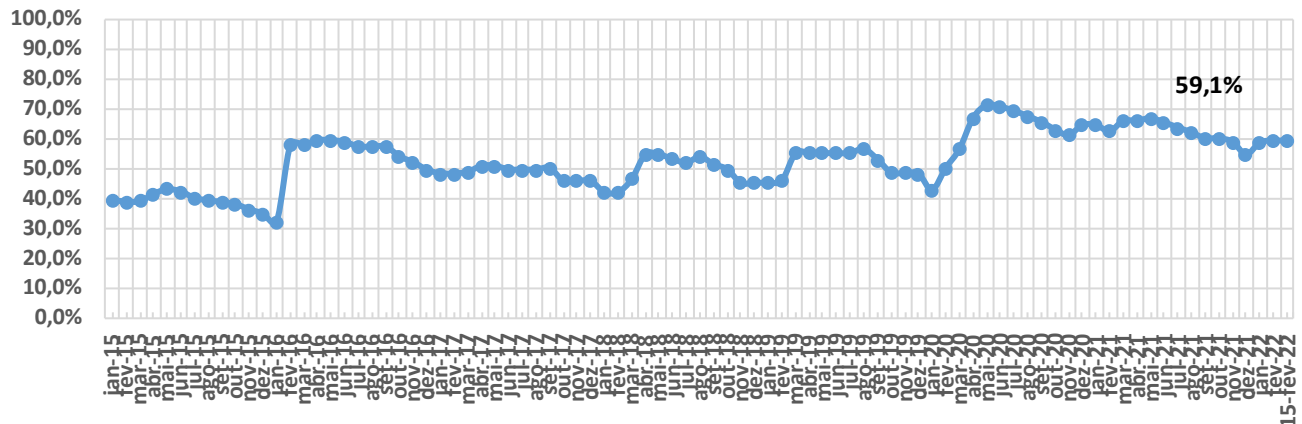
Volume do reservatório equivalente de Pernambuco





ITEM	ESTADO	BACIA	RESERVATÓRIO	MUNICÍPIO	CAPACIDADE (hm³)	VOLUME (hm³)	VOLUME (%)	DATA DA INFORMAÇÃO
1	PIAUÍ	CANINDÉ	SALINAS	S. FCO. DO PIAUÍ	387,41	250,00	64,53	04/02/2022
2	PIAUÍ	CANINDÉ	JENIPAPO	S. JOÃO DO PIAUÍ	248,00	215,69	86,97	15/02/2022
3	PIAUÍ	GURGUEIA	ALGODÕES II	CURIMATÁ	247,00	SEM INFORMAÇÃO	SEM INFORMAÇÃO	-
4	PIAUÍ	CANINDÉ	PEDRA REDONDA	CONCEIÇÃO DO CANINDÉ	216,00	SEM INFORMAÇÃO	SEM INFORMAÇÃO	-
5	PIAUÍ	CANINDÉ	PETRÔNIO PORTELA	S. RAIMUNDO NONATO	181,25	34,70	19,14	15/02/2022
6	PIAUÍ	CANINDÉ	BARREIRAS	FRONTEIRAS	106,51	59,88	56,22	15/02/2022
7	PIAUÍ	CANINDÉ	BOCAINA	BOCAINA	106,00	SEM INFORMAÇÃO	SEM INFORMAÇÃO	-
8	PIAUÍ	CANINDÉ	PIAUS	SÃO JULIÃO	104,51	SEM INFORMAÇÃO	SEM INFORMAÇÃO	-
9	PIAUÍ	LONGÁ	CALDEIRÃO	PIRIPIRI	54,60	SEM INFORMAÇÃO	SEM INFORMAÇÃO	-
10	PIAUÍ	CANINDÉ	INGAZEIRAS	PAULISTANA	25,72	SEM INFORMAÇÃO	SEM INFORMAÇÃO	-
11	PIAUÍ	CANINDÉ	CAJAZEIRAS	PIO IX	24,70	1,20	4,86	15/02/2022
12	PIAUÍ	CANINDÉ	ESTREITO	PADRE MARCOS	23,89	SEM INFORMAÇÃO	SEM INFORMAÇÃO	-
13	PIAUÍ	POTI	JOANA	PEDRO II	10,67	4,63	43,39	15/02/2022
14	PIAUÍ	CANINDÉ	NONATO	DOM INOCÊNCIO	9,02	SEM INFORMAÇÃO	SEM INFORMAÇÃO	-
15	PIAUÍ	CANINDÉ	ALDEIAS	S. RAIMUNDO NONATO	7,24	SEM INFORMAÇÃO	SEM INFORMAÇÃO	-
16	PIAUÍ	POTI	BENEDITINOS	BENEDITINOS	4,29	SEM INFORMAÇÃO	SEM INFORMAÇÃO	-
17	PIAUÍ	CANINDÉ	BONFIM	BOM FIM	3,82	SEM INFORMAÇÃO	SEM INFORMAÇÃO	-
18	PIAUÍ	CANINDÉ	MALHADINHA	DIRCEU ARCO VERDE	2,08	SEM INFORMAÇÃO	SEM INFORMAÇÃO	-
19	PIAUÍ	CANINDÉ	FATIMA	PICOS	1,83	SEM INFORMAÇÃO	SEM INFORMAÇÃO	-
20	PIAUÍ	LONGÁ	ANAJÁS	PIRIPIRI	1,28	0,20	15,63	04/02/2022
21	PIAUÍ	CANINDÉ	POÇOS	SIMPLICIO MENDES	0,91	SEM INFORMAÇÃO	SEM INFORMAÇÃO	-
22	PIAUÍ	LONGÁ	CAMPO MAIOR	CAMPO MAIOR	0,60	SEM INFORMAÇÃO	SEM INFORMAÇÃO	-
23	PIAUÍ	CANINDÉ	CARACOL	CARACOL	0,58	SEM INFORMAÇÃO	SEM INFORMAÇÃO	-
24	PIAUÍ	LONGÁ	PÉ DE SERRA	PIRIPIRI	0,05	SEM INFORMAÇÃO	SEM INFORMAÇÃO	-

Volume do reservatório equivalente de Piauí

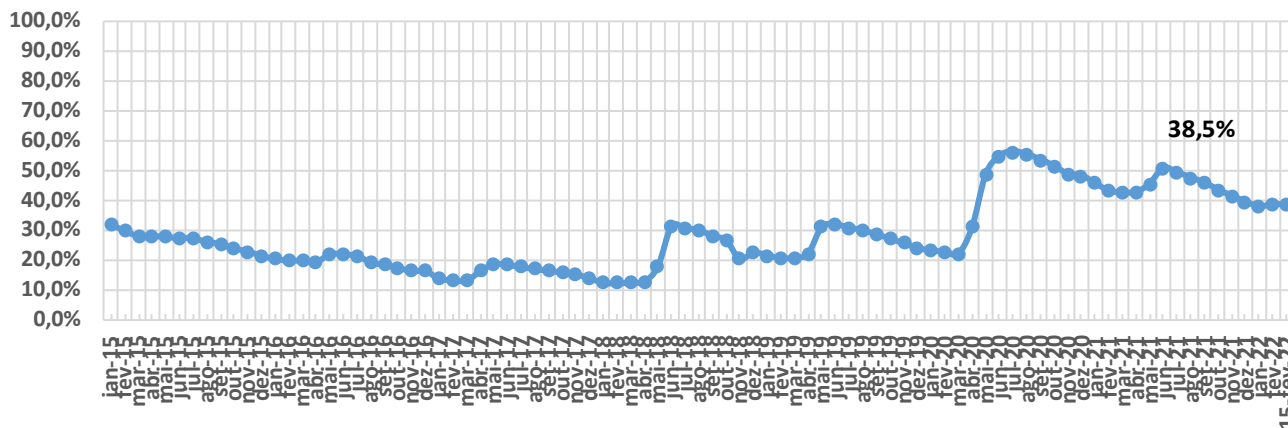




ITEM	ESTADO	BACIA	RESERVATÓRIO	MUNICÍPIO	CAPACIDADE (hm³)	VOLUME (hm³)	VOLUME (%)	DATA DA INFORMAÇÃO
1	R.G. DO NORTE	PIRANHAS/ASSU	ENG. ARMANDO RIBEIRO GONÇALVES	AÇU	2373,07	1090,33	45,95	15/02/2022
2	R.G. DO NORTE	APODI/MOSSORÓ	SANTA CRUZ DO APODI	APODI	599,71	205,70	34,30	15/02/2022
3	R.G. DO NORTE	APODI/MOSSORÓ	UMARÍ	UPANEMA	292,81	167,53	57,21	04/02/2022
4	R.G. DO NORTE	CEARÁ-MIRIM	POÇO BRANCO (JOÃO BATISTA DO REGO)	POÇO BRANCO	136,00	14,31	10,52	15/02/2022
5	R.G. DO NORTE	POTENGI	TABATINGA	MACAÍBA	89,84	12,19	13,57	26/03/2021
6	R.G. DO NORTE	PIRANHAS/ASSU	BOQUEIRÃO DE PARELHAS (MINISTRO JOÃO ALVES)	PARELHAS	84,79	9,25	10,91	15/02/2022
7	R.G. DO NORTE	F. LIT. LESTE DE ESCOZA	LAGOA DO BONFIM	NÍSIA FLORESTA	84,27	37,59	44,61	15/02/2022
8	R.G. DO NORTE	PIRANHAS/ASSU	MENDUBIM	AÇU	77,60	33,88	43,66	15/02/2022
9	R.G. DO NORTE	PIRANHAS/ASSU	ITANS	CAICÓ	75,88	SECO	SECO	15/02/2022
10	R.G. DO NORTE	PIRANHAS/ASSU	SABUGI	SÃO JOÃO DO SABUGI	61,85	10,61	17,15	15/02/2022
11	R.G. DO NORTE	APODI/MOSSORÓ	PAU DOS FERROS	PAU DOS FERROS	55,90	19,03	34,04	15/02/2022
12	R.G. DO NORTE	PIRANHAS/ASSU	PASSAGEM DAS TRAÍRAS	SÃO JOSÉ DO SERIDÓ	49,70	SECO	SECO	22/12/2021
13	R.G. DO NORTE	PIRANHAS/ASSU	MARECHAL DUTRA	ACARI	44,42	4,65	10,47	15/02/2022
14	R.G. DO NORTE	TRAIRI	TRAIRI	TANGARÁ	35,23	SECO	SECO	15/02/2022
15	R.G. DO NORTE	PIRANHAS/ASSU	ESGUICHO	OURO BRANCO	27,94	SECO	SECO	15/02/2022
16	R.G. DO NORTE	PIRANHAS/ASSU	CARNAÚBA	SÃO JOÃO DO SABUGI	25,71	5,49	21,35	15/02/2022
17	R.G. DO NORTE	APODI/MOSSORÓ	LUCRÉCIA	LUCRÉCIA	24,75	8,94	36,12	15/02/2022
18	R.G. DO NORTE	PIRANHAS/ASSU	CRUZETA	CRUZETA	23,55	0,98	4,16	15/02/2022
19	R.G. DO NORTE	POTENGI	CAMPO GRANDE	SÃO PAULO DO POTENGI	23,14	SEM INFORMAÇÃO	SEM INFORMAÇÃO	-
20	R.G. DO NORTE	APODI/MOSSORÓ	RODEADOR	UMARIZAL	21,40	13,82	64,58	15/02/2022
21	R.G. DO NORTE	JACU	JAPI II	SÃO JOSÉ DO CAMPESTRE	20,65	1,57	7,58	27/01/2022
22	R.G. DO NORTE	TRAIRI	INHARÉ	SANTA CRUZ	17,60	SECO	SECO	15/02/2022
23	R.G. DO NORTE	PIRANHAS/ASSU	BOQUEIRÃO DE ANGICOS	AFONSO BEZERRA	16,02	2,74	17,10	15/02/2022
24	R.G. DO NORTE	PIRANHAS/ASSU	PATAXÓ	IPANGUAÇU	15,02	3,66	24,37	15/02/2022
25	R.G. DO NORTE	PIRANHAS/ASSU	RIO DA PEDRA	SANTANA DO MATOS	13,60	1,71	12,57	15/02/2022
26	R.G. DO NORTE	APODI/MOSSORÓ	MARCELINO VIEIRA	MARCELINO VIEIRA	11,20	8,52	76,07	15/02/2022
27	R.G. DO NORTE	BOQUEIRÃO	LAGOA DO BOQUEIRÃO	TOUROS	11,07	SEM INFORMAÇÃO	SEM INFORMAÇÃO	-
28	R.G. DO NORTE	DOCE	LAGOA DE EXTREMOZ	EXTREMOZ	11,02	SEM INFORMAÇÃO	SEM INFORMAÇÃO	-
29	R.G. DO NORTE	APODI/MOSSORÓ	BONITO II	SÃO MIGUEL	10,87	1,38	12,70	15/02/2022
30	R.G. DO NORTE	PIRANHAS/ASSU	DOURADO	CURRAIS NOVOS	10,32	0,76	7,36	15/02/2022
31	R.G. DO NORTE	APODI/MOSSORÓ	JESUS MARIA JOSÉ	TENENTE ANANIAS	9,64	1,21	12,55	15/02/2022
32	R.G. DO NORTE	APODI/MOSSORÓ	RIACHO DA CRUZ II	RIACHO DA CRUZ	9,60	6,45	67,19	15/02/2022
33	R.G. DO NORTE	PIRANHAS/ASSU	CALDEIRÃO DE PARELHAS	PARELHAS	9,32	0,62	6,65	15/02/2022
34	R.G. DO NORTE	APODI/MOSSORÓ	FLECHAS	JOSÉ DA PENHA	8,95	7,16	80,00	15/02/2022
35	R.G. DO NORTE	APODI/MOSSORÓ	SANTO ANTÔNIO DAS CARAÚBAS	CARAÚBAS	8,54	2,17	25,41	15/02/2022
36	R.G. DO NORTE	APODI/MOSSORÓ	PASSAGEM	RODOLFO FERNANDES	8,27	5,86	70,86	15/02/2022
37	R.G. DO NORTE	PIRANHAS/ASSU	BELDROEGA	PARAÚ	8,06	3,18	39,45	15/02/2022
38	R.G. DO NORTE	APODI/MOSSORÓ	TOURÃO	PATU	7,99	0,53	6,63	15/02/2022
39	R.G. DO NORTE	PIRANHAS/ASSU	ZANGARELHAS	JARDIM DO SERIDÓ	7,92	SEM INFORMAÇÃO	SEM INFORMAÇÃO	-
40	R.G. DO NORTE	APODI/MOSSORÓ	MALHADA VERMELHA	SEVERIANO MELO	7,54	1,16	15,38	15/02/2022
41	R.G. DO NORTE	APODI/MOSSORÓ	SANTANA (GANGORRA)	RAFAEL FERNANDES	7,00	5,13	73,29	29/03/2021
42	R.G. DO NORTE	PIRANHAS/ASSU	ALECRIM	SANTANA DO MATOS	7,00	1,05	15,00	15/02/2022
43	R.G. DO NORTE	APODI/MOSSORÓ	MORCEGO	CAMPO GRANDE	6,71	2,18	32,49	15/02/2022
44	R.G. DO NORTE	APODI/MOSSORÓ	BREJO	OLHO-D'ÁGUA DO BORGES	6,45	0,51	7,91	15/02/2022
45	R.G. DO NORTE	APODI/MOSSORÓ	PILÕES	PILÕES	5,90	1,46	24,75	15/02/2022
46	R.G. DO NORTE	APODI/MOSSORÓ	ENCANTO	ENCANTO	5,19	4,07	78,42	15/02/2022
47	R.G. DO NORTE	TRAIRI	SANTA CRUZ DO TRAIRI	SANTA CRUZ	5,16	0,22	4,26	15/02/2022
48	R.G. DO NORTE	APODI/MOSSORÓ	25 DE MARÇO	PAU DOS FERROS	4,72	SEM INFORMAÇÃO	SEM INFORMAÇÃO	-
49	R.G. DO NORTE	APODI/MOSSORÓ	ARAPUÁ	LUIS GOMES	4,30	2,36	54,94	27/01/2022
50	R.G. DO NORTE	APODI/MOSSORÓ	CURRAIS	ITAÚ	4,02	2,21	54,99	27/01/2022
51	R.G. DO NORTE	APODI/MOSSORÓ	TESOURA	FRANCISCO DANTAS	3,90	0,30	7,69	27/01/2022
52	R.G. DO NORTE	PIRANHAS/ASSU	CURRAIS NOVOS	CURRAIS NOVOS	3,82	2,10	54,93	27/01/2022
53	R.G. DO NORTE	APODI/MOSSORÓ	CORREDOR	ANTÔNIO MARTINS	3,71	SEM INFORMAÇÃO	SEM INFORMAÇÃO	-
54	R.G. DO NORTE	PIRANHAS/ASSU	MUNDO NOVO	CAICÓ	3,60	1,98	54,99	27/01/2022
55	R.G. DO NORTE	APODI/MOSSORÓ	UMARIZAL	UMARIZAL	3,10	SEM INFORMAÇÃO	SEM INFORMAÇÃO	-
56	R.G. DO NORTE	APODI/MOSSORÓ	SOSSEGO	RODOLFO FERNANDES	2,33	SEM INFORMAÇÃO	SEM INFORMAÇÃO	-



Volume do reservatório equivalente de Rio Grande do Norte





ITEM	ESTADO	BACIA	RESERVATÓRIO	MUNICÍPIO	CAPACIDADE (hm³)	VOLUME (hm³)	VOLUME (%)	DATA DA INFORMAÇÃO
1	SERGIPE	SÃO FRANCISCO	TRÊS BARRAS	GRACCHO CARDOSO	7,98	4,00	50,13	27/01/2022
2	SERGIPE	SERGIPE	ITABAIANA	ITABAIANA	2,71	1,04	38,38	27/01/2022
3	SERGIPE	SÃO FRANCISCO	ALGODOEIRO	N. S. DA GLÓRIA	1,86	1,10	59,14	27/01/2022
4	SERGIPE	SÃO FRANCISCO	LAGOA DO RANCHO	PORTO DA FOLHA	1,61	0,60	37,27	27/01/2022
5	SERGIPE	VAZA BARRIS	ALAGADIÇO	FREI PAULO	1,06	0,50	47,17	27/01/2022
6	SERGIPE	JAPARATUBA	CUMBE	CUMBE	0,99	0,50	50,51	27/01/2022
7	SERGIPE	SERGIPE	RIBEIRÓPOLIS	RIBEIRÓPOLIS	0,92	0,40	43,48	27/01/2022
8	SERGIPE	VAZA BARRIS	COITÉ	FREI PAULO	0,82	0,40	48,78	27/01/2022
9	SERGIPE	SERGIPE	CARIRA	CARIRA	0,82	0,40	48,78	27/01/2022
10	SERGIPE	SERGIPE	GLÓRIA	N. S. DA GLÓRIA	0,58	0,30	51,72	27/01/2022