



BOLETIM DE ACOMPANHAMENTO
DOS RESERVATÓRIOS DO NORDESTE
DO BRASIL

v.17, n.3 fev. 2021



AGÊNCIA NACIONAL DE ÁGUAS
E SANEAMENTO BÁSICO

República Federativa do Brasil

Jair Bolsonaro

Presidente da República

Ministério do Desenvolvimento Regional – MDR

Gustavo Canuto

Ministro

Agência Nacional de Águas e Saneamento Básico - ANA

Diretoria Colegiada

Christianne Dias (Diretora-Presidente)

Ricardo Andrade

Marcelo Cruz

Oscar Cordeiro

Vitor Saback

Superintendência de Operações e Eventos Críticos

Joaquim Gondim

Boletim de Acompanhamento dos Reservatórios do Nordeste



Comitê de Editoração

Presidente: Ricardo Medeiros de Andrade

Membros:

Humberto Cardoso Gonçalves

Joaquim Guedes Corrêa Gondim Filho

Sérgio Rodrigues Ayrimoraes Soares

Preparador de originais: Diego Liz Pena, Antonio Augusto Borges de Lima

Revisor de Texto: Diego Liz Pena

Projeto gráfico: SOE

Os conceitos emitidos nesta publicação são de inteira responsabilidade dos autores.

Exemplares desta publicação podem ser solicitados para:

Agência Nacional de Águas e Saneamento Básico – ANA

Centro de Documentação

Setor Policial Sul– Área 5, Quadra 3, Bloco L

70610-200 Brasília – DF

Fone: (61) 2109-5396

Fax: (61) 2109-5265

Endereço eletrônico: <http://www.ana.gov.br>

Correio eletrônico: cedoc@ana.gov.br

©Agência Nacional de Águas e Saneamento Básico 2021

Todos os direitos reservados.

É permitida a reprodução de dados e de informações contidas nesta publicação, desde que citada a fonte.

Catálogo na fonte – CEDOC – Biblioteca

A265b Agência Nacional de Águas e Saneamento Básico (Brasil)
Boletim de Acompanhamento dos Reservatórios do Nordeste
do Brasil / Agência Nacional de Águas e Saneamento Básico,
Superintendência de Operações e Eventos Críticos.
Brasília : ANA, 2021.
Mensal.
1. Administração Pública. 2. Agência Reguladora. 3. Relatório.
4. Agência Nacional de Águas e Saneamento Básico (Brasil).

CDU 556.18 (81) (047.32)

SUMÁRIO:

- A Região Nordeste.....	06
- Considerações.....	06
- Reservatório Equivalente da Região Nordeste.....	07
- Estado da Bahia	08
- Estado do Ceará	09
- Estado do Maranhão	12
- Estado da Paraíba	13
- Estado de Pernambuco	16
- Estado do Piauí	18
- Estado do Rio Grande do Norte	19
- Estado de Sergipe	21

A Região Nordeste

Com um área aproximada de 1.554.292 km², a região Nordeste é a terceira maior do Brasil. Apesar de não ser a maior região brasileira, é a que possui maior número de estados: Alagoas, Bahia, Ceará, Maranhão, Paraíba, Pernambuco, Piauí, Rio Grande do Norte e Sergipe.

A baixa quantidade e a irregularidade da precipitação na Região Nordeste contribuem para reduzidos valores de disponibilidade hídrica.

Nas bacias de rios intermitentes, a quantidade natural de água disponível de forma duradoura ou "permanente" é nula. Assim, os reservatórios de acumulação, instalados nessas bacias, são os responsáveis pela regularização interanual dos deflúvios naturais, permitindo a disponibilização de vazões nos trechos passíveis de perenização, a jusante, durante os períodos secos do ano, conforme um determinado nível de garantia. Essas vazões regularizadas pelos açudes constituem, portanto, a disponibilidade de águas superficiais nesses trechos para o atendimento dos diversos usos.

O acompanhamento da situação dos reservatórios da Região Nordeste é realizado pela Agência Nacional de Águas em articulação com os estados e instituições responsáveis pela operação daqueles, com acompanhamento quinzenal dos volumes de um total de 533 reservatórios.

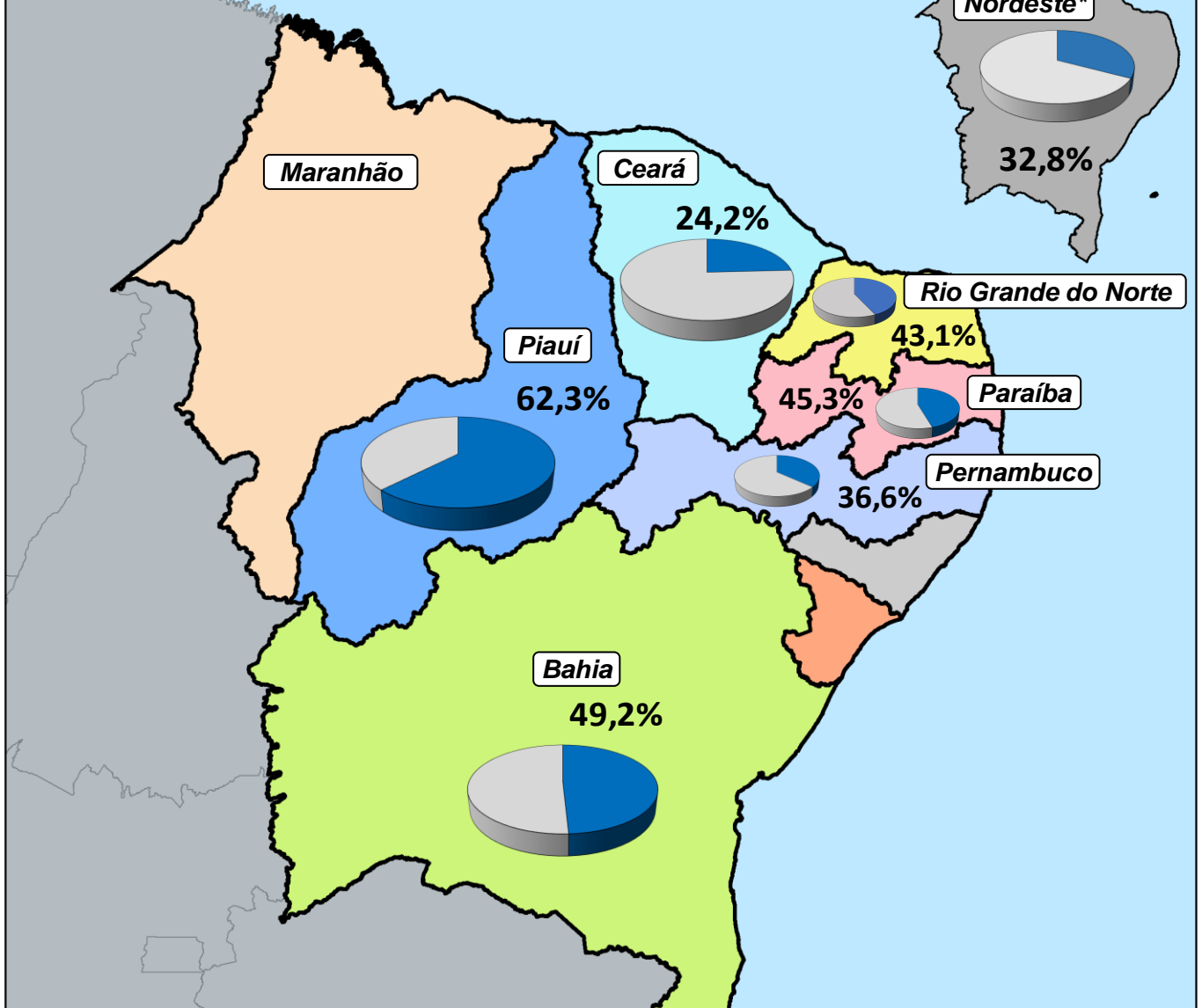
Considerações

Para o acompanhamento da situação dos reservatórios são feitas as seguintes considerações:

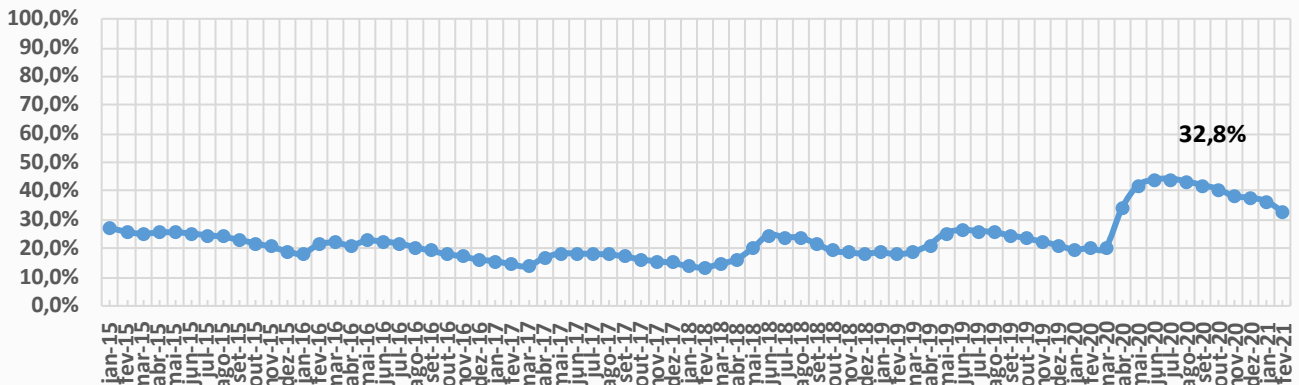
- São utilizados para o acompanhamento dos reservatórios os dados disponíveis mais próximos à data de elaboração do boletim de acompanhamento;
- São considerados como "sem informação" aqueles reservatórios que não possuem dados há mais de 90 dias;
- O reservatório equivalente é resultado da razão entre soma dos volumes armazenados nos reservatórios com capacidade igual ou superior a 10 hm³ e a soma de suas respectivas capacidades.
- Os dados acerca dos reservatórios acompanhados também podem ser obtidos na página do Sistema de Acompanhamento de Reservatórios (SAR) no site: sar.ana.gov.br.

Os dados utilizados para a confecção deste acompanhamento são provenientes das seguintes instituições parceiras: DNOCS, COGERH, AESA, SEMARH/RN, APAC, CERB, INEMA, CODEVASF, COMPESA e CHESF.

Reservatório Equivalente:



Evolução do volume do reservatório equivalente do Nordeste*

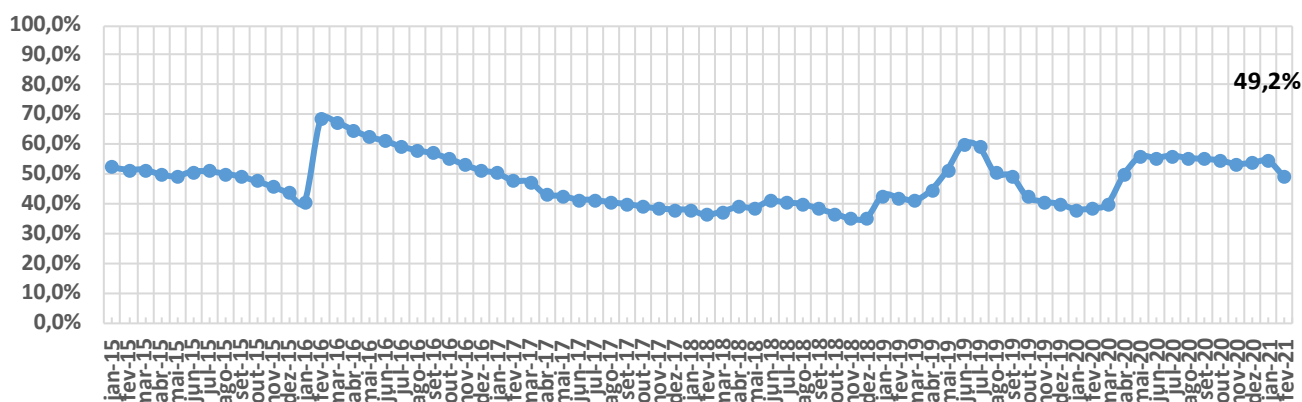


* O cálculo do reservatório equivalente considera os volumes armazenados no seguintes estados: BA, CE, PB, PE, PI e RN



ITEM	ESTADO	BACIA	RESERVATÓRIO	MUNICÍPIO	CAPACIDADE (hm³)	VOLUME (hm³)	VOLUME (%)	DATA DA INFORMAÇÃO
1	BAHIA	CONTAS	PEDRA	JEQUIÉ	1640,00	SEM INFORMAÇÃO	SEM INFORMAÇÃO	-
2	BAHIA	PARAGUAÇU	SÃO JOSÉ DO JACUIPE	S. JOSÉ DO JACUIPE	357,00	10,44	2,92	05/01/2021
3	BAHIA	RIO DE CONTAS	ANAGÉ	ANAGÉ-CARAÍBAS	255,63	100,95	39,49	04/01/2021
4	BAHIA	VAZA-BARRIS	COCOROBÓ	CANUDOS	246,40	79,02	32,07	31/01/2021
5	BAHIA	JACUIPE	SANTA HELENA	MATA DE SÃO JOÃO	241,00	240,52	99,80	01/02/2021
6	BAHIA	SÃO FRANCISCO	MIRORÓS (MANOEL NOVAIS)	IBIPEBA	166,92	40,71	24,39	05/01/2021
7	BAHIA	ITAPICURU	RÔMULO CAMPOS (JACURICI)	ITIÚBA	146,82	41,01	27,93	07/01/2021
8	BAHIA	RECONCAVO NORTE	JOANES II	CAMAÇARI	137,50	123,58	89,88	01/02/2021
9	BAHIA	SÃO FRANCISCO	COVA DA MANDIOCA	URANDI	131,44	4,76	3,62	01/02/2021
10	BAHIA	PARAGUAÇU	BANDEIRA DE MELO	ITAETÉ/BOA VISTA DO TUPIM	111,59	CHEIO	CHEIO	05/02/2021
11	BAHIA	PARAGUAÇU	APERTADO	MUCUGÊ	108,69	74,56	68,60	01/02/2021
12	BAHIA	RIO DE CONTAS	LUIZ VIEIRA (BRUMADO)	RIO DE CONTAS	105,00	78,88	75,12	04/01/2021
13	BAHIA	SÃO FRANCISCO	ESTREITO	URANDI	65,71	15,36	23,38	01/02/2021
14	BAHIA	ITAPICURU	ARACI	ARACI	65,84	49,39	75,01	04/01/2021
15	BAHIA	PARAMIRIM	ZABUMBÃO	PARAMIRIM	61,34	40,41	65,88	01/02/2021
16	BAHIA	SÃO FRANCISCO	CERAIMA	GUANANBI	51,09	43,57	85,28	01/02/2021
17	BAHIA	RIO DE CONTAS	RIACHO DO PAULO	LIVRAMENTO	53,80	6,37	11,84	11/02/2021
18	BAHIA	VAZA-BARRIS	GASPARINO	CORONEL JOÃO SÁ	48,62	41,22	84,78	18/01/2021
19	BAHIA	RIO DE CONTAS	FUNIL	UBAITABA	46,40	SEM INFORMAÇÃO	SEM INFORMAÇÃO	-
20	BAHIA	RIO DE CONTAS	TRUVISCO	CACULÉ	45,26	7,53	16,64	10/02/2021
21	BAHIA	ITAPICURU	PONTO NOVO	ITAETÉ/BOA VISTA DO TUPIM	38,94	CHEIO	CHEIO	01/02/2021
22	BAHIA	ITAPICURU	PEDRAS ALTAS	CAÉM/CAPIM GROSSO	38,45	31,11	80,91	01/02/2021
23	BAHIA	SÃO FRANCISCO	POÇO DO MAGRO	GUANAMBI	32,00	SEM INFORMAÇÃO	SEM INFORMAÇÃO	-
24	BAHIA	PARAGUAÇU	FRANÇA	PIRITIBA/MIGUEL CALMON	24,19	CHEIO	CHEIO	01/02/2021
25	BAHIA	RIO DE CONTAS	TREMEDAL	TREMEDAL	23,75	19,98	84,13	01/02/2021
26	BAHIA	RECONCAVO NORTE	JOANES I	LAURO DE FREITAS	19,00	17,85	93,95	01/02/2021
27	BAHIA	ITAPICURU	PINDOBAÇU	PINDOBAÇU	16,88	16,63	98,52	01/02/2021
28	BAHIA	RIO DE CONTAS	CRISTALÂNDIA	BRUMADO/ITUAÇU	16,71	16,65	99,64	19/11/2020
29	BAHIA	SÃO FRANCISCO	PINHÕES	JUAZEIRO-CURACÁ	15,22	5,80	38,11	01/02/2021
30	BAHIA	ITAPICURU	SOHEN	S. BONFIM	14,46	3,40	23,51	15/01/2021
31	BAHIA	ITAPICURU	ANDORINHA II	ANDORINHA	13,68	4,27	31,21	05/02/2021
32	BAHIA	VAZA-BARRIS	ADUSTINA	ADUSTINA	13,43	SEM INFORMAÇÃO	SEM INFORMAÇÃO	-
33	BAHIA	RIO PARDO	ÁGUA FRIA II	BARRA DO CHOÇA	6,46	6,16	95,36	01/02/2021
34	BAHIA	RIO DE CONTAS	ARACATU	ARACATU	6,40	5,69	88,91	23/11/2020
35	BAHIA	RECONCAVO SUL	TAPERA - JAGUARIPE	JAGUARIPE	6,34	6,18	97,48	23/11/2020
36	BAHIA	RIO DE CONTAS	CHAMPRÃO	CONDEÚBA	4,58	1,84	40,17	01/02/2021
37	BAHIA	ITAPICURU	CACHOEIRA GRANDE	JACOBINA	5,42	3,46	63,84	31/01/2021
38	BAHIA	RECONCAVO NORTE	IPITANGA I	SALVADOR	4,88	CHEIO	CHEIO	01/02/2021
39	BAHIA	RIO PARDO	SERRA PRETA	BARRA DO CHOÇA	4,74	2,87	60,55	17/11/2020
40	BAHIA	RECONCAVO NORTE	IPITANGA II	SALVADOR	4,60	3,93	85,43	01/02/2021
41	BAHIA	ITAPICURU	QUICÉ	S. DO BONFIM	4,23	3,26	77,07	27/01/2021
42	BAHIA	RIO DE CONTAS	MORRINHOS	POÇÕES	3,11	CHEIO	CHEIO	01/02/2021
43	BAHIA	ITAPICURU	AIPIM	ANTONIO GONÇALVES	2,28	CHEIO	CHEIO	26/01/2021

Volume do reservatório equivalente da Bahia





ITEM	ESTADO	BACIA	RESERVATÓRIO	MUNICÍPIO	CAPACIDADE (hm³)	VOLUME (hm³)	VOLUME (%)	DATA DA INFORMAÇÃO
1	Ceará	Médio Jaguaribe	CASTANHÃO	ALTO SANTO	6700,00	703,88	10,51	01/02/2021
2	Ceará	Alto Jaguaribe	ORÓS	ORÓS	1940,00	391,54	20,18	01/02/2021
3	Ceará	Banabuiú	BANABUIÚ	BANABUIÚ	1601,00	187,46	11,71	01/02/2021
4	Ceará	Acarauá	ARARAS	VARJOTA	891,00	670,47	75,25	01/02/2021
5	Ceará	Médio Jaguaribe	FIGUEIREDO	ALTO SANTO	509,69	16,15	3,17	01/02/2021
6	Ceará	Banabuiú	PEDRAS BRANCAS	QUIXADÁ	434,04	26,12	6,02	01/02/2021
7	Ceará	Metropolitana	PACOTI	HORIZONTE	380,00	164,75	43,36	01/02/2021
8	Ceará	Curu	PENTECOSTE	PENTECOSTE	360,00	53,54	14,87	01/02/2021
9	Ceará	Curu	GENERAL SAMPAIO	GENERAL SAMPAIO	322,20	47,66	14,79	01/02/2021
10	Ceará	Acarauá	TAQUARA	CARIRE	320,78	202,54	63,14	01/02/2021
11	Ceará	Alto Jaguaribe	TRUSSU	IGUATU	301,00	51,15	16,99	01/02/2021
12	Ceará	Acarauá	EDSON QUEIROZ	SANTA QUITÉRIA	254,00	158,33	62,33	01/02/2021
13	Ceará	Metropolitana	PACAJUS	PACAJUS	240,00	142,53	59,39	01/02/2021
14	Ceará	Curu	CAXITORE	UMIRIM	202,00	63,30	31,34	01/02/2021
15	Ceará	Alto Jaguaribe	ARNEIROZ II	ARNEIROZ	197,06	140,56	71,33	01/02/2021
16	Ceará	Metropolitana	ARACOIABA	ARACOIABA	170,70	126,43	74,07	01/02/2021
17	Ceará	Metropolitana	POMPEU SOBRINHO	CHORÓ	143,00	5,52	3,86	01/02/2021
18	Ceará	Parnaíba	JABURU I	UBAJARA	141,00	91,82	65,12	01/02/2021
19	Ceará	Banabuiú	CEDRO	QUIXADÁ	126,00	SECO	SECO	01/02/2021
20	Ceará	Metropolitana	SITIOS NOVOS	CAUCAIA	126,00	61,10	48,49	01/02/2021
21	Ceará	Banabuiú	FOGAREIRO	QUIXERAMOBIM	118,82	13,96	11,75	01/02/2021
22	Ceará	Parnaíba	JABURU II	INDEPENDÊNCIA	116,00	15,32	13,21	01/02/2021
23	Ceará	Salgado	ATALHO	BREJO SANTO	108,25	64,48	59,57	01/02/2021
24	Ceará	Parnaíba	FLOR DO CAMPO	NOVO ORIENTE	105,00	42,50	40,48	01/02/2021
25	Ceará	Parnaíba	BARRA VELHA	INDEPENDÊNCIA	99,50	SECO	SECO	01/02/2021
26	Ceará	Acarauá	AYRES DE SOUZA	SOBRAL	96,80	64,53	66,66	01/02/2021
27	Ceará	Parnaíba	CARNAUBAL	CRATEÚS	87,69	49,81	56,80	01/02/2021
28	Ceará	Banabuiú	CIPOADA	MORADA NOVA	86,09	3,45	4,01	01/02/2021
29	Ceará	Coreaú	ITAÚNA	GRANJA	77,50	49,46	63,82	01/02/2021
30	Ceará	Banabuiú	PIRABIBU	QUIXERAMOBIM	74,00	SECO	SECO	01/02/2021
31	Ceará	Banabuiú	PATU	SENADOR POMPEU	71,83	13,75	19,14	01/02/2021
32	Ceará	Alto Jaguaribe	CANOAS	ASSARÉ	69,25	32,53	46,97	01/02/2021
33	Ceará	Salgado	LIMA CAMPOS	ICÓ	66,38	7,10	10,70	01/02/2021
34	Ceará	Litoral	MISSI	MIRAIMA	65,30	45,05	68,99	01/02/2021
35	Ceará	Metropolitana	CASTRO	ITAPIÚNA	63,90	1,28	2,00	01/02/2021
36	Ceará	Coreaú	GANGORRA	GRANJA	62,50	36,95	59,12	01/02/2021
37	Ceará	Médio Jaguaribe	RIACHO DO SANGUE	OLONÓPOLE	61,42	15,83	25,77	01/02/2021
38	Ceará	Coreaú	ANGICÓS	COREAÚ	56,05	38,80	69,22	01/02/2021
39	Ceará	Banabuiú	QUIXERAMOBIM	QUIXERAMOBIM	54,00	1,22	2,26	01/02/2021
40	Ceará	Litoral	GAMELEIRA	ITAPIOCA	52,64	37,22	70,71	01/02/2021
41	Ceará	Acarauá	ACARAÚ MIRIM	MASSAPÉ	52,00	26,44	50,85	01/02/2021
42	Ceará	Alto Jaguaribe	POÇO DA PEDRA	CAMPOS SALES	52,00	3,16	6,08	01/02/2021
43	Ceará	Banabuiú	POÇO DO BARRO	MORADA NOVA	52,00	6,73	12,94	01/02/2021
44	Ceará	Alto Jaguaribe	VÁRZEA DO BOI	TAUÁ	51,91	4,86	9,36	01/02/2021
45	Ceará	Acarauá	FORQUILHA	FORQUILHA	50,13	36,92	73,65	01/02/2021
46	Ceará	Alto Jaguaribe	MUQUÉM	CARIÚS	47,64	29,13	61,15	01/02/2021
47	Ceará	Salgado	ROSÁRIO	LAVRAS DA MANGABEIRA	47,20	33,32	70,59	01/02/2021
48	Ceará	Metropolitana	RIACHÃO	ITAITINGA	46,95	23,53	50,12	01/02/2021
49	Ceará	Salgado	JENIPEPEIRO II	BAIXIO	43,45	7,98	18,37	01/02/2021
50	Ceará	Banabuiú	SERAFIM DIAS	MOMBAÇA	43,00	1,15	2,67	01/02/2021
51	Ceará	Coreaú	TUCUNDUBA	SENADOR SÁ	41,43	25,58	61,74	01/02/2021
52	Ceará	Metropolitana	MALCOZINHADO	CASCAVEL	37,84	27,85	73,60	01/02/2021
53	Ceará	Salgado	MANOEL BALBINO	JUAZEIRO DO NORTE	37,18	2,34	6,29	01/02/2021
54	Ceará	Banabuiú	UMARI	MADALENA	35,04	4,40	12,56	01/02/2021
55	Ceará	Salgado	CACHOEIRA	AURORA	34,33	12,21	35,57	01/02/2021
56	Ceará	Metropolitana	BATENTE	OCARA	33,51	23,99	71,59	01/02/2021
57	Ceará	Metropolitana	GAVIÃO	PACATUBA	33,30	28,68	86,13	01/02/2021
58	Ceará	Curu	FRIOS	UMIRIM	33,02	21,93	66,41	01/02/2021
59	Ceará	Salgado	PRAZERES	BARRO	32,50	14,50	44,62	01/02/2021
60	Ceará	Salgado	UBALDINHO	CEDRO	31,80	22,98	72,26	01/02/2021
61	Ceará	Salgado	QUIXABINHA	MAURITI	31,78	5,64	17,75	01/02/2021
62	Ceará	Parnaíba	REALEJO	CRATEÚS	31,55	5,08	16,10	01/02/2021
63	Ceará	Curu	SOUZA	CANINDÉ	30,84	0,44	1,43	01/02/2021
64	Ceará	Alto Jaguaribe	FAVELAS	TAUÁ	30,10	0,39	1,30	01/02/2021
65	Ceará	Metropolitana	ACARAPE DO MEIO	REDEÇÃO	29,59	19,26	65,09	01/02/2021
66	Ceará	Banabuiú	SÃO JOSÉ II	PIQUET CARNEIRO	29,14	14,45	49,59	01/02/2021

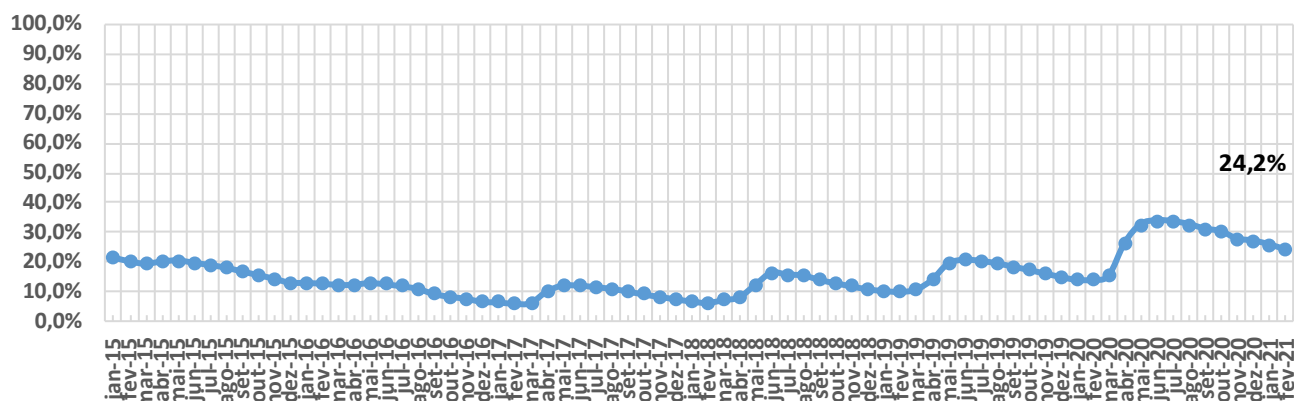


ITEM	ESTADO	BACIA	RESERVATÓRIO	MUNICÍPIO	CAPACIDADE (hm³)	VOLUME (hm³)	VOLUME (%)	DATA DA INFORMAÇÃO
67	Ceará	Salgado	THOMÁS OSTERNE	CRATO	28,78	9,39	32,63	01/02/2021
68	Ceará	Curu	TEJUÇOCA	TEJUÇOCA	28,11	14,01	49,84	01/02/2021
69	Ceará	Metropolitana	CATUCINZENTA	AQUIRAZ	27,13	16,18	59,64	01/02/2021
70	Ceará	Médio Jaguaribe	JOAQUIM TÁVORA	JAGUARIBE	26,77	0,41	1,53	01/02/2021
71	Ceará	Acaraú	CARÃO	TAMBORIL	26,23	7,98	30,42	01/02/2021
72	Ceará	Litoral	SANTO ANTÔNIO DE ARACATI	SOBRAL	24,34	17,86	73,38	01/02/2021
73	Ceará	Baixo Jaguaribe	SANTO ANTÔNIO DE RUSSAS	RUSSAS	24,00	8,23	34,29	01/02/2021
74	Ceará	Médio Jaguaribe	RIACHO DA SERRA	ALTO SANTO	23,47	0,96	4,09	01/02/2021
75	Ceará	Coreaú	MARTINÓPOLE	MARTINÓPOLE	23,20	14,55	62,72	01/02/2021
76	Ceará	Litoral	MUNDAÚ	URUBURETAMA	21,30	16,26	76,34	01/02/2021
77	Ceará	Salgado	OLHO D'ÁGUA	VÁRZEA ALEGRE	21,00	7,95	37,86	01/02/2021
78	Ceará	Banabuiú	VIEIRÃO	BOA VIAGEM	20,96	2,47	11,78	01/02/2021
79	Ceará	Alto Jaguaribe	MAMOEIRO	ANTONINA DO NORTE	20,68	10,10	48,84	01/02/2021
80	Ceará	Curu	JERIMUM	IRAUCUBA	20,50	1,79	8,73	01/02/2021
81	Ceará	Acaraú	ARREBITA	FORQUILHA	19,60	13,42	68,47	01/02/2021
82	Ceará	Alto Jaguaribe	BENGUÊ	AUIUBA	19,56	7,19	36,76	01/02/2021
83	Ceará	Alto Jaguaribe	RIVALDO DE CARVALHO	CATARINA	19,52	6,45	33,04	01/02/2021
84	Ceará	Litoral	SÃO PEDRO TIMBAÚBA	MIRAÍMA	19,25	9,93	51,58	01/02/2021
85	Ceará	Alto Jaguaribe	FAÉ	QUIXELÔ	19,00	6,69	35,21	01/02/2021
86	Ceará	Banabuiú	TRAPIÁ II	PEDRA BRANCA	18,19	0,21	1,15	01/02/2021
87	Ceará	Coreaú	DIAMANTINO II	MARCO	18,04	11,25	62,36	01/02/2021
88	Ceará	Alto Jaguaribe	BROCO	TAUÁ	17,50	8,19	46,80	01/02/2021
89	Ceará	Médio Jaguaribe	JENIPEPEIRO	DEP. IRAPUAN PINHEIRO	17,00	3,70	21,76	01/02/2021
90	Ceará	Alto Jaguaribe	TRICI	TAUÁ	16,50	6,73	40,79	01/02/2021
91	Ceará	Litoral	POÇO VERDE	ITAPIPOCA	13,65	7,58	55,53	01/02/2021
92	Ceará	Acaraú	CARMINA	CATUNDA	13,63	4,29	31,47	01/02/2021
93	Ceará	Coreaú	DIAMANTE	COREAÚ	13,20	7,76	58,79	01/02/2021
94	Ceará	Médio Jaguaribe	CANAFÍSTULA	IRACEMA	13,11	1,22	9,31	01/02/2021
95	Ceará	Coreaú	VÁRZEA DA VOLTA	MORAÚJO	12,50	6,77	54,16	01/02/2021
96	Ceará	Acaraú	FARIAS DE SOUSA	NOVA RUSSAS	12,23	4,92	40,23	01/02/2021
97	Ceará	Banabuiú	CURRAL VELHO	MORADA NOVA	12,17	8,31	68,28	01/02/2021
98	Ceará	Banabuiú	MONSENHOR TABOSA	MONSENHOR TABOSA	12,10	SECO	SEM INFORMAÇÃO	01/02/2021
99	Ceará	Metropolitana	CAUHIPE	CAUCAIA	12,00	7,28	60,67	01/02/2021
100	Ceará	Metropolitana	AMANARY	MARANGUAPE	11,01	6,30	57,22	01/02/2021
101	Ceará	Médio Jaguaribe	EMA	IRACEMA	10,39	1,69	16,27	01/02/2021
102	Ceará	Curu	SÃO MATEUS	CANINDÉ	10,33	6,07	58,76	01/02/2021
103	Ceará	Metropolitana	MACACOS	IBARETAMA	10,32	2,66	25,78	01/02/2021
104	Ceará	Parnaíba	SUCESSO	TAMBORIL	10,00	3,46	34,60	01/02/2021
105	Ceará	Acaraú	SÃO VICENTE	SANTANA DO ACARAÚ	9,84	7,71	78,35	01/02/2021
106	Ceará	Metropolitana	MARANGUAPINHO	MARANGUAPE	9,35	2,55	27,27	01/02/2021
107	Ceará	Metropolitana	PESQUEIRO	CAPISTRANO	9,03	2,95	32,67	01/02/2021
108	Ceará	Alto Jaguaribe	PARAMBU	PARAMBU	8,53	4,28	50,18	01/02/2021
109	Ceará	Litoral	SANTA MARIA DE ARACATI	SOBRAL	8,20	4,92	60,00	01/02/2021
110	Ceará	Parnaíba	SÃO JOSÉ III	IPAPORANGA	7,96	4,02	50,50	01/02/2021
111	Ceará	Banabuiú	SÃO JOSÉ I	BOA VIAGEM	7,67	SEM INFORMAÇÃO	SEM INFORMAÇÃO	-
112	Ceará	Litoral	PATOS	SOBRAL	7,55	4,49	59,47	01/02/2021
113	Ceará	Médio Jaguaribe	POTIRETAMA	POTIRETAMA	6,33	SECO	SECO	01/02/2021
114	Ceará	Metropolitana	ITAPEBUSSU	MARANGUAPE	6,30	4,02	63,81	01/02/2021
115	Ceará	Acaraú	JATOBÁ II	IPUEIRAS	6,24	4,57	73,24	01/02/2021
116	Ceará	Curu	SALÃO	CANINDÉ	6,04	0,19	3,15	01/02/2021
117	Ceará	Acaraú	BONITO	IPÚ	6,00	1,82	30,33	01/02/2021
118	Ceará	Banabuiú	CAPITÃO MOR	PEDRA BRANCA	6,00	1,56	26,00	01/02/2021
119	Ceará	Médio Jaguaribe	SANTA MARIA	ERERÉ	5,87	0,81	13,80	01/02/2021
120	Ceará	Coreaú	TRAPIÁ III	COREAÚ	5,51	3,32	60,25	01/02/2021
121	Ceará	Médio Jaguaribe	ADAUTO BEZERRA	PEREIRO	5,25	0,11	2,10	01/02/2021
122	Ceará	Coreaú	PREMUOCA	URUOCA	5,20	3,53	67,88	01/02/2021
123	Ceará	Médio Jaguaribe	NOVA FLORESTA	JAGUARIBE	5,19	0,17	3,28	01/02/2021
124	Ceará	Curu	DESTERRO	CARIDADE	5,01	1,30	25,95	01/02/2021
125	Ceará	Acaraú	SOBRAL	SOBRAL	4,68	3,22	68,80	01/02/2021
126	Ceará	Parnaíba	CUPIM	INDEPENDÊNCIA	4,55	1,20	26,37	01/02/2021
127	Ceará	Alto Jaguaribe	QUINCOÉ	ACOIPIARA	4,33	2,43	56,12	01/02/2021
128	Ceará	Curu	Itapajé	ITAPAGÉ	4,24	2,79	65,80	01/02/2021
129	Ceará	Litoral	GERARDO ATIMBONE	SOBRAL	4,00	2,74	68,50	01/02/2021
130	Ceará	Litoral	QUANDÚ	ITAPIPOCA	4,00	1,14	28,50	01/02/2021
131	Ceará	Alto Jaguaribe	MONTE BELO	ARARIPE	3,96	1,56	39,39	01/02/2021
132	Ceará	Médio Jaguaribe	TIGRE	OLONÓPOLE	3,51	0,54	15,38	01/02/2021



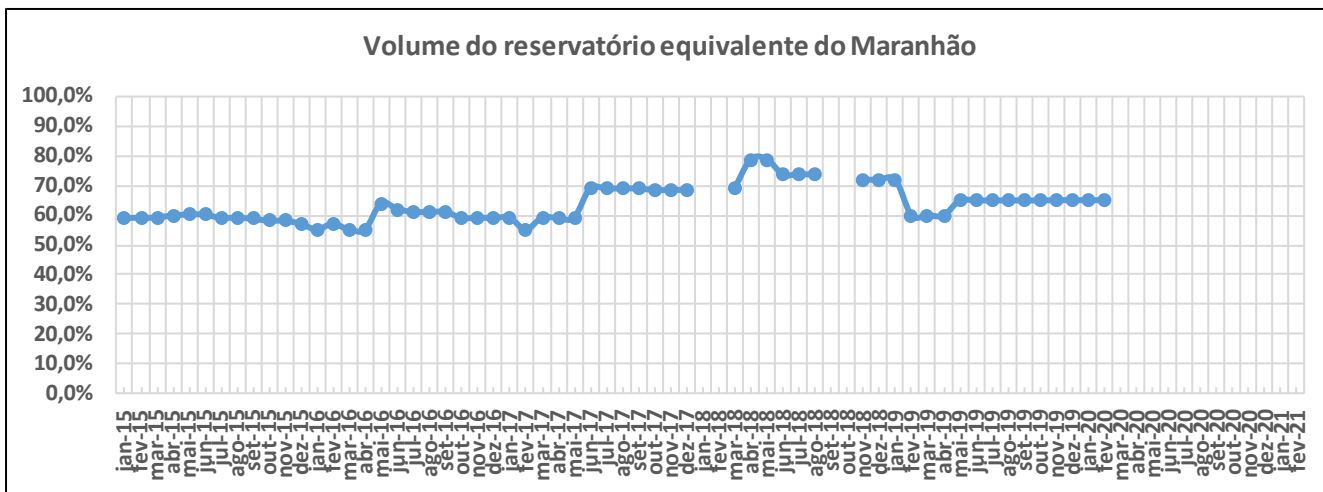
ITEM	ESTADO	BACIA	RESERVATÓRIO	MUNICÍPIO	CAPACIDADE (hm³)	VOLUME (hm³)	VOLUME (%)	DATA DA INFORMAÇÃO
133	Ceará	Acaraú	JENIPAPO	MERUOCA	3,50	CHEIO	CHEIO	01/02/2021
134	Ceará	Alto Jaguaribe	FORQUILHA II	TAUÁ	3,40	SECO	SECO	01/02/2021
135	Ceará	Parnaíba	COLINA	QUITERIANÓPOLIS	3,25	2,37	72,92	01/02/2021
136	Ceará	Curu	SÃO DOMINGOS	CARIDADE	3,20	0,07	2,19	01/02/2021
137	Ceará	Médio Jaguaribe	MADEIRO	PEREIRO	2,81	SECO	SECO	01/02/2021
138	Ceará	Salgado	TATAJUBA	ICÓ	2,72	0,38	13,97	01/02/2021
139	Ceará	Metropolitana	PENEDO	MARANGUAPE	2,41	1,05	43,57	01/02/2021
140	Ceará	Salgado	GOMES	MAURITI	2,39	1,22	51,05	01/02/2021
141	Ceará	Salgado	SÃO DOMINGOS II	CARIRIAÇU	2,25	0,56	24,89	01/02/2021
142	Ceará	Salgado	JUNCO	GRANJEIRO	2,03	0,57	28,08	01/02/2021
143	Ceará	Alto Jaguaribe	VALÉRIO	ALTANEIRA	2,02	1,30	64,36	01/02/2021
144	Ceará	Alto Jaguaribe	PAU PRETO	POTENGI	1,81	1,39	76,80	01/02/2021
145	Ceará	Alto Jaguaribe	DO CORONEL	ANTONINA DO NORTE	1,77	0,96	54,24	01/02/2021
146	Ceará	Alto Jaguaribe	FACUNDO	PARAMBU	1,75	0,42	24,00	01/02/2021
147	Ceará	Sertões de Crateús	BARRAGEM DO BATALHÃO	CRATEÚS	1,53	0,30	19,61	01/02/2021
148	Ceará	Alto Jaguaribe	CALDEIRÕES	SABOEIRO	1,13	1,02	90,27	01/02/2021
149	Ceará	Banabuiú	JATOBÁ	MILHÃ	1,07	SECO	SECO	01/02/2021
150	Ceará	Metropolitana	TIJUQUINHA	BATURITÉ	0,97	0,15	15,46	01/02/2021
151	Ceará	Médio Jaguaribe	SANTO ANTÔNIO	IRACEMA	0,83	0,15	18,07	01/02/2021

Volume do reservatório equivalente do Ceará





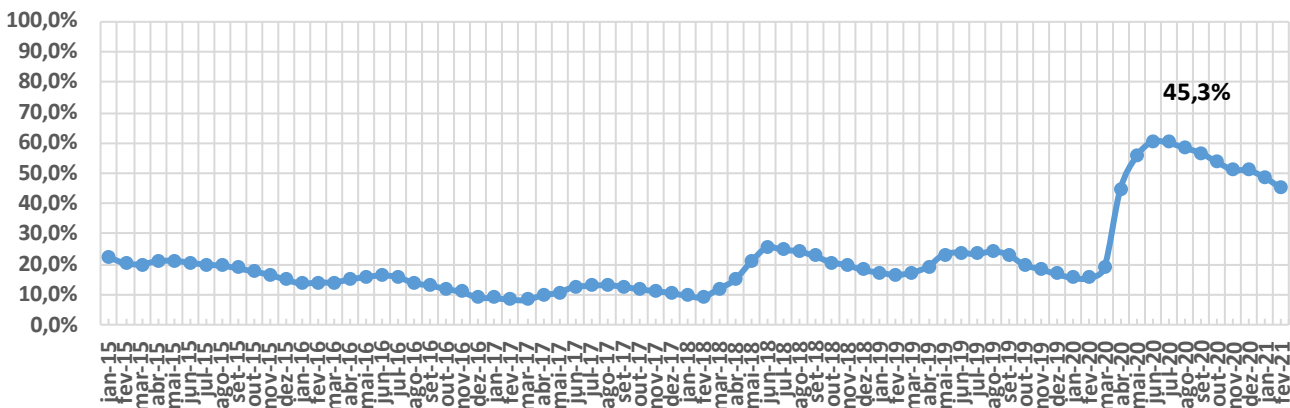
ITEM	ESTADO	BACIA	RESERVATÓRIO	MUNICÍPIO	CAPACIDADE (hm³)	VOLUME (hm³)	VOLUME (%)	DATA DA INFORMAÇÃO
1	MARANHÃO	GRAJAÚ/MEARIM	FLORES	JOSELÂNDIA	1014,00	SEM INFORMAÇÃO	SEM INFORMAÇÃO	-



ITEM	ESTADO	BACIA	RESERVATÓRIO	MUNICÍPIO	CAPACIDADE (hm³)	VOLUME (hm³)	VOLUME (%)	DATA DA INFORMAÇÃO
1	PARAÍBA	PIANCÓ	CUREMA	COREMAS	744,14	348,69	46,86	01/02/2021
2	PARAÍBA	PIANCÓ	MÃE D'ÁGUA	COREMAS	545,02	254,88	46,77	01/02/2021
3	PARAÍBA	ALTO PARAÍBA	EPITÁCIO PESSOA	BOQUEIRÃO	466,53	235,32	50,44	01/02/2021
4	PARAÍBA	ALTO PIRANHAS	ENGENHEIRO ÁVIDOS	CAJAZEIRAS	293,62	118,56	40,38	01/02/2021
5	PARAÍBA	MÉDIO PARAÍBA	ACAUÃ	ITATUBA	253,00	35,68	14,10	01/02/2021
6	PARAÍBA	PIANCÓ	SACO	NOVA OLINDA	97,49	51,99	53,33	01/02/2021
7	PARAÍBA	PEIXE	LAGOA DO ARROZ	CAJAZEIRAS	80,39	37,38	46,50	01/02/2021
8	PARAÍBA	PIANCÓ	CACHOEIRA DOS CEGOS	CANTINGUEIRA	71,89	52,34	72,81	01/02/2021
9	PARAÍBA	PIANCÓ	JENIPEPEIRO (BUIU)	OLHO D'AGUA	70,76	28,38	40,11	01/02/2021
10	PARAÍBA	ALTO PARAÍBA	CORDEIRO	CONGO	69,97	52,92	75,63	01/02/2021
11	PARAÍBA	MAMANGUAPE	ARAÇAGI	ARAÇAGI	63,29	46,86	74,04	01/02/2021
12	PARAÍBA	GRAMAME-MAMUABA	GRAMAME-MAMUABA	CONDE	56,94	40,18	70,57	01/02/2021
13	PARAÍBA	ESPINHARAS	CAPOEIRA	SANTA TEREZINHA	53,45	29,59	55,36	01/02/2021
14	PARAÍBA	ALTO PARAÍBA	CAMALAU	CAMALAU	48,11	29,83	62,00	01/02/2021
15	PARAÍBA	ALTO PARAÍBA	SUMÉ	SUMÉ	44,86	11,32	25,23	01/02/2021
16	PARAÍBA	ALTO PIRANHAS	SÃO GONÇALO	SOUSA	40,58	17,91	44,14	01/02/2021
17	PARAÍBA	MÉDIO PIRANHAS	BAIÃO	SÃO J. DO BREJO DA CRUZ	39,23	25,98	66,22	01/02/2021
18	PARAÍBA	PIANCÓ	BRUSCAS	CURRAL VELHO	38,21	16,28	42,61	01/02/2021
19	PARAÍBA	PEIXE	CAPIVARA	UIRAUNA	37,55	1,36	3,62	01/02/2021
20	PARAÍBA	MÉDIO PIRANHAS	ENGENHEIRO ARCOVERDE	CONDADO	36,83	16,12	43,77	01/02/2021
21	PARAÍBA	PIANCÓ	CONDADO	CONCEIÇÃO	35,02	14,65	41,83	02/02/2021
22	PARAÍBA	MÉDIO PIRANHAS	CARNEIRO	JERICÓ	31,29	16,16	51,65	01/02/2021
23	PARAÍBA	ALTO PARAÍBA	POÇÕES	MONTEIRO	29,86	17,23	57,70	01/02/2021
24	PARAÍBA	PIANCÓ	SANTA INÊS	SANTA INÊS	29,68	9,47	31,91	01/02/2021
25	PARAÍBA	TAPEROÁ	SOLEDADE	SOLEDADE	27,06	1,27	4,69	01/02/2021
26	PARAÍBA	MÉDIO PIRANHAS	TAPERA	BELÉM DO BREJO DA CRUZ	26,42	4,23	16,01	01/02/2021
27	PARAÍBA	ESPINHARAS	FARINHA	PATOS	25,74	13,52	52,53	01/02/2021
28	PARAÍBA	PIANCÓ	PIRANHAS	IBIARA	25,70	13,52	52,61	01/02/2021
29	PARAÍBA	TAPEROÁ	MUCUTÚ	JUAZERINHO	25,37	SEM INFORMAÇÃO	SEM INFORMAÇÃO	-
30	PARAÍBA	ALTO PARAÍBA	SANTO ANTÔNIO	SÃO SEB. UMBUZEIRO	24,42	17,42	71,33	01/02/2021
31	PARAÍBA	MÉDIO PARAÍBA	JOSÉ RODRIGUES	CAMPINA GRANDE	22,33	2,48	11,11	01/02/2021
32	PARAÍBA	SERIDÓ	VÁRZEA GRANDE	PICUÍ	21,53	SEM INFORMAÇÃO	SEM INFORMAÇÃO	-
33	PARAÍBA	MÉDIO PIRANHAS	RIACHO DOS CAVALOS	RIACHO CAVALOS	17,70	2,90	16,38	01/02/2021
34	PARAÍBA	ALTO PIRANHAS	BARTOLOMEU I	BONITO DE SANTA FÉ	17,57	9,44	53,73	01/02/2021
35	PARAÍBA	ESPINHARAS	JATOBÁ I	PATOS	17,52	10,86	61,99	01/02/2021
36	PARAÍBA	MÉDIO PIRANHAS	ESCONDIDO	BELÉM DO BREJO DO CRUZ	16,58	5,12	30,88	31/01/2021
37	PARAÍBA	SERIDÓ	SÃO MAMEDE	SÃO MAMEDE	15,79	0,16	1,01	01/02/2021
38	PARAÍBA	PIANCÓ	QUEIMADAS	SANTANA GARROTES	15,63	11,89	76,07	01/02/2021
39	PARAÍBA	PIANCÓ	TIMBAÚBA	JURU	15,44	9,09	58,87	01/02/2021
40	PARAÍBA	TAPEROÁ	TAPEROÁ II (Manoel Marcionilo)	TAPEROÁ	15,15	8,37	55,25	01/02/2021
41	PARAÍBA	PIANCÓ	BOM JESUS II	ÁGUA BRANCA	14,17	SEM INFORMAÇÃO	SEM INFORMAÇÃO	-
42	PARAÍBA	TAPEROÁ	SERRA BRANCA II	SERRA BRANCA	14,04	0,67	4,77	01/02/2021
43	PARAÍBA	BAIXO PARAÍBA	SÃO SALVADOR	SAPÉ	12,66	9,41	74,33	01/02/2021
44	PARAÍBA	JACU	BOQUEIRÃO DO CAIS	CUITÉ	12,37	2,26	18,27	01/02/2021
45	PARAÍBA	SERIDÓ	SANTA LUZIA	SANTA LUZIA	11,96	1,23	10,28	01/02/2021
46	PARAÍBA	PIANCÓ	SERRA VERMELHA I	CONCEIÇÃO	11,80	3,03	25,68	02/02/2021
47	PARAÍBA	PIANCÓ	CACHOEIRA DOS ALVES	ITAPORANGA	10,61	6,99	65,88	01/02/2021
48	PARAÍBA	PIANCÓ	CATOLÉ I	MANAÍRA	10,50	8,38	79,81	01/02/2021
49	PARAÍBA	CURIMATAÚ	CACIMBA DE VÁRZEA	CACIMBA DE DENTRO	9,26	SEM INFORMAÇÃO	SEM INFORMAÇÃO	-
50	PARAÍBA	PIANCÓ	VAZANTE	DIAMANTE	9,09	6,25	68,76	01/02/2021
51	PARAÍBA	PIANCÓ	TAVARES II	TAVARES	9,00	SEM INFORMAÇÃO	SEM INFORMAÇÃO	-
52	PARAÍBA	PIANCÓ	POÇO REDONDO	SANTANA DE MANGUEIRA	8,93	SEM INFORMAÇÃO	SEM INFORMAÇÃO	-
53	PARAÍBA	MAMANGUAPE	TAUÁ	CUITEGI	8,57	5,58	65,11	01/02/2021
54	PARAÍBA	ALTO PARAÍBA	SÃO PAULO	PRATA	8,46	1,61	19,03	01/02/2021
55	PARAÍBA	CURIMATAÚ	POLEIROS	BARRA DE S. ROSA	7,93	3,21	40,48	01/02/2021
56	PARAÍBA	PEIXE	PILÕES	SÃO JOÃO R. PEIXE	7,89	0,62	7,86	01/02/2021
57	PARAÍBA	ALTO PARAÍBA	SÃO DOMINGOS	SÃO DOMINGOS CARIRI	7,76	3,44	44,33	01/02/2021
58	PARAÍBA	MÉDIO PARAÍBA	RIACHO SANTO ANTÔNIO	BOQUEIRÃO (R. STO. ANT.)	6,83	SECO	SECO	01/02/2021
59	PARAÍBA	ALTO PARAÍBA	POCINHOS	MONTEIRO	6,79	5,01	73,78	02/02/2021
60	PARAÍBA	TAPEROÁ	LAGOA DO MEIO	TAPEROÁ	6,65	0,75	11,28	01/02/2021
61	PARAÍBA	ALTO PARAÍBA	CAMPOS	CARAUBAS	6,59	0,19	2,88	01/02/2021
63	PARAÍBA	ESPINHARAS	RIACHO DAS MOÇAS	TEIXEIRA	6,41	0,60	9,36	01/02/2021
64	PARAÍBA	PIANCÓ	VIDEO	CONCEIÇÃO	6,04	5,00	82,78	01/02/2021
65	PARAÍBA	CURIMATAÚ	CURIMATAÚ	BARRA DE SANTA ROSA	5,99	SEM INFORMAÇÃO	SEM INFORMAÇÃO	-
66	PARAÍBA	TAPEROÁ	OLIVEDOS	OLIVEDOS	5,88	SECO	SECO	01/02/2021
67	PARAÍBA	PIANCÓ	JATOBÁ II	PRINCESA ISABEL	5,77	3,98	68,98	01/02/2021

ITEM	ESTADO	BACIA	RESERVATÓRIO	MUNICÍPIO	CAPACIDADE (hm³)	VOLUME (hm³)	VOLUME (%)	DATA DA INFORMAÇÃO
67	PARAÍBA	ALTO PARAÍBA	SERROTE	MONTEIRO	5,71	2,07	36,25	01/02/2021
68	PARAÍBA	PEIXE	PARAÍSO (LUIZ OLIVEIRA)	SÃO FRANCISCO	5,34	3,77	70,60	01/02/2021
69	PARAÍBA	ESPINHARAS	SÃO FRANCISCO II	TEIXEIRA	4,92	0,62	12,60	31/01/2021
70	PARAÍBA	MAMANGUAPE	PIRPIRITUBA	PIRPIRITUBA	4,67	0,75	16,06	01/02/2021
71	PARAÍBA	TAPEROÁ	JEREMIAS	DESTERRO	4,66	0,61	13,09	01/02/2021
72	PARAÍBA	ALTO PARAÍBA	BICHINHO	BARRA DE S. MIGUEL	4,57	2,01	43,98	01/02/2021
73	PARAÍBA	PIANCÓ	COCHOS	IGARACY	4,20	3,73	88,81	01/02/2021
74	PARAÍBA	MAMANGUAPE	CANAFÍSTULA II	BORBOREMA	4,10	0,35	8,54	01/02/2021
75	PARAÍBA	MAMANGUAPE	CRUZ DOS POCINHOS	POCINHOS	3,92	SEM INFORMAÇÃO	SEM INFORMAÇÃO	-
76	PARAÍBA	MAMANGUAPE	VACA BRAVA	AREIA	3,78	SECO	SECO	01/02/2021
77	PARAÍBA	TAPEROÁ	GURJÃO	GURJÃO	3,68	0,97	26,36	01/02/2021
78	PARAÍBA	PEIXE	ARROJADO	UIRAUNA	3,60	0,07	1,94	01/02/2021
79	PARAÍBA	PIANCÓ	FRUTUOSO II	AGUIAR	3,52	2,70	76,70	01/02/2021
80	PARAÍBA	ALTO PIRANHAS	SÃO JOSÉ I	SÃO JOSÉ DE PIRANHAS	3,05	1,85	60,66	01/02/2021
81	PARAÍBA	MAMANGUAPE	SINDÔ RIBEIRO	MASSARANDUBA	3,02	0,96	31,79	01/02/2021
82	PARAÍBA	MÉDIO PIRANHAS	SANTA ROSA	BREJO DO CRUZ	2,84	1,34	47,18	01/02/2021
83	PARAÍBA	PEIXE	CHUPADOURO I	SÃO JOÃO RIO PEIXE	2,76	0,37	13,41	01/02/2021
84	PARAÍBA	SERIDÓ	CARAIBEIRAS	PICUÍ	2,71	1,70	62,73	01/02/2021
85	PARAÍBA	TAPEROÁ	LIVRAMENTO (RUSSOS)	LIVRAMENTO	2,43	0,50	20,58	30/01/2021
86	PARAÍBA	BAIXO PARAÍBA	MARÉS	JOÃO PESSOA	2,14	1,96	91,59	01/02/2021
87	PARAÍBA	TAPEROÁ	NAMORADO	SÃO JOÃO DO CARIRI	2,12	0,59	27,83	01/02/2021
88	PARAÍBA	TAPEROÁ	SERRA BRANCA I	SERRA BRANCA	2,12	0,92	43,40	01/02/2021
89	PARAÍBA	SERIDÓ	FELISMINA DE QUEIROZ	SERIDÓ	2,06	1,15	55,83	01/02/2021
90	PARAÍBA	PIANCÓ	EMAS	EMAS	2,01	0,90	44,78	02/02/2021
91	PARAÍBA	BAIXO PARAÍBA	CHÁ DOS PEREIRAS	INGÁ	1,97	0,67	34,01	30/01/2021
92	PARAÍBA	ESPINHARAS	SABONETE	TEIXEIRA	1,95	SECO	SECO	01/02/2021
93	PARAÍBA	ALTO PIRANHAS	JENIPEPEIRO	SÃO JOSÉ L.TAPADA	1,95	0,94	48,21	01/02/2021
94	PARAÍBA	PIANCÓ	ALBINO	IMACULADA	1,83	CHEIO	CHEIO	01/02/2021
95	PARAÍBA	ALTO PARAÍBA	OURO VELHO	OURO VELHO	1,68	SECO	SECO	01/02/2021
96	PARAÍBA	MÉDIO PARAÍBA	GAVIÃO	FAGUNDES	1,45	0,26	17,93	01/02/2021
97	PARAÍBA	PIANCÓ	GLÓRIA	JURU	1,35	0,88	65,19	01/02/2021
98	PARAÍBA	ALTO PARAÍBA	SÃO JOSÉ II	MONTEIRO	1,31	1,02	77,86	01/02/2021
99	PARAÍBA	ALTO PARAÍBA	PRATA II	PRATA	1,31	0,63	48,09	01/02/2021
100	PARAÍBA	ESPINHARAS	BASTIANA	TEIXEIRA	1,27	0,11	8,66	01/02/2021
101	PARAÍBA	PIANCÓ	RIACHO VERDE	BOA VENTURA	1,26	SEM INFORMAÇÃO	SEM INFORMAÇÃO	-
102	PARAÍBA	MAMANGUAPE	LAGOA DO MATIAS	BANANEIRAS	1,24	0,48	38,71	03/02/2021
103	PARAÍBA	SERIDÓ	VÁRZEA	VÁRZEA	1,13	SECO	SECO	01/02/2021
104	PARAÍBA	CURIMATAÚ	ALGODÃO	ALGODÃO DE JANDAÍRA	1,03	0,53	51,46	01/02/2021
105	PARAÍBA	TAPEROÁ	SÃO JOSÉ III	SÃO JOSÉ DOS CORDEIROS	0,96	0,18	18,75	01/02/2021
106	PARAÍBA	BAIXO PARAÍBA	OLHO D'ÁGUA	MARI	0,87	0,70	80,46	01/02/2021
107	PARAÍBA	MÉDIO PARAÍBA	MILHÃ (E. GONÇALVES)	PUXINANÁ	0,80	SECO	SECO	01/02/2021
108	PARAÍBA	MAMANGUAPE	BREIUNHO	JUAREZ TÁVORA	0,79	SEM INFORMAÇÃO	SEM INFORMAÇÃO	-
109	PARAÍBA	PIANCÓ	NOVO II	TAVARES	0,71	0,42	59,15	01/02/2021
110	PARAÍBA	MAMANGUAPE	COVÃO	AREIAL	0,67	SECO	SECO	22/02/2021
111	PARAÍBA	MAMANGUAPE	CHUPADOURO II	SERRA REDONDA	0,63	SECO	SECO	01/02/2021
112	PARAÍBA	MAMANGUAPE	MASSARANDUBA	MASSARANDUBA	0,60	0,09	15,00	01/02/2021
113	PARAÍBA	SERIDÓ	SÃO JOSÉ IV	SÃO JOSÉ DO SABUGI	0,55	SECO	SECO	01/02/2021
114	PARAÍBA	PEIXE	GAMELA	TRIUNFO	0,47	0,22	46,81	01/02/2021
115	PARAÍBA	MAMANGUAPE	JANGADA	MAMANGUAPE	0,47	0,28	59,57	01/02/2021
116	PARAÍBA	MAMANGUAPE	EMÍDIO	MONTADAS	0,46	SECO	SECO	01/02/2021
117	PARAÍBA	MAMANGUAPE	SÃO SEBASTIÃO	SÃO SEB.LAGOA ROÇA	0,45	0,04	8,89	01/02/2021
118	PARAÍBA	CAMARATUBA	DUAS ESTRADAS	DUAS ESTRADAS	0,41	0,24	58,54	01/02/2021
119	PARAÍBA	ALTO PIRANHAS	BOM JESUS	CARRAPATEIRA	0,34	SEM INFORMAÇÃO	SEM INFORMAÇÃO	-
120	PARAÍBA	PEIXE	CACHOEIRA DA VACA	CACHOEIRA DOS ÍNDIOS	0,34	0,14	41,18	01/02/2021
121	PARAÍBA	PIANCÓ	CAFUNDÓ	SERRA GRANDE	0,31	0,19	61,29	31/01/2021
122	PARAÍBA	CAMARATUBA	SUSPIRO	SERRA DA RAIZ	0,28	0,12	42,86	01/02/2021
123	PARAÍBA	PIANCÓ	PIMENTA	SÃO JOSÉ CAIANA	0,26	0,15	57,69	01/02/2021

Volume do reservatório equivalente da Paraíba



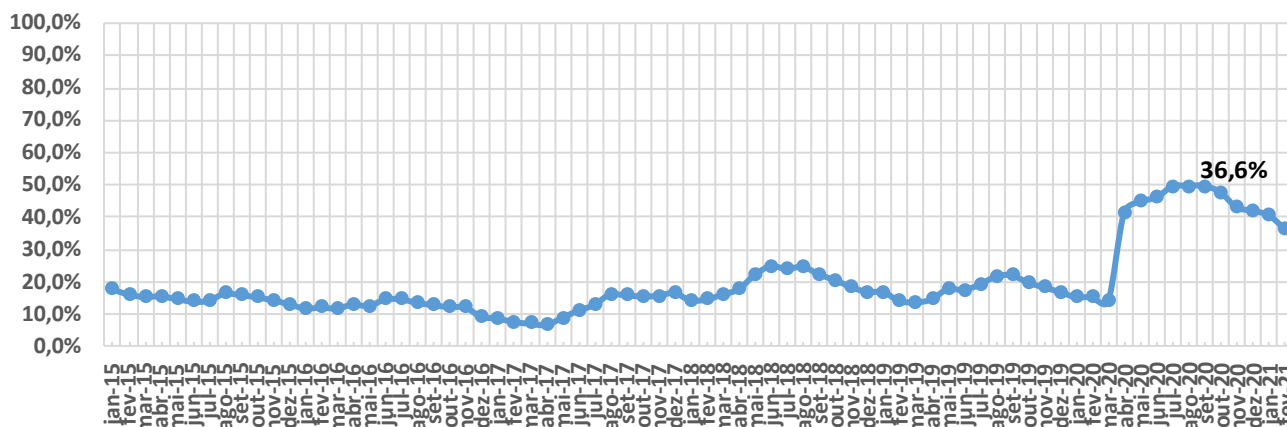


ITEM	ESTADO	BACIA	RESERVATÓRIO	MUNICÍPIO	CAPACIDADE (hm³)	VOLUME (hm³)	VOLUME (%)	DATA DA INFORMAÇÃO
1	PERNAMBUCO	MOXOTÓ	ENGENHEIRO FRANCISCO SABOIA	IBIMIRIM	504,00	269,25	53,42	01/02/2021
2	PERNAMBUCO	BRÍGIDA	ENTREMONTES	PARNAMIRIM	339,33	12,56	3,70	01/02/2021
3	PERNAMBUCO	CAPIBARIBE	JUCAZINHO	SURUBIM/CUMARU	327,00	65,14	19,92	01/02/2021
4	PERNAMBUCO	PAJEÚ	SERRINHA II	SERRA TALHADA	311,08	270,09	86,82	31/01/2021
5	PERNAMBUCO	CAPIBARIBE	CARPINA	CARPINA	270,00	51,80	19,19	01/02/2021
6	PERNAMBUCO	BRÍGIDA	CHAPÉU	PARNAMIRIM	188,00	31,24	16,62	10/02/2021
7	PERNAMBUCO	GARÇAS	SACO II	STA. MARIA DA BOA VISTA	123,52	SEM INFORMAÇÃO	SEM INFORMAÇÃO	-
8	PERNAMBUCO	CAPIBARIBE	TAPACURÁ	SÃO LOURENÇO DA MATA	94,20	23,12	24,54	01/02/2021
9	PERNAMBUCO	PAJEÚ	BARRA DO JUÁ	FLORESTA	71,47	10,24	14,33	01/02/2021
10	PERNAMBUCO	GL-2	PIRAPAMA	CABO	60,88	25,43	41,77	01/02/2021
11	PERNAMBUCO	BRÍGIDA	ALGODÕES	OURICURI	54,48	SEM INFORMAÇÃO	SEM INFORMAÇÃO	-
12	PERNAMBUCO	CAPIBARIBE	GOITÁ	GLÓRIA DO GOITA	52,54	0,87	1,66	01/02/2021
13	PERNAMBUCO	UNA	PRATA	BONITO	42,15	29,21	69,30	01/02/2021
14	PERNAMBUCO	PAJEÚ	ROSÁRIO	IGUARACI/INAGAZEIRA	34,99	23,07	65,93	02/02/2021
15	PERNAMBUCO	IPOJUCA	PÃO DE AÇÚCAR	PESQUEIRA	34,23	SEM INFORMAÇÃO	SEM INFORMAÇÃO	-
16	PERNAMBUCO	BRÍGIDA	CACHIMBO	PARNAMIRIM	31,21	5,53	17,72	01/02/2021
17	PERNAMBUCO	IPOJUCA	BELO JARDIM (IPOJUCA)	BELO JARDIM	30,74	SEM INFORMAÇÃO	SEM INFORMAÇÃO	-
18	PERNAMBUCO	CAPIBARIBE	POÇO FUNDO	STÁ C. DO CAPIBARIBE	27,75	15,69	56,54	01/02/2021
19	PERNAMBUCO	BRÍGIDA	ENGENHEIRO CAMACHO (TAMBORIL II)	OURICURI	27,67	1,20	4,34	01/02/2021
20	PERNAMBUCO	GL-1	BOTAFOGO	IGARASSU	27,60	SEM INFORMAÇÃO	SEM INFORMAÇÃO	-
21	PERNAMBUCO	GL-2	DUAS UNAS	JABOATÃO	24,20	5,61	23,18	01/02/2021
22	PERNAMBUCO	BRÍGIDA	LOPES II	BODOCÓ	23,94	13,74	57,39	01/02/2021
23	PERNAMBUCO	BRÍGIDA	LAGOA DO BARRO	ARARIPINA	22,95	14,59	63,57	01/02/2021
24	PERNAMBUCO	TERRA NOVA	NILO COELHO	TERRA NOVA	22,71	5,75	25,32	01/02/2021
25	PERNAMBUCO	MOXOTÓ	MARREAS / CUSTÓDIA	CUSTÓDIA	21,62	13,19	61,01	31/01/2021
26	PERNAMBUCO	PAJEÚ	CACHOEIRA II	SERRA TALHADA	21,03	14,67	69,76	01/02/2021
27	PERNAMBUCO	PAJEÚ	BROTAS	AFOGADOS DA INGAZEIRA	19,64	13,38	68,13	01/02/2021
28	PERNAMBUCO	MUNDAÚ	MUNDAU II (CAJUEIRO)	GARANHUNS	19,28	16,69	86,57	01/02/2021
29	PERNAMBUCO	GOIANA	GUARAREMA	ALIANÇA	18,00	SEM INFORMAÇÃO	SEM INFORMAÇÃO	-
30	PERNAMBUCO	IPOJUCA	ENGENHEIRO SEVERINO GUERRA (BITURY)	BELO JARDIM	17,78	3,18	17,89	01/02/2021
31	PERNAMBUCO	GOIANA	SIRIJI	VICÊNCIA	17,26	SEM INFORMAÇÃO	SEM INFORMAÇÃO	-
32	PERNAMBUCO	IPANEMA	ARCOVERDE	PEDRA	16,80	12,39	73,75	01/02/2021
33	PERNAMBUCO	TERRA NOVA	BOA VISTA	SALGUEIRO	16,45	0,96	5,84	01/02/2021
34	PERNAMBUCO	PAJEÚ	JAZIGO	SERRA TALHADA	15,54	9,93	63,90	28/01/2021
35	PERNAMBUCO	TERRA NOVA	SALGUEIRO	SALGUEIRO	14,70	7,87	53,54	01/02/2021
36	PERNAMBUCO	PAJEÚ	ARRODEIO	SÃO JOSÉ DO BELMONTE	14,52	0,50	3,44	31/01/2021
37	PERNAMBUCO	TERRA NOVA	ABÓBORAS	PARNAMIRIM	14,35	2,42	16,86	01/02/2021
38	PERNAMBUCO	CAPIBARIBE	ENGENHEIRO GERCINO PONTES (TABOAS)	CARUARU	13,60	8,28	60,88	01/02/2021
39	PERNAMBUCO	CAPIBARIBE	CURSAÍ	PAUDALHO	13,00	4,02	30,92	18/03/2021
40	PERNAMBUCO	UNA	PAU FERRO	QUIPABA	12,18	11,92	97,87	01/02/2021
41	PERNAMBUCO	PONTAL	VIRA BEIJU	PETROLINA	11,80	SEM INFORMAÇÃO	SEM INFORMAÇÃO	-
42	PERNAMBUCO	CAPIBARIBE	VÁRZEA DO UNA	SÃO LOURENÇO DA MATA	11,57	SEM INFORMAÇÃO	SEM INFORMAÇÃO	-
43	PERNAMBUCO	GL-2	UTINGA	IPOJUCA	10,43	SEM INFORMAÇÃO	SEM INFORMAÇÃO	-
44	PERNAMBUCO	BRÍGIDA	CAIÇARA	PARNAMIRIM	8,71	SECO	SECO	01/02/2021
45	PERNAMBUCO	MUNDAÚ	INHUMAS	PALMEIRINA	7,87	6,01	76,37	01/02/2021
46	PERNAMBUCO	PAJEÚ	SÃO JOSE II	SÃO JOSE DO EGITO	7,15	3,48	48,67	06/02/2021
47	PERNAMBUCO	GOIANA	PALMEIRINHA	BOM JARDIM	6,50	SEM INFORMAÇÃO	SEM INFORMAÇÃO	-
48	PERNAMBUCO	GOIANA	TIUMA	TIMBAUBA	6,11	3,20	52,37	01/02/2021
49	PERNAMBUCO	MOXOTÓ	CACHOEIRA I	SERTÂNIA	5,95	5,09	85,55	01/02/2021
50	PERNAMBUCO	BRÍGIDA	PARNAMIRIM	PARNAMIRIM	5,72	0,58	10,14	01/02/2021
51	PERNAMBUCO	IPANEMA	INGAZEIRA	VENTUROSA	4,80	3,08	64,17	01/02/2021
52	PERNAMBUCO	PONTAL	CRUZ DE SALINA	PETROLINA	4,02	SEM INFORMAÇÃO	SEM INFORMAÇÃO	-
53	PERNAMBUCO	TERRA NOVA	POÇO GRANDE	SERRITA	3,92	SEM INFORMAÇÃO	SEM INFORMAÇÃO	-
54	PERNAMBUCO	IPANEMA	IPANEMINHA	PESQUEIRA	3,90	SEM INFORMAÇÃO	SEM INFORMAÇÃO	-
55	PERNAMBUCO	UNA	GURJÃO	CAPOEIRAS	3,85	2,94	76,36	01/02/2021
56	PERNAMBUCO	BRÍGIDA	ARARIPINA (BAIXIO)	ARARIPINA	3,70	SECO	SECO	10/02/2021
57	PERNAMBUCO	TERRA NOVA	JUA	MIRANDIBA	3,50	SEM INFORMAÇÃO	SEM INFORMAÇÃO	-
58	PERNAMBUCO	PAJEÚ	CHINELO	CARNAÍBA	3,45	2,66	77,10	01/02/2021
59	PERNAMBUCO	GL-2	SICUPEMA	CABO	3,20	SEM INFORMAÇÃO	SEM INFORMAÇÃO	-
60	PERNAMBUCO	PAJEÚ	QUEBRA UNHA	FLORESTA	3,19	SECO	SECO	01/02/2021
61	PERNAMBUCO	CAPIBARIBE	OITIS	BREJO DA M. DE DEUS	3,02	1,13	37,42	01/02/2021
62	PERNAMBUCO	PONTAL	PAU BRANCO	AFRÂNIO	3,00	0,25	8,33	01/02/2021
63	PERNAMBUCO	IPANEMA	MORORO	PEDRA	2,93	2,13	72,70	01/02/2021
64	PERNAMBUCO	GL-2	BITA	IPOJUCA	2,77	SEM INFORMAÇÃO	SEM INFORMAÇÃO	-
65	PERNAMBUCO	CAPIBARIBE	MATEUS VIEIRA	TAQUARITENGA DO NORTE	2,75	0,17	6,18	01/02/2021
66	PERNAMBUCO	MOXOTÓ	BARRA	SERTÂNIA	2,74	1,42	51,82	01/02/2021



ITEM	ESTADO	BACIA	RESERVATÓRIO	MUNICÍPIO	CAPACIDADE (hm³)	VOLUME (hm³)	VOLUME (%)	DATA DA INFORMAÇÃO
67	PERNAMBUCO	MUNDAÚ	CAJARANA	GARANHUNS/CAPOEIRAS	2,59	1,58	61,00	01/02/2021
68	PERNAMBUCO	UNA	POÇO DA AREIA	CAMOCIM DE S. FÉLIX	2,36	1,96	83,05	01/02/2021
69	PERNAMBUCO	BRÍGIDA	SÍTIO DOS MOREIRAS	MOREILANDIA	2,10	1,23	58,57	01/02/2021
70	PERNAMBUCO	PONTAL	PAU FERRO (PETROLINA)	PETROLINA	2,07	SEM INFORMAÇÃO	SEM INFORMAÇÃO	-
71	PERNAMBUCO	IPOJUCA	DUAS SERRAS	POÇÃO	2,03	SEM INFORMAÇÃO	SEM INFORMAÇÃO	-
72	PERNAMBUCO	IPOJUCA	MANUÍNO	BEZERROS	2,02	0,53	26,24	01/02/2021
73	PERNAMBUCO	MUNDAÚ	MUNDAÚ (GARANHUNS)	GARANHUNS	1,97	1,77	89,85	01/02/2021
74	PERNAMBUCO	BRÍGIDA	BARRINHA	CEDRO	1,96	1,54	78,57	01/02/2021
75	PERNAMBUCO	UNA	BONITINHO	BONITO	1,84	1,36	73,91	01/02/2021
76	PERNAMBUCO	PAJEÚ	BOM SUCESSO	TUPARETAMA	1,74	1,09	62,64	01/02/2021
77	PERNAMBUCO	GARÇAS	CACIMBA	SANTA CRUZ DE MALTA	1,73	0,84	48,55	01/02/2021
78	PERNAMBUCO	PAJEÚ	BOA VISTA	ITAPETIM	1,63	SEM INFORMAÇÃO	SEM INFORMAÇÃO	-
79	PERNAMBUCO	SIRINHAÉM	BREJÃO	SAIRÉ	1,63	SEM INFORMAÇÃO	SEM INFORMAÇÃO	-
80	PERNAMBUCO	BRÍGIDA	BARRIGUDA	ARARIPINA	1,62	0,93	57,41	01/02/2021
81	PERNAMBUCO	TERRA NOVA	BARRA DO CHAPÉU	CABROBÓ	1,60	SEM INFORMAÇÃO	SEM INFORMAÇÃO	-
82	PERNAMBUCO	CAPIBARIBE	MACHADO	BREJO DA M. DE DEUS	1,60	1,19	74,38	30/01/2021
83	PERNAMBUCO	PAJEÚ	MÃE D'ÁGUA	ITAPETIM	1,50	SEM INFORMAÇÃO	SEM INFORMAÇÃO	-
84	PERNAMBUCO	PONTAL	BARRA DA MELANCIA	AFRANIO	1,37	SEM INFORMAÇÃO	SEM INFORMAÇÃO	-
85	PERNAMBUCO	UNA	CAIANINHA	SÃO JOAQUIM DO MONTE	1,36	1,13	83,09	01/02/2021
86	PERNAMBUCO	IPOJUCA	TAQUARA	CARUARU	1,35	0,75	55,56	01/02/2021
87	PERNAMBUCO	IPANEMA	MULUNGU	BUIQUE	1,28	0,89	69,53	01/02/2021
88	PERNAMBUCO	PAJEÚ	SERRINHA/SERRARIA	BREJINHO	1,26	CHEIO	CHEIO	21/03/2021
89	PERNAMBUCO	PONTAL	TERRA NOVA	PETROLINA	1,22	SEM INFORMAÇÃO	SEM INFORMAÇÃO	-
90	PERNAMBUCO	IPOJUCA	Tabocas-Piaça	BELO JARDIM	1,17	0,98	83,76	01/02/2021
91	PERNAMBUCO	BRÍGIDA	VARZINHA	OURICURI	1,13	SEM INFORMAÇÃO	SEM INFORMAÇÃO	-
92	PERNAMBUCO	PAJEÚ	LAJE DO GATO	AFOGADOS DA INGAZEIRA	1,10	0,76	69,09	02/02/2021
93	PERNAMBUCO	PONTAL	SOLEDADE	PETROLINA	1,10	SEM INFORMAÇÃO	SEM INFORMAÇÃO	-
94	PERNAMBUCO	UNA	BREJO DO BURACO	SAO CAETANO	1,07	0,79	73,83	01/02/2021
95	PERNAMBUCO	BRÍGIDA	RANCHARIA	ARARIPINA	1,04	SEM INFORMAÇÃO	SEM INFORMAÇÃO	-
96	PERNAMBUCO	IPOJUCA	GUILHERME AZEVEDO	CARUARU	0,79	0,42	53,16	01/02/2021
97	PERNAMBUCO	IPOJUCA	SERRA DOS CAVALOS	CARUARU	0,61	0,32	52,46	01/02/2021
98	PERNAMBUCO	IPOJUCA	JAIME NEJAIM	CARUARU	0,60	SEM INFORMAÇÃO	SEM INFORMAÇÃO	-
99	PERNAMBUCO	MUNDAÚ	SÃO JACQUES	CANHOTINHO	0,40	0,13	32,50	01/02/2021
100	PERNAMBUCO	IPOJUCA	BREJO DOS COELHOS	SÃO CAETANO	0,36	0,13	36,11	01/02/2021
101	PERNAMBUCO	PAJEÚ	BREJINHO	TRIUNFO	0,28	SEM INFORMAÇÃO	SEM INFORMAÇÃO	-

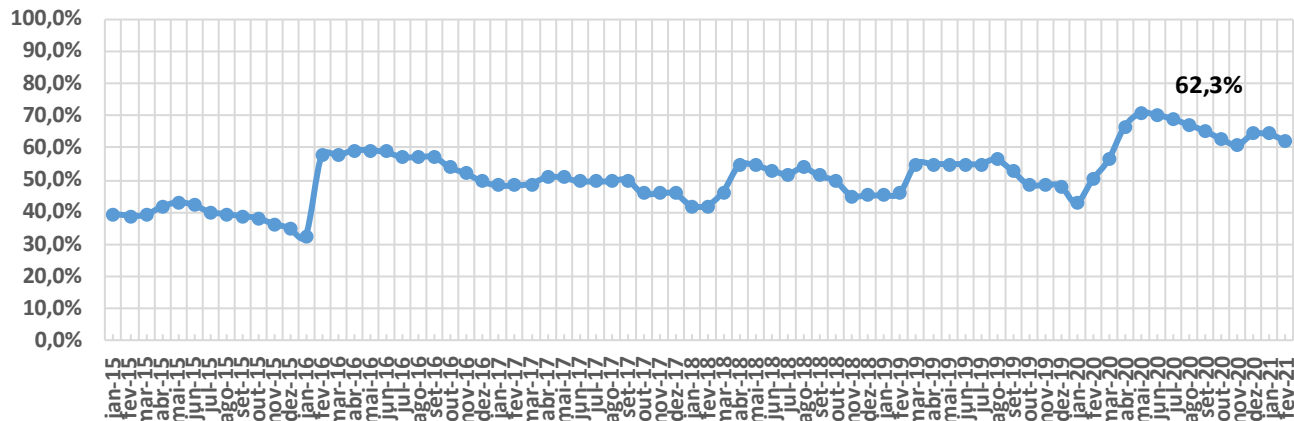
Volume do reservatório equivalente de Pernambuco





ITEM	ESTADO	BACIA	RESERVATÓRIO	MUNICÍPIO	CAPACIDADE (hm³)	VOLUME (hm³)	VOLUME (%)	DATA DA INFORMAÇÃO
1	PIAUÍ	CANINDÉ	SALINAS	S. FCO. DO PIAUÍ	387,41	SEM INFORMAÇÃO	SEM INFORMAÇÃO	-
2	PIAUÍ	CANINDÉ	JENIPAPO	S. JOÃO DO PIAUÍ	248,00	230,60	92,98	01/02/2021
3	PIAUÍ	GURGUEIA	ALGODÕES II	CURIMATÁ	247,00	SEM INFORMAÇÃO	SEM INFORMAÇÃO	-
4	PIAUÍ	CANINDÉ	PEDRA REDONDA	CONCEIÇÃO DO CANINDÉ	216,00	SEM INFORMAÇÃO	SEM INFORMAÇÃO	-
5	PIAUÍ	CANINDÉ	PETRÔNIO PORTELA	S. RAIMUNDO NONATO	181,25	47,72	26,33	01/02/2021
6	PIAUÍ	CANINDÉ	BARREIRAS	FRONTEIRAS	106,51	68,38	64,20	01/02/2021
7	PIAUÍ	CANINDÉ	BOCAINA	BOCAINA	106,00	SEM INFORMAÇÃO	SEM INFORMAÇÃO	-
8	PIAUÍ	CANINDÉ	PIAUS	SÃO JULIÃO	104,51	SEM INFORMAÇÃO	SEM INFORMAÇÃO	-
9	PIAUÍ	LONGÁ	CALDEIRÃO	PIRIPIRI	54,60	SEM INFORMAÇÃO	SEM INFORMAÇÃO	-
10	PIAUÍ	CANINDÉ	INGAZEIRAS	PAULISTANA	25,72	SEM INFORMAÇÃO	SEM INFORMAÇÃO	-
11	PIAUÍ	CANINDÉ	CAJAZEIRAS	PIO IX	24,70	3,19	12,91	01/02/2021
12	PIAUÍ	CANINDÉ	ESTREITO	PADRE MARCOS	23,89	SEM INFORMAÇÃO	SEM INFORMAÇÃO	-
13	PIAUÍ	POTI	JOANA	PEDRO II	10,67	6,19	58,01	01/02/2021
14	PIAUÍ	CANINDÉ	NONATO	DOM INOCÊNCIO	9,02	SEM INFORMAÇÃO	SEM INFORMAÇÃO	-
15	PIAUÍ	CANINDÉ	ALDEIAS	S. RAIMUNDO NONATO	7,24	SEM INFORMAÇÃO	SEM INFORMAÇÃO	-
16	PIAUÍ	POTI	BENEDITINOS	BENEDITINOS	4,29	SEM INFORMAÇÃO	SEM INFORMAÇÃO	-
17	PIAUÍ	CANINDÉ	BONFIM	BOM FIM	3,82	SEM INFORMAÇÃO	SEM INFORMAÇÃO	-
18	PIAUÍ	CANINDÉ	MALHADINHA	DIRCEU ARCO VERDE	2,08	SEM INFORMAÇÃO	SEM INFORMAÇÃO	-
19	PIAUÍ	CANINDÉ	FATIMA	PICOS	1,83	SEM INFORMAÇÃO	SEM INFORMAÇÃO	-
20	PIAUÍ	LONGÁ	ANAJÁS	PIRIPIRI	1,28	SEM INFORMAÇÃO	SEM INFORMAÇÃO	-
21	PIAUÍ	CANINDÉ	POÇOS	SIMPLICIO MENDES	0,91	SEM INFORMAÇÃO	SEM INFORMAÇÃO	-
22	PIAUÍ	LONGÁ	CAMPO MAIOR	CAMPO MAIOR	0,60	SEM INFORMAÇÃO	SEM INFORMAÇÃO	-
23	PIAUÍ	CANINDÉ	CARACOL	CARACOL	0,58	SEM INFORMAÇÃO	SEM INFORMAÇÃO	-
24	PIAUÍ	LONGÁ	PÉ DE SERRA	PIRIPIRI	0,05	SEM INFORMAÇÃO	SEM INFORMAÇÃO	-

Volume do reservatório equivalente de Piauí

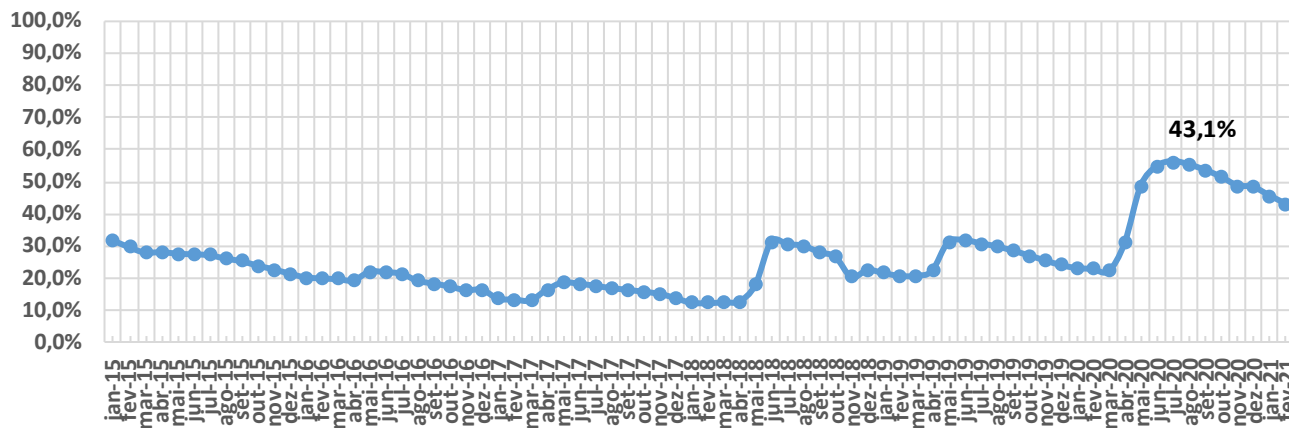




ITEM	ESTADO	BACIA	RESERVATÓRIO	MUNICÍPIO	CAPACIDADE (hm³)	VOLUME (hm³)	VOLUME (%)	DATA DA INFORMAÇÃO
1	R.G. DO NORTE	PIRANHAS/ASSU	ENG. ARMANDO RIBEIRO GONÇALVES	AÇU	2373,07	1219,85	51,40	01/02/2021
2	R.G. DO NORTE	APODI/MOSSORÓ	SANTA CRUZ DO APODI	APODI	599,71	165,88	27,66	01/02/2021
3	R.G. DO NORTE	APODI/MOSSORÓ	UMARÍ	UPANEMA	292,81	207,94	71,02	01/02/2021
4	R.G. DO NORTE	CEARÁ-MIRIM	POÇO BRANCO (JOÃO BATISTA DO REGO)	POÇO BRANCO	136,00	22,99	16,90	01/02/2021
5	R.G. DO NORTE	POTENGI	TABATINGA	MACAÍBA	89,84	12,16	13,53	11/02/2021
6	R.G. DO NORTE	PIRANHAS/ASSU	BOQUEIRÃO DE PARELHAS (MINISTRO JOÃO ALVES)	PARELHAS	84,79	16,12	19,01	01/02/2021
7	R.G. DO NORTE	F. LIT. LESTE DE ESCOZA	LAGOA DO BONFIM	NÍSIA FLORESTA	84,27	42,37	50,28	01/02/2021
8	R.G. DO NORTE	PIRANHAS/ASSU	MENDUBIM	AÇU	77,60	56,48	72,78	01/02/2021
9	R.G. DO NORTE	PIRANHAS/ASSU	ITANS	CAICÓ	75,88	3,42	4,51	01/02/2021
10	R.G. DO NORTE	PIRANHAS/ASSU	SABUGI	SÃO JOÃO DO SABUGI	61,85	19,86	32,11	01/02/2021
11	R.G. DO NORTE	APODI/MOSSORÓ	PAU DOS FERROS	PAU DOS FERROS	55,90	11,61	20,77	01/02/2021
12	R.G. DO NORTE	PIRANHAS/ASSU	PASSAGEM DAS TRAÍRAS	SÃO JOSÉ DO SERIDÓ	49,70	SECO	SECO	01/02/2021
13	R.G. DO NORTE	PIRANHAS/ASSU	MARECHAL DUTRA	ACARI	44,42	9,10	20,49	01/02/2021
14	R.G. DO NORTE	TRAIRI	TRAIRI	TANGARÁ	35,23	SECO	SECO	01/02/2021
15	R.G. DO NORTE	PIRANHAS/ASSU	ESGUICHO	OURO BRANCO	27,94	SECO	SECO	01/02/2021
16	R.G. DO NORTE	PIRANHAS/ASSU	CARNAÚBA	SÃO JOÃO DO SABUGI	25,71	10,17	39,56	01/02/2021
17	R.G. DO NORTE	APODI/MOSSORÓ	LUCRÉCIA	LUCRÉCIA	24,75	6,34	25,62	01/02/2021
18	R.G. DO NORTE	PIRANHAS/ASSU	CRUZETA	CRUZETA	23,55	2,66	11,30	01/02/2021
19	R.G. DO NORTE	POTENGI	CAMPO GRANDE	SÃO PAULO DO POTENGI	23,14	SEM INFORMAÇÃO	SEM INFORMAÇÃO	-
20	R.G. DO NORTE	APODI/MOSSORÓ	RODEADOR	UMARIZAL	21,40	12,51	58,46	01/02/2021
21	R.G. DO NORTE	JACU	JAPI II	SÃO JOSÉ DO CAMPESTRE	20,65	4,79	23,18	27/12/2020
22	R.G. DO NORTE	TRAIRI	INHARÉ	SANTA CRUZ	17,60	SECO	SECO	01/02/2021
23	R.G. DO NORTE	PIRANHAS/ASSU	BOQUEIRÃO DE ANGICOS	AFONSO BEZERRA	16,02	5,20	32,46	01/02/2021
24	R.G. DO NORTE	PIRANHAS/ASSU	PATAXÓ	IPANGUAÇU	15,02	7,71	51,33	01/02/2021
25	R.G. DO NORTE	PIRANHAS/ASSU	RIO DA PEDRA	SANTANA DO MATOS	13,60	3,75	27,57	01/02/2021
26	R.G. DO NORTE	APODI/MOSSORÓ	MARCELINO VIEIRA	MARCELINO VIEIRA	11,20	5,40	48,21	01/02/2021
27	R.G. DO NORTE	BOQUEIRÃO	LAGOA DO BOQUEIRÃO	TOUROS	11,07	SEM INFORMAÇÃO	SEM INFORMAÇÃO	-
28	R.G. DO NORTE	DOCE	LAGOA DE EXTREMOZ	EXTREMOZ	11,02	SEM INFORMAÇÃO	SEM INFORMAÇÃO	-
29	R.G. DO NORTE	APODI/MOSSORÓ	BONITO II	SÃO MIGUEL	10,87	1,64	15,09	01/02/2021
30	R.G. DO NORTE	PIRANHAS/ASSU	DOURADO	CURRAIS NOVOS	10,32	5,10	49,42	01/02/2021
31	R.G. DO NORTE	APODI/MOSSORÓ	JESUS MARIA JOSÉ	TENENTE ANANIAS	9,64	1,79	18,57	01/02/2021
32	R.G. DO NORTE	APODI/MOSSORÓ	RIACHO DA CRUZ II	RIACHO DA CRUZ	9,60	6,53	68,02	24/03/2021
33	R.G. DO NORTE	PIRANHAS/ASSU	CALDEIRÃO DE PARELHAS	PARELHAS	9,32	1,45	15,56	01/02/2021
34	R.G. DO NORTE	APODI/MOSSORÓ	FLECHAS	JOSÉ DA PENHA	8,95	0,45	5,03	01/02/2021
35	R.G. DO NORTE	APODI/MOSSORÓ	SANTO ANTÔNIO DAS CARAÚBAS	CARAÚBAS	8,54	5,39	63,11	17/11/2020
36	R.G. DO NORTE	APODI/MOSSORÓ	PASSAGEM	RODOLFO FERNANDES	8,27	4,95	59,85	01/02/2021
37	R.G. DO NORTE	PIRANHAS/ASSU	BELDROEGA	PARAÚ	8,06	4,01	49,75	01/02/2021
38	R.G. DO NORTE	APODI/MOSSORÓ	TOURÃO	PATU	7,99	1,62	20,28	01/02/2021
39	R.G. DO NORTE	PIRANHAS/ASSU	ZANGARELHAS	JARDIM DO SERIDÓ	7,92	0,57	7,20	01/02/2021
40	R.G. DO NORTE	APODI/MOSSORÓ	MALHADA VERMELHA	SEVERIANO MELO	7,54	1,05	13,93	01/02/2021
41	R.G. DO NORTE	APODI/MOSSORÓ	SANTANA (GANGORRA)	RAFAEL FERNANDES	7,00	5,04	72,00	04/02/2021
42	R.G. DO NORTE	PIRANHAS/ASSU	ALECRIM	SANTANA DO MATOS	7,00	2,33	33,29	01/02/2021
43	R.G. DO NORTE	APODI/MOSSORÓ	MORCEGO	CAMPO GRANDE	6,71	3,67	54,69	01/02/2021
44	R.G. DO NORTE	APODI/MOSSORÓ	BREJO	OLHO-D'ÁGUA DO BORGES	6,45	1,25	19,38	29/01/2021
45	R.G. DO NORTE	APODI/MOSSORÓ	PILÕES	PILÕES	5,90	2,47	41,86	01/02/2021
46	R.G. DO NORTE	APODI/MOSSORÓ	ENCANTO	ENCANTO	5,19	3,79	73,03	30/11/2020
47	R.G. DO NORTE	TRAIRI	SANTA CRUZ DO TRAIRI	SANTA CRUZ	5,16	1,22	23,64	01/02/2021
48	R.G. DO NORTE	APODI/MOSSORÓ	25 DE MARÇO	PAU DOS FERROS	4,72	SEM INFORMAÇÃO	SEM INFORMAÇÃO	-
49	R.G. DO NORTE	APODI/MOSSORÓ	ARAPUÁ	LUIS GOMES	4,30	SEM INFORMAÇÃO	SEM INFORMAÇÃO	-
50	R.G. DO NORTE	APODI/MOSSORÓ	CURRAIS	ITALU	4,02	SEM INFORMAÇÃO	SEM INFORMAÇÃO	-
51	R.G. DO NORTE	APODI/MOSSORÓ	TESOURA	FRANCISCO DANTAS	3,90	SEM INFORMAÇÃO	SEM INFORMAÇÃO	-
52	R.G. DO NORTE	PIRANHAS/ASSU	CURRAIS NOVOS	CURRAIS NOVOS	3,82	SEM INFORMAÇÃO	SEM INFORMAÇÃO	-
53	R.G. DO NORTE	APODI/MOSSORÓ	CORREDOR	ANTÔNIO MARTINS	3,71	SEM INFORMAÇÃO	SEM INFORMAÇÃO	-
54	R.G. DO NORTE	PIRANHAS/ASSU	MUNDO NOVO	CAICÓ	3,60	SEM INFORMAÇÃO	SEM INFORMAÇÃO	-
55	R.G. DO NORTE	APODI/MOSSORÓ	UMARIZAL	UMARIZAL	3,10	SEM INFORMAÇÃO	SEM INFORMAÇÃO	-
56	R.G. DO NORTE	APODI/MOSSORÓ	SOSSEGO	RODOLFO FERNANDES	2,33	SEM INFORMAÇÃO	SEM INFORMAÇÃO	-



Volume do reservatório equivalente de Rio Grande do Norte





ITEM	ESTADO	BACIA	RESERVATÓRIO	MUNICÍPIO	CAPACIDADE (hm³)	VOLUME (hm³)	VOLUME (%)	DATA DA INFORMAÇÃO
1	SERGIPE	SÃO FRANCISCO	TRÊS BARRAS	GRACCHO CARDOSO	7,98	SEM INFORMAÇÃO	SEM INFORMAÇÃO	-
2	SERGIPE	SERGIPE	ITABAIANA	ITABAIANA	2,71	SEM INFORMAÇÃO	SEM INFORMAÇÃO	-
3	SERGIPE	SÃO FRANCISCO	ALGODOEIRO	N. S. DA GLÓRIA	1,86	SEM INFORMAÇÃO	SEM INFORMAÇÃO	-
4	SERGIPE	SÃO FRANCISCO	LAGOA DO RANCHO	PORTO DA FOLHA	1,61	SEM INFORMAÇÃO	SEM INFORMAÇÃO	-
5	SERGIPE	VAZA BARRIS	ALAGADIÇO	FREI PAULO	1,06	SEM INFORMAÇÃO	SEM INFORMAÇÃO	-
6	SERGIPE	JAPARATUBA	CUMBE	CUMBE	0,99	SEM INFORMAÇÃO	SEM INFORMAÇÃO	-
7	SERGIPE	SERGIPE	RIBEIRÓPOLIS	RIBEIRÓPOLIS	0,92	SEM INFORMAÇÃO	SEM INFORMAÇÃO	-
8	SERGIPE	VAZA BARRIS	COITÉ	FREI PAULO	0,82	SEM INFORMAÇÃO	SEM INFORMAÇÃO	-
9	SERGIPE	SERGIPE	CARIRA	CARIRA	0,82	SEM INFORMAÇÃO	SEM INFORMAÇÃO	-
10	SERGIPE	SERGIPE	GLÓRIA	N. S. DA GLÓRIA	0,58	SEM INFORMAÇÃO	SEM INFORMAÇÃO	-