



BOLETIM DE ACOMPANHAMENTO  
DOS RESERVATÓRIOS DO NORDESTE  
DO BRASIL

v.15, n.2 jan. 2020

**República Federativa do Brasil**

Jair Bolsonaro

Presidente da República

**Ministério do Desenvolvimento Regional – MDR**

Gustavo Canuto

Ministro

**Agência Nacional de Águas - ANA**

**Diretoria Colegiada**

Christianne Dias (Diretora-Presidente)

Ricardo Andrade

Marcelo Cruz

Oscar Cordeiro

**Superintendência de Operações e Eventos Críticos**

Joaquim Guedes Corrêa Gondim Filho

# Boletim de Acompanhamento dos Reservatórios do Nordeste



## **Comitê de Editoração**

Presidente: Ricardo Medeiros de Andrade

Membros:

Humberto Cardoso Gonçalves

Joaquim Guedes Corrêa Gondim Filho

Sérgio Rodrigues Ayrimoraes Soares

Preparador de originais: Diego Liz Pena, Antonio Augusto Borges de Lima

Revisor de Texto: Diego Liz Pena

Projeto gráfico: SOE

Os conceitos emitidos nesta publicação são de inteira responsabilidade dos autores.

Exemplares desta publicação podem ser solicitados para:

Agência Nacional de Águas – ANA

Centro de Documentação

Setor Policial Sul– Área 5, Quadra 3, Bloco L

70610-200 Brasília – DF

Fone: (61) 2109-5396

Fax: (61) 2109-5265

Endereço eletrônico: <http://www.ana.gov.br>

Correio eletrônico: [cedoc@ana.gov.br](mailto:cedoc@ana.gov.br)

©Agência Nacional de Águas 2020

Todos os direitos reservados.

É permitida a reprodução de dados e de informações contidas nesta publicação, desde que citada a fonte.

Catálogo na fonte – CEDOC – Biblioteca

A265b Agência Nacional de Águas (Brasil)

Boletim de Acompanhamento dos Reservatórios do Nordeste do Brasil / Agência Nacional de Águas, Superintendência de Operações e Eventos Críticos.

Brasília : ANA, 2020.

Mensal.

1. Administração Pública. 2. Agência Reguladora. 3. Relatório.  
4. Agência Nacional de Águas (Brasil).

**CDU 556.18 (81) (047.32)**

## SUMÁRIO:

- A Região Nordeste.....	06
- Considerações.....	06
- Reservatório Equivalente da Região Nordeste.....	07
- Estado da Bahia .....	08
- Estado do Ceará .....	09
- Estado do Maranhão .....	12
- Estado da Paraíba .....	13
- Estado de Pernambuco .....	16
- Estado do Piauí .....	18
- Estado do Rio Grande do Norte .....	19
- Estado de Sergipe .....	21

## **A Região Nordeste**

Com um área aproximada de 1.554.292 km<sup>2</sup>, a região Nordeste é a terceira maior do Brasil. Apesar de não ser a maior região brasileira, é a que possui maior número de estados: Alagoas, Bahia, Ceará, Maranhão, Paraíba, Pernambuco, Piauí, Rio Grande do Norte e Sergipe.

A baixa quantidade e a irregularidade da precipitação na Região Nordeste contribuem para reduzidos valores de disponibilidade hídrica.

Nas bacias de rios intermitentes, a quantidade natural de água disponível de forma duradoura ou "permanente" é nula. Assim, os reservatórios de acumulação, instalados nessas bacias, são os responsáveis pela regularização interanual dos deflúvios naturais, permitindo a disponibilização de vazões nos trechos passíveis de perenização, a jusante, durante os períodos secos do ano, conforme um determinado nível de garantia. Essas vazões regularizadas pelos açudes constituem, portanto, a disponibilidade de águas superficiais nesses trechos para o atendimento dos diversos usos.

O acompanhamento da situação dos reservatórios da Região Nordeste é realizado pela Agência Nacional de Águas em articulação com os estados e instituições responsáveis pela operação daqueles, com acompanhamento quinzenal dos volumes de um total de 533 reservatórios.

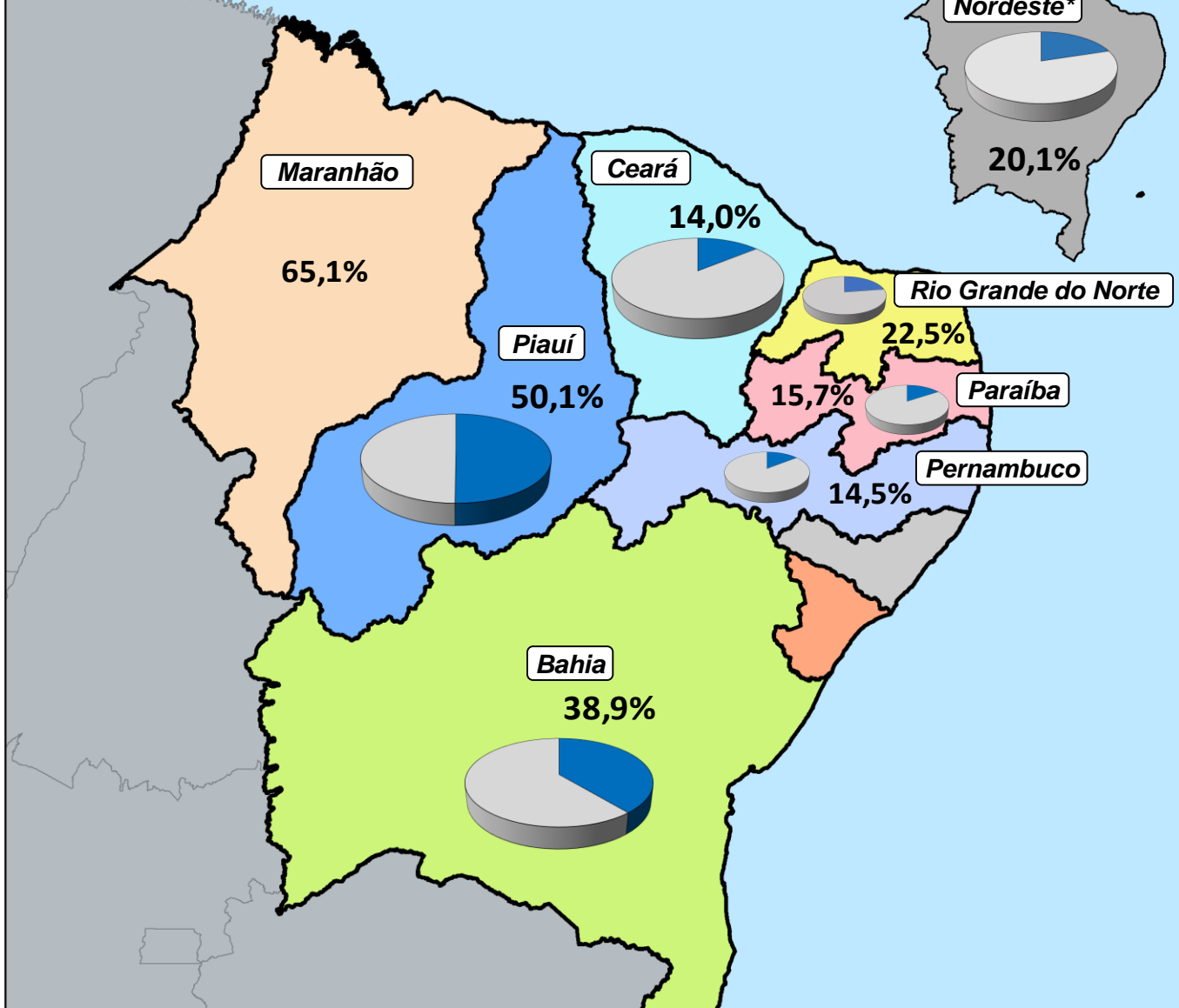
## **Considerações**

Para o acompanhamento da situação dos reservatórios são feitas as seguintes considerações:

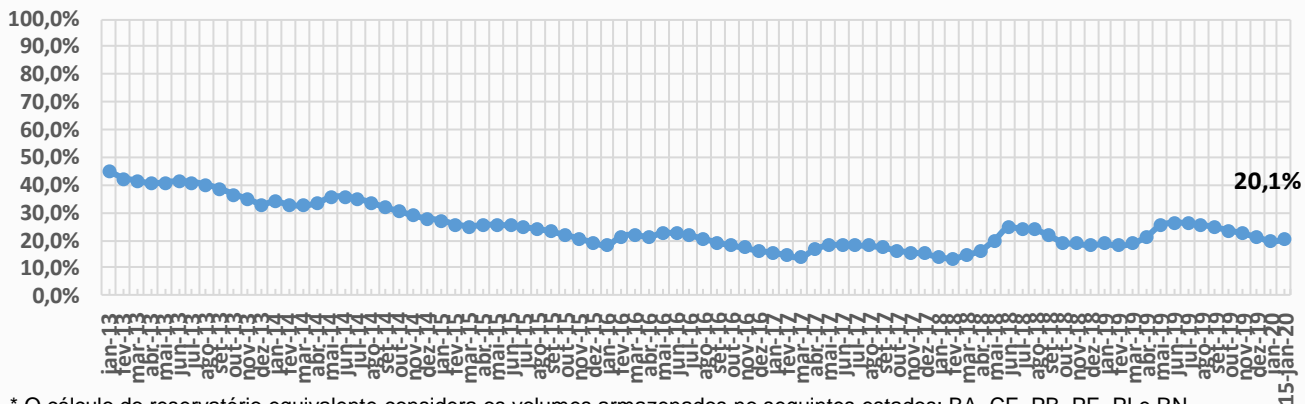
- São utilizados para o acompanhamento dos reservatórios os dados disponíveis mais próximos à data de elaboração do boletim de acompanhamento;
- São considerados como "sem informação" aqueles reservatórios que não possuem dados há mais de 90 dias;
- O reservatório equivalente é resultado da razão entre soma dos volumes armazenados nos reservatórios com capacidade igual ou superior a 10 hm<sup>3</sup> e a soma de suas respectivas capacidades.
- Os dados acerca dos reservatórios acompanhados também podem ser obtidos na página do Sistema de Acompanhamento de Reservatórios (SAR) no sítio: [sar.ana.gov.br](http://sar.ana.gov.br).

Os dados utilizados para a confecção deste acompanhamento são provenientes das seguintes instituições parceiras: DNOCS, COGERH, AESA, SEMARH/RN, APAC, CERB, INEMA, CODEVASF, COMPESA e CHESF.

# Reservatório Equivalente:



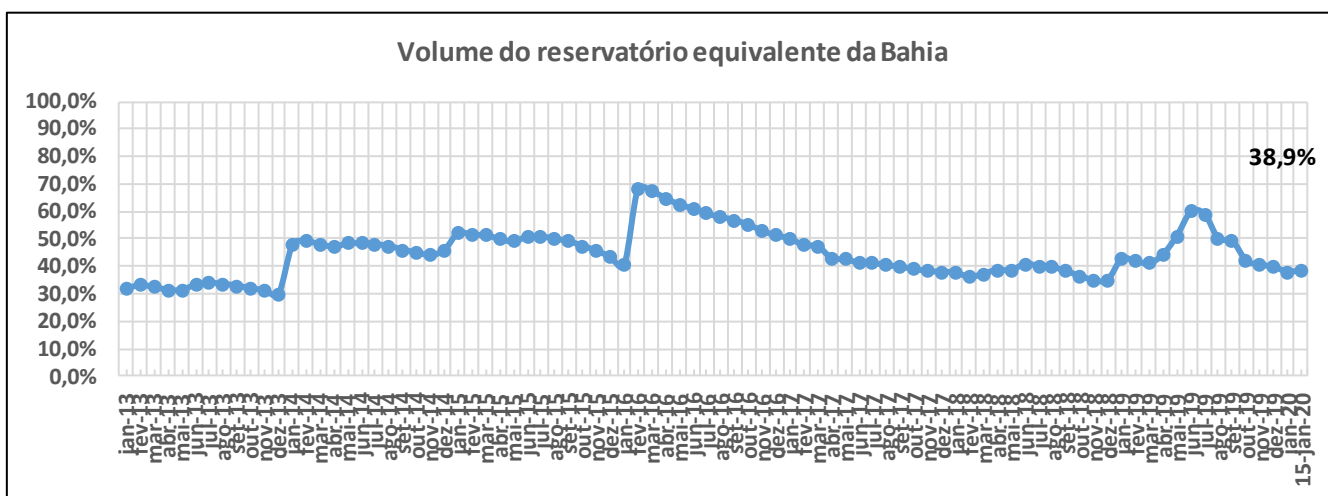
Evolução do volume do reservatório equivalente do Nordeste\*



\* O cálculo do reservatório equivalente considera os volumes armazenados no seguintes estados: BA, CE, PB, PE, PI e RN



ITE	ESTAD	BACIA	RESERVATÓRIO	MUNICÍPIO	CAPACIDADE (hm <sup>3</sup> )	VOLUME (hm <sup>3</sup> )	VOLUME (%)	DATA DA INFORMAÇÃO
1	BAHIA	CONTAS	PEDRA	JEQUIÉ	1640,00	618,00	37,68	15/01/2020
2	BAHIA	PARAGUAÇU	SÃO JOSÉ DO JACUIPE	S. JOSÉ DO JACUIPE	357,00	11,69	3,27	15/01/2020
3	BAHIA	RIO DE CONTAS	ANAGÉ	ANAGÉ-CARAÍBAS	255,63	80,90	31,65	13/01/2020
4	BAHIA	VAZA-BARRIS	COCOROBÓ	CANUDOS	246,40	86,57	35,13	15/01/2020
5	BAHIA	JACUIPE	SANTA HELENA	MATA DE SÃO JOÃO	241,00	235,24	97,61	15/01/2020
6	BAHIA	SÃO FRANCISCO	MIRORÓS (MANOEL NOVAIS)	IBIPEBA	166,92	9,32	5,58	15/01/2020
7	BAHIA	ITAPICURU	RÔMULO CAMPOS (JACURICI)	ITIÚBA	146,82	65,02	44,29	15/01/2020
8	BAHIA	RECONCAVO NORTE	JOANES II	CAMAÇARI	137,50	125,20	91,05	15/01/2020
9	BAHIA	SÃO FRANCISCO	COVA DA MANDIOCA	URANDI	131,44	7,33	5,58	15/01/2020
10	BAHIA	PARAGUAÇU	BANDEIRA DE MELO	ITAETÉ/BOA VISTA DO TUPIM	111,59	CHEIO	CHEIO	15/01/2020
11	BAHIA	PARAGUAÇU	APERTADO	MUCUGÊ	108,69	2,67	2,46	24/01/2020
12	BAHIA	RIO DE CONTAS	LUIZ VIEIRA (BRUMADO)	RIO DE CONTAS	105,00	19,03	18,12	13/01/2020
13	BAHIA	SÃO FRANCISCO	ESTREITO	URANDI	65,71	11,44	17,41	15/01/2020
14	BAHIA	ITAPICURU	ARACI	ARACI	65,84	30,01	45,58	13/01/2020
15	BAHIA	PARAMIRIM	ZABUMBÃO	PARAMIRIM	61,34	11,77	19,19	15/01/2020
16	BAHIA	SÃO FRANCISCO	CERAIMA	GUANANBI	51,09	36,72	71,87	14/01/2020
17	BAHIA	RIO DE CONTAS	RIACHO DO PAULO	LIVRAMENTO	53,80	SECO	SECO	25/10/2019
18	BAHIA	VAZA-BARRIS	GASPARINO	CORONEL JOÃO SÁ	48,62	32,54	32,75	06/01/2020
19	BAHIA	RIO DE CONTAS	FUNIL	UBAITABA	46,40	43,50	93,75	15/01/2020
20	BAHIA	RIO DE CONTAS	TRUVISCO	CACULÉ	45,26	3,78	8,35	15/01/2020
21	BAHIA	ITAPICURU	PONTO NOVO	PONTO NOVO/FILADÉLFIA	38,94	30,30	77,81	15/01/2020
22	BAHIA	ITAPICURU	PEDRAS ALTAS	CAÉM/CAPIM GROSSO	38,45	24,04	62,52	15/01/2020
23	BAHIA	SÃO FRANCISCO	POÇO DO MAGRO	GUANAMBI	32,00	SEM INFORMAÇÃO	SEM INFORMAÇÃO	-
24	BAHIA	PARAGUAÇU	FRANÇA	PIRITIBA/MIGUEL CALMON	24,19	3,41	14,10	15/01/2020
25	BAHIA	RIO DE CONTAS	TREMEDAL	TREMEDAL	23,75	17,73	74,65	15/01/2020
26	BAHIA	RECONCAVO NORTE	JOANES I	LAURO DE FREITAS	19,00	CHEIO	CHEIO	15/01/2020
27	BAHIA	ITAPICURU	PINDOBAÇU	PINDOBAÇU	16,88	14,98	88,74	15/01/2020
28	BAHIA	RIO DE CONTAS	CRISTALÂNDIA	BRUMADO/ITUAÇU	16,71	SEM INFORMAÇÃO	SEM INFORMAÇÃO	-
29	BAHIA	SÃO FRANCISCO	PINHÕES	JUAZEIRO-CURAÇÁ	15,22	7,98	52,43	15/01/2020
30	BAHIA	ITAPICURU	SOHEN	S. BONFIM	14,46	4,42	30,57	15/01/2020
31	BAHIA	ITAPICURU	ANDORINHA II	ANDORINHA	13,68	5,48	40,06	15/01/2020
32	BAHIA	VAZA-BARRIS	ADUSTINA	ADUSTINA	13,43	5,29	39,39	05/12/2019
33	BAHIA	RIO PARDO	ÁGUA FRIA II	BARRA DO CHOÇA	6,46	4,81	74,46	15/01/2020
34	BAHIA	RIO DE CONTAS	ARACATU	ARACATU	6,40	SEM INFORMAÇÃO	SEM INFORMAÇÃO	-
35	BAHIA	RECONCAVO SUL	TAPERA - JAGUARIPE	JAGUARIPE	6,34	SEM INFORMAÇÃO	SEM INFORMAÇÃO	-
36	BAHIA	RIO DE CONTAS	CHAMPRÃO	CONDEÚBA	4,58	0,86	18,78	15/01/2020
37	BAHIA	ITAPICURU	CACHOEIRA GRANDE	JACOBINA	5,42	2,89	53,32	15/01/2020
38	BAHIA	RECONCAVO NORTE	IPITANGA I	SALVADOR	4,88	CHEIO	CHEIO	15/01/2020
39	BAHIA	RIO PARDO	SERRA PRETA	BARRA DO CHOÇA	4,74	SEM INFORMAÇÃO	SEM INFORMAÇÃO	-
40	BAHIA	RECONCAVO NORTE	IPITANGA II	SALVADOR	4,60	3,53	76,74	15/01/2020
41	BAHIA	ITAPICURU	QUICÉ	S. DO BONFIM	4,23	1,47	34,75	15/01/2020
42	BAHIA	RIO DE CONTAS	MORRINHOS	POÇÕES	3,11	CHEIO	CHEIO	15/01/2020
43	BAHIA	ITAPICURU	AIPIM	ANTONIO GONÇALVES	2,28	2,03	89,04	15/01/2020







ITEM	ESTADO	BACIA	RESERVATÓRIO	MUNICÍPIO	CAPACIDADE (hm³)	VOLUME (hm³)	VOLUME (%)	DATA DA INFORMAÇÃO
1	Ceará	Médio Jaguaribe	CASTANHÃO	ALTO SANTO	6700,00	176,01	2,63	15/01/2020
2	Ceará	Alto Jaguaribe	ORÓS	ORÓS	1940,00	97,69	5,04	15/01/2020
3	Ceará	Banabuiú	BANABUIÚ	BANABUIÚ	1601,00	98,34	6,14	15/01/2020
4	Ceará	Acaraú	ARARAS	VARJOTA	891,00	467,09	52,42	15/01/2020
5	Ceará	Médio Jaguaribe	FIGUEIREDO	ALTO SANTO	509,69	17,66	3,46	15/01/2020
6	Ceará	Banabuiú	PEDRAS BRANCAS	QUIXADÁ	434,04	35,40	8,16	15/01/2020
7	Ceará	Metropolitana	PACOTI	HORIZONTE	380,00	141,71	37,29	15/01/2020
8	Ceará	Curu	PENTECOSTE	PENTECOSTE	360,00	50,52	14,03	15/01/2020
9	Ceará	Curu	GENERAL SAMPAIO	GENERAL SAMPAIO	322,20	42,76	13,27	15/01/2020
10	Ceará	Acaraú	TAQUARA	CARIRE	320,78	169,21	52,75	15/01/2020
11	Ceará	Alto Jaguaribe	TRUSSU	IGUATU	301,00	3,74	1,24	15/01/2020
12	Ceará	Acaraú	EDSON QUEIROZ	SANTA QUITÉRIA	254,00	104,12	40,99	15/01/2020
13	Ceará	Metropolitana	PACAJUS	PACAJUS	240,00	136,87	57,03	15/01/2020
14	Ceará	Curu	CAXITORE	UMIRIM	202,00	57,20	28,32	15/01/2020
15	Ceará	Alto Jaguaribe	ARNEIROZ II	ARNEIROZ	197,06	13,47	6,84	15/01/2020
16	Ceará	Metropolitana	ARACOIABA	ARACOIABA	170,70	78,91	46,23	15/01/2020
17	Ceará	Metropolitana	POMPEU SOBRINHO	CHORÓ	143,00	6,22	4,35	15/01/2020
18	Ceará	Parnaíba	JABURU I	UBAJARA	141,00	83,85	59,47	15/01/2020
19	Ceará	Banabuiú	CEDRO	QUIXADÁ	126,00	SECO	SECO	23/01/2020
20	Ceará	Metropolitana	SITIOS NOVOS	CAUCAIA	126,00	29,67	23,55	15/01/2020
21	Ceará	Banabuiú	FOGAREIRO	QUIXERAMOBIM	118,82	1,84	1,55	15/01/2020
22	Ceará	Parnaíba	JABURU II	INDEPENDÊNCIA	116,00	5,46	4,71	15/01/2020
23	Ceará	Salgado	ATALHO	BREJO SANTO	108,25	11,10	10,25	13/01/2020
24	Ceará	Parnaíba	FLOR DO CAMPO	NOVO ORIENTE	105,00	4,41	4,20	15/01/2020
25	Ceará	Parnaíba	BARRA VELHA	INDEPENDÊNCIA	99,50	SECO	SECO	15/01/2020
26	Ceará	Acaraú	AYRES DE SOUZA	SOBRAL	96,80	62,44	64,50	15/01/2020
27	Ceará	Parnaíba	CARNAUBAL	CRATEÚS	87,69	3,23	3,68	15/01/2020
28	Ceará	Banabuiú	CIPOADA	MORADA NOVA	86,09	3,88	4,51	15/01/2020
29	Ceará	Coreaú	ITAÚNA	GRANJA	77,50	51,93	67,01	15/01/2020
30	Ceará	Banabuiú	PIRABIBU	QUIXERAMOBIM	74,00	SECO	SECO	15/01/2020
31	Ceará	Banabuiú	PATU	SENADOR POMPEU	71,83	4,86	6,77	15/01/2020
32	Ceará	Alto Jaguaribe	CANOAS	ASSARÉ	69,25	7,96	11,49	15/01/2020
33	Ceará	Salgado	LIMA CAMPOS	ICÓ	66,38	2,10	3,16	15/01/2020
34	Ceará	Litoral	MISSI	MIRAIMA	65,30	47,64	72,96	15/01/2020
35	Ceará	Metropolitana	CASTRO	ITAPIÚNA	63,90	SECO	SECO	15/01/2020
36	Ceará	Coreaú	GANGORRA	GRANJA	62,50	39,47	63,15	15/01/2020
37	Ceará	Médio Jaguaribe	RIACHO DO SANGUE	OLONÓPOLE	61,42	2,94	4,79	15/01/2020
38	Ceará	Coreaú	ANGICOS	COREAÚ	56,05	41,02	73,18	15/01/2020
39	Ceará	Banabuiú	QUIXERAMOBIM	QUIXERAMOBIM	54,00	SECO	SECO	15/01/2020
40	Ceará	Litoral	GAMELEIRA	ITAPIOCA	52,64	40,32	76,60	15/01/2020
41	Ceará	Acaraú	ACARAÚ MIRIM	MASSAPÉ	52,00	28,28	54,38	15/01/2020
42	Ceará	Alto Jaguaribe	POÇO DA PEDRA	CAMPOS SALES	52,00	3,04	5,85	15/01/2020
43	Ceará	Banabuiú	POÇO DO BARRO	MORADA NOVA	52,00	8,04	15,46	15/01/2020
44	Ceará	Alto Jaguaribe	VÁRZEA DO BOI	TAUÁ	51,91	0,63	1,21	15/01/2020
45	Ceará	Acaraú	FORQUILHA	FORQUILHA	50,13	23,29	46,46	15/01/2020
46	Ceará	Alto Jaguaribe	MUQUÉM	CARIÚS	47,64	7,17	15,05	15/01/2020
47	Ceará	Salgado	ROSÁRIO	LAVRAS DA MANGABEIRA	47,20	23,59	49,98	15/01/2020
48	Ceará	Metropolitana	RIACHÃO	ITAITINGA	46,95	20,32	43,28	15/01/2020
49	Ceará	Salgado	JENIPAPEIRO II	BAIXIO	43,45	SECO	SECO	15/01/2020
50	Ceará	Banabuiú	SERAFIM DIAS	MOMBAÇA	43,00	0,52	1,21	15/01/2020
51	Ceará	Coreaú	TUCUNDUBA	SENADOR SÁ	41,43	27,63	66,69	15/01/2020
52	Ceará	Metropolitana	MALCOZINHADO	CASCVEL	37,84	15,88	41,97	15/01/2020
53	Ceará	Salgado	MANOEL BALBINO	JUAZEIRO DO NORTE	37,18	2,00	5,38	15/01/2020
54	Ceará	Banabuiú	UMARI	MADALENA	35,04	7,59	21,66	15/01/2020
55	Ceará	Salgado	CACHOEIRA	AURORA	34,33	2,23	6,50	15/01/2020
56	Ceará	Metropolitana	BATENTE	OCARA	33,51	24,68	73,65	15/01/2020
57	Ceará	Metropolitana	GAVIÃO	PACATUBA	33,30	27,47	82,49	15/01/2020
58	Ceará	Curu	FRIOS	UMIRIM	33,02	22,66	68,63	15/01/2020
59	Ceará	Salgado	PRAZERES	BARRO	32,50	9,01	27,72	15/01/2020
60	Ceará	Salgado	UBALDINHO	CEDRO	31,80	7,75	24,37	15/01/2020
61	Ceará	Salgado	QUIXABINHA	MAURITI	31,78	3,48	10,95	15/01/2020
62	Ceará	Parnaíba	REALJO	CRATEÚS	31,55	0,51	1,62	15/01/2020
63	Ceará	Curu	SOUZA	CANINDÉ	30,84	SECO	SECO	15/01/2020
64	Ceará	Alto Jaguaribe	FAVELAS	TAUÁ	30,10	SECO	SECO	15/01/2020
65	Ceará	Metropolitana	ACARAPE DO MEIO	REDEÇÃO	29,59	19,72	66,64	15/01/2020
66	Ceará	Banabuiú	SÃO JOSÉ II	PIQUET CARNEIRO	29,14	SECO	SECO	15/01/2020

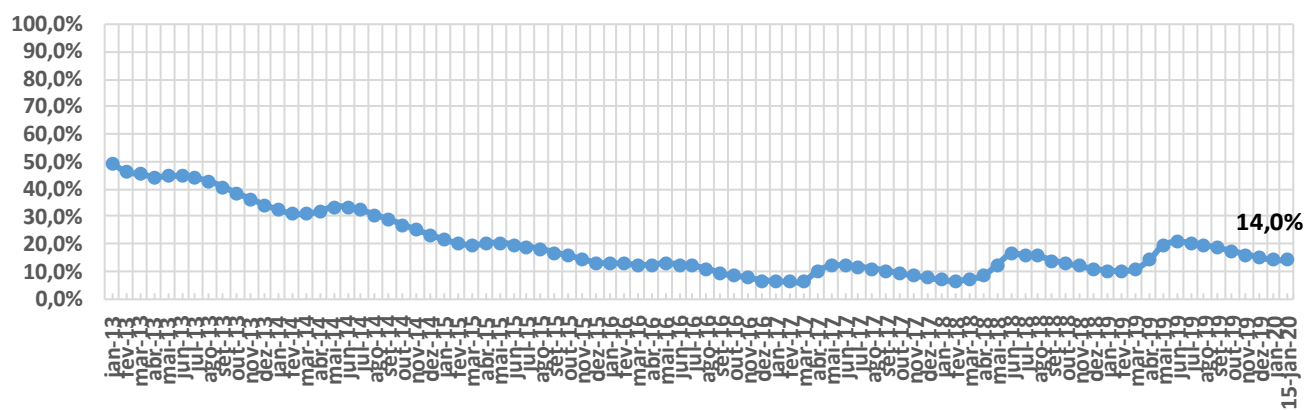


ITEM	ESTADO	BACIA	RESERVATÓRIO	MUNICÍPIO	CAPACIDADE (hm³)	VOLUME (hm³)	VOLUME (%)	DATA DA INFORMAÇÃO
67	Ceará	Salgado	THOMÁS OSTERNE	CRATO	28,78	4,74	16,47	15/01/2020
68	Ceará	Curu	TEJUÇOCA	TEJUÇOCA	28,11	8,39	29,85	15/01/2020
69	Ceará	Metropolitana	CATUCINZENTA	AQUIRAZ	27,13	12,43	45,82	15/01/2020
70	Ceará	Médio Jaguaribe	JOAQUIM TÁVORA	JAGUARIBE	26,77	SECO	SECO	15/01/2020
71	Ceará	Acaraú	CARÃO	TAMBORIL	26,23	1,20	4,57	15/01/2020
72	Ceará	Litoral	SANTO ANTÔNIO DE ARACATI	SOBRAL	24,34	11,11	45,65	15/01/2020
73	Ceará	Baixo Jaguaribe	SANTO ANTÔNIO DE RUSSAS	RUSSAS	24,00	14,61	60,88	15/01/2020
74	Ceará	Médio Jaguaribe	RIACHO DA SERRA	ALTO SANTO	23,47	0,90	3,83	15/01/2020
75	Ceará	Coreaú	MARTINÓPOLE	MARTINÓPOLE	23,20	14,91	64,27	15/01/2020
76	Ceará	Litoral	MUNDAÚ	URUBURETAMA	21,30	15,37	72,16	15/01/2020
77	Ceará	Salgado	OLHO D'ÁGUA	VÁRZEA ALEGRE	21,00	3,54	16,86	15/01/2020
78	Ceará	Banabuiú	VIEIRÃO	BOA VIAGEM	20,96	SECO	SECO	15/01/2020
79	Ceará	Alto Jaguaribe	MAMOEIRO	ANTONINA DO NORTE	20,68	11,24	54,35	15/01/2020
80	Ceará	Curu	JERIMUM	IRAUÇUBA	20,50	SECO	SECO	15/01/2020
81	Ceará	Acaraú	ARREBITA	FORQUILHA	19,60	11,95	60,97	15/01/2020
82	Ceará	Alto Jaguaribe	BENGUÊ	AUIUBA	19,56	1,65	8,44	15/01/2020
83	Ceará	Alto Jaguaribe	RIVALDO DE CARVALHO	CATARINA	19,52	SECO	SECO	15/01/2020
84	Ceará	Litoral	SÃO PEDRO TIMBAÚBA	MIRAÍMA	19,25	10,94	56,83	15/01/2020
85	Ceará	Alto Jaguaribe	FAÉ	QUIXELÔ	19,00	SECO	SECO	15/01/2020
86	Ceará	Banabuiú	TRAPIÁ II	PEDRA BRANCA	18,19	0,46	2,53	15/01/2020
87	Ceará	Coreaú	DIAMANTINO II	MARCO	18,04	12,22	67,74	15/01/2020
88	Ceará	Alto Jaguaribe	BROCO	TAUÁ	17,50	SECO	SECO	15/01/2020
89	Ceará	Médio Jaguaribe	JENIPAPEIRO	DEP. IRAPUAN PINHEIRO	17,00	1,36	8,00	15/01/2020
90	Ceará	Alto Jaguaribe	TRICI	TAUÁ	16,50	3,42	20,73	15/01/2020
91	Ceará	Litoral	POÇO VERDE	ITAPIPOCA	13,65	8,26	60,51	15/01/2020
92	Ceará	Acaraú	CARMINA	CATUNDA	13,63	0,98	7,19	15/01/2020
93	Ceará	Coreaú	DIAMANTE	COREAÚ	13,20	6,68	50,61	15/01/2020
94	Ceará	Médio Jaguaribe	CANAFÍSTULA	IRACEMA	13,11	1,04	7,93	15/01/2020
95	Ceará	Coreaú	VÁRZEA DA VOLTA	MORAÚJO	12,50	7,13	57,04	15/01/2020
96	Ceará	Acaraú	FARIAS DE SOUSA	NOVA RUSSAS	12,23	3,28	26,82	15/01/2020
97	Ceará	Banabuiú	CURRAL VELHO	MORADA NOVA	12,17	8,15	66,97	15/01/2020
98	Ceará	Banabuiú	MONSENHOR TABOSA	MONSENHOR TABOSA	12,10	SECO	SECO	15/01/2020
99	Ceará	Metropolitana	CAUHIPE	CAUCAIA	12,00	7,34	61,17	15/01/2020
100	Ceará	Metropolitana	AMANARY	MARANGUAPE	11,01	4,05	36,78	15/01/2020
101	Ceará	Médio Jaguaribe	EMA	IRACEMA	10,39	0,18	1,73	15/01/2020
102	Ceará	Curu	SÃO MATEUS	CANINDÉ	10,33	SECO	SECO	15/01/2020
103	Ceará	Metropolitana	MACACOS	IBARETAMA	10,32	3,15	30,52	15/01/2020
104	Ceará	Paraíba	SUCESSO	TAMBORIL	10,00	3,62	36,20	15/01/2020
105	Ceará	Acaraú	SÃO VICENTE	SANTANA DO ACARAÚ	9,84	7,70	78,25	15/01/2020
106	Ceará	Metropolitana	MARANGUAPINHO	MARANGUAPE	9,35	3,38	36,15	15/01/2020
107	Ceará	Metropolitana	PESQUEIRO	CAPISTRANO	9,03	2,32	25,69	15/01/2020
108	Ceará	Alto Jaguaribe	PARAMBU	PARAMBU	8,53	SECO	SECO	15/01/2020
109	Ceará	Litoral	SANTA MARIA DE ARACATI	SOBRAL	8,20	0,88	10,73	15/01/2020
110	Ceará	Paraíba	SÃO JOSÉ III	IPAPORANGA	7,96	3,87	48,62	15/01/2020
111	Ceará	Banabuiú	SÃO JOSÉ I	BOA VIAGEM	7,67	SEM INFORMAÇÃO	SEM INFORMAÇÃO	-
112	Ceará	Litoral	PATOS	SOBRAL	7,55	4,49	59,47	15/01/2020
113	Ceará	Médio Jaguaribe	POTIRETAMA	POTIRETAMA	6,33	SECO	SECO	15/01/2020
114	Ceará	Metropolitana	ITAPEBUSSU	MARANGUAPE	6,30	4,30	68,25	15/01/2020
115	Ceará	Acaraú	JATOBÁ II	IPUEIRAS	6,24	4,60	73,72	15/01/2020
116	Ceará	Curu	SALÃO	CANINDÉ	6,04	SECO	SECO	15/01/2020
117	Ceará	Acaraú	BONITO	IPÚ	6,00	2,10	35,00	15/01/2020
118	Ceará	Banabuiú	CAPITÃO MOR	PEDRA BRANCA	6,00	1,01	16,83	15/01/2020
119	Ceará	Médio Jaguaribe	SANTA MARIA	ERERÉ	5,87	SECO	SECO	15/01/2020
120	Ceará	Coreaú	TRAPIÁ III	COREAÚ	5,51	3,46	62,79	15/01/2020
121	Ceará	Médio Jaguaribe	ADAUTO BEZERRA	PEREIRO	5,25	SECO	SECO	15/01/2020
122	Ceará	Coreaú	PREMUOCA	URUOCA	5,20	3,50	67,31	15/01/2020
123	Ceará	Médio Jaguaribe	NOVA FLORESTA	JAGUARIBE	5,19	SECO	SECO	15/01/2020
124	Ceará	Curu	DESTERRO	CARIDADE	5,01	0,97	19,36	15/01/2020
125	Ceará	Acaraú	SOBRAL	SOBRAL	4,68	3,22	68,80	15/01/2020
126	Ceará	Paraíba	CUPIM	INDEPENDÊNCIA	4,55	SECO	SECO	15/01/2020
127	Ceará	Alto Jaguaribe	QUINCOÉ	ACOIPIARA	4,33	SECO	SECO	15/01/2020
128	Ceará	Curu	Itapajé	ITAPAGÉ	4,24	3,26	76,89	15/01/2020
129	Ceará	Litoral	GERARDO ATIMBONE	SOBRAL	4,00	1,15	28,75	15/01/2020
130	Ceará	Litoral	QUANDÚ	ITAPIPOCA	4,00	1,70	42,50	15/01/2020
131	Ceará	Alto Jaguaribe	MONTE BELO	ARARIPE	3,96	0,80	20,20	15/01/2020
132	Ceará	Médio Jaguaribe	TIGRE	OLONÓPOLE	3,51	0,32	9,12	15/01/2020



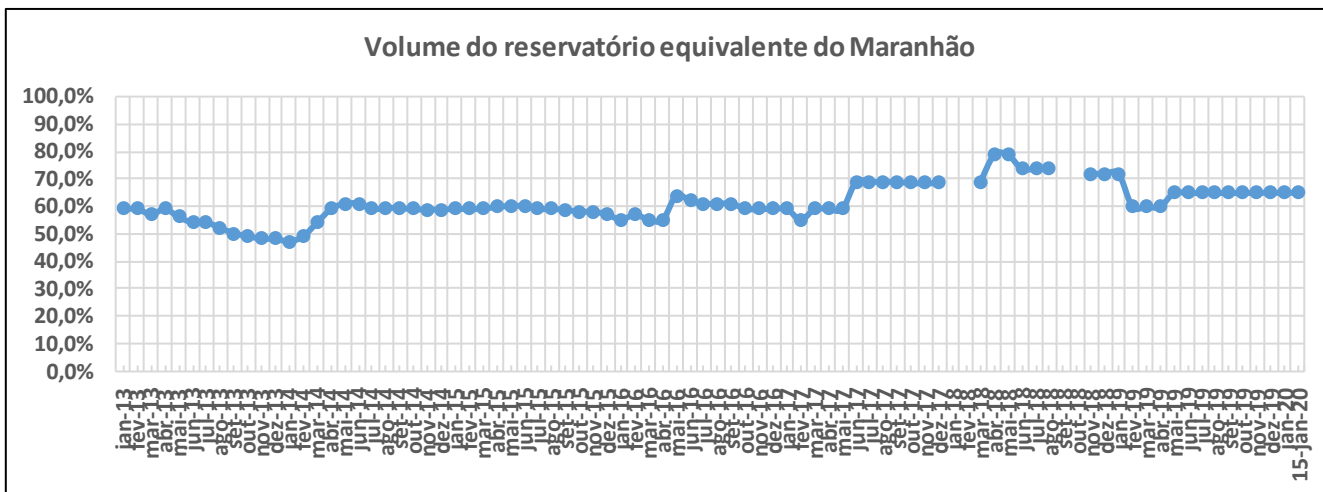
ITEM	ESTADO	BACIA	RESERVATÓRIO	MUNICÍPIO	CAPACIDADE (hm³)	VOLUME (hm³)	VOLUME (%)	DATA DA INFORMAÇÃO
133	Ceará	Acaraú	JENIPAPO	MERUOCA	3,50	CHEIO	CHEIO	15/01/2020
134	Ceará	Alto Jaguaribe	FORQUILHA II	TAUÁ	3,40	SECO	SECO	15/01/2020
135	Ceará	Parnaíba	COLINA	QUITERIANÓPOLIS	3,25	1,98	60,92	15/01/2020
136	Ceará	Curu	SÃO DOMINGOS	CARIDADE	3,20	0,68	21,25	15/01/2020
137	Ceará	Médio Jaguaribe	MADEIRO	PEREIRO	2,81	SECO	SECO	15/01/2020
138	Ceará	Salgado	TATAJUBA	ICÓ	2,72	0,61	22,43	15/01/2020
139	Ceará	Metropolitana	PENEDO	MARANGUAPE	2,41	1,25	51,87	15/01/2020
140	Ceará	Salgado	GOMES	MAURITI	2,39	1,66	69,46	15/01/2020
141	Ceará	Salgado	SÃO DOMINGOS II	CARIRIAÇU	2,25	0,05	2,22	15/01/2020
142	Ceará	Salgado	JUNCO	GRANJEIRO	2,03	0,03	1,48	15/01/2020
143	Ceará	Alto Jaguaribe	VALÉRIO	ALTANEIRA	2,02	1,32	65,35	15/01/2020
144	Ceará	Alto Jaguaribe	PAU PRETO	POTENGI	1,81	1,19	65,75	15/01/2020
145	Ceará	Alto Jaguaribe	DO CORONEL	ANTONINA DO NORTE	1,77	0,95	53,67	15/01/2020
146	Ceará	Alto Jaguaribe	FACUNDO	PARAMBU	1,75	0,26	14,86	15/01/2020
147	Ceará	Sertões de Crateús	BARRAGEM DO BATALHÃO	CRATEÚS	1,53	0,46	30,07	15/01/2020
148	Ceará	Alto Jaguaribe	CALDEIRÕES	SABOEIRO	1,13	0,42	37,17	15/01/2020
149	Ceará	Banabuiú	JATOBÁ	MILHÃ	1,07	0,02	1,87	15/01/2020
150	Ceará	Metropolitana	TIJUQUINHA	BATURITÉ	0,97	0,10	10,31	15/01/2020
151	Ceará	Médio Jaguaribe	SANTO ANTÔNIO	IRACEMA	0,83	0,04	4,82	15/01/2020

Volume do reservatório equivalente do Ceará





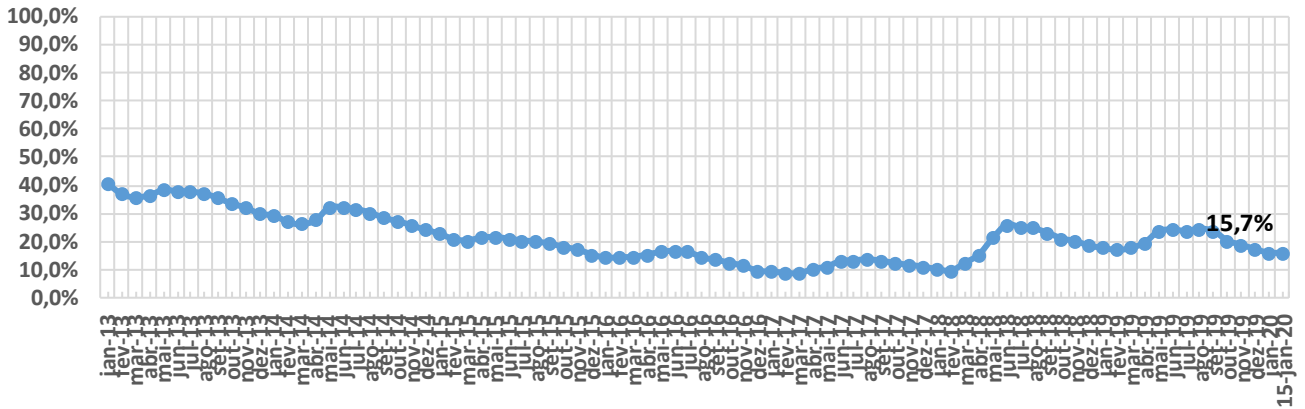
ITEM	ESTADO	BACIA	RESERVATÓRIO	MUNICÍPIO	CAPACIDADE (hm³)	VOLUME (hm³)	VOLUME (%)	DATA DA INFORMAÇÃO
1	MARANHÃO	GRAJAU/MEARIM	FLORES	JOSELÂNDIA	1014,00	660,00	65,09	24/10/2019



ITEM	ESTADO	BACIA	RESERVATÓRIO	MUNICÍPIO	CAPACIDADE (hm³)	VOLUME (hm³)	VOLUME (%)	DATA DA INFORMAÇÃO
1	PARAÍBA	PIANCÓ	CUREMA	COREMAS	744,14	55,21	7,42	15/01/2020
2	PARAÍBA	PIANCÓ	MÃE D'ÁGUA	COREMAS	545,02	34,77	6,38	15/01/2020
3	PARAÍBA	ALTO PARAÍBA	EPITÁCIO PESSOA	BOQUEIRÃO	466,53	87,70	18,80	15/01/2020
4	PARAÍBA	ALTO PIRANHAS	ENGENHEIRO ÁVIDOS	CAJAZEIRAS	293,62	44,35	15,10	15/01/2020
5	PARAÍBA	MÉDIO PARAÍBA	ACAUÃ	ITATUBA	253,00	22,74	8,99	15/01/2020
6	PARAÍBA	PIANCÓ	SACO	NOVA OLINDA	97,49	25,51	26,17	12/01/2020
7	PARAÍBA	PEIXE	LAGOA DO ARROZ	CAJAZEIRAS	80,39	7,42	9,23	15/01/2020
8	PARAÍBA	PIANCÓ	CACHOEIRA DOS CEGOS	CANTINGUEIRA	71,89	24,57	34,18	15/01/2020
9	PARAÍBA	PIANCÓ	JENIPEPEIRO (BUIU)	OLHO D'AGUA	70,76	8,47	11,97	14/01/2020
10	PARAÍBA	ALTO PARAÍBA	CORDEIRO	CONGO	69,97	4,89	6,99	15/01/2020
11	PARAÍBA	MAMANGUAPE	ARAÇAGI	ARAÇAGI	63,29	52,79	83,41	15/01/2020
12	PARAÍBA	GRAMAME-MAMUABA	GRAMAME-MAMUABA	CONDE	56,94	43,70	76,75	15/01/2020
13	PARAÍBA	ESPINHARAS	CAPOEIRA	SANTA TEREZINHA	53,45	12,94	24,21	16/01/2020
14	PARAÍBA	ALTO PARAÍBA	CAMALAU	CAMALAU	48,11	4,50	9,35	15/01/2020
15	PARAÍBA	ALTO PARAÍBA	SUMÉ	SUMÉ	44,86	0,55	1,23	15/01/2020
16	PARAÍBA	ALTO PIRANHAS	SÃO GONÇALO	SOUSA	40,58	12,93	31,86	15/01/2020
17	PARAÍBA	MÉDIO PIRANHAS	BAIÃO	SÃO J. DO BREJO DA CRUZ	39,23	9,60	24,47	14/01/2020
18	PARAÍBA	PIANCÓ	BRUSCAS	CURRAL VELHO	38,21	7,38	19,31	14/01/2020
19	PARAÍBA	PEIXE	CAPIVARA	UIRAUNA	37,55	SECO	SECO	15/01/2020
20	PARAÍBA	MÉDIO PIRANHAS	ENGENHEIRO ARCOVERDE	CONDADO	36,83	5,97	16,21	15/01/2020
21	PARAÍBA	PIANCÓ	CONDADO	CONCEIÇÃO	35,02	7,50	21,42	15/01/2020
22	PARAÍBA	MÉDIO PIRANHAS	CARNEIRO	JERICÓ	31,29	4,88	15,60	14/01/2020
23	PARAÍBA	ALTO PARAÍBA	POÇÕES	MONTEIRO	29,86	3,63	12,16	15/01/2020
24	PARAÍBA	PIANCÓ	SANTA INÊS	SANTA INÊS	29,68	7,37	24,83	15/01/2020
25	PARAÍBA	TAPEROÁ	SOLEDADE	SOLEDADE	27,06	SECO	SECO	15/01/2020
26	PARAÍBA	MÉDIO PIRANHAS	TAPERA	BELÉM DO BREJO DA CRUZ	26,42	0,44	1,67	14/01/2020
27	PARAÍBA	ESPINHARAS	FARINHA	PATOS	25,74	13,40	52,06	14/01/2020
28	PARAÍBA	PIANCÓ	PIRANHAS	IBIARA	25,70	10,45	40,66	15/01/2020
29	PARAÍBA	TAPEROÁ	MUCUTÚ	JUAZERINHO	25,37	SECO	SECO	30/11/2019
30	PARAÍBA	ALTO PARAÍBA	SANTO ANTÔNIO	SÃO SEB. UMBUZEIRO	24,42	4,86	19,90	15/01/2020
31	PARAÍBA	MÉDIO PARAÍBA	JOSÉ RODRIGUES	CAMPINA GRANDE	22,33	3,42	15,32	15/01/2020
32	PARAÍBA	SERIDÓ	VÁRZEA GRANDE	PICUÍ	21,53	SECO	SECO	18/11/2019
33	PARAÍBA	MÉDIO PIRANHAS	RIACHO DOS CAVALOS	RIACHO CAVALOS	17,70	1,49	8,42	15/01/2020
34	PARAÍBA	ALTO PIRANHAS	BARTOLOMEU I	BONITO DE SANTA FÉ	17,57	7,21	41,04	15/01/2020
35	PARAÍBA	ESPINHARAS	JATOBÁ I	PATOS	17,52	3,62	20,66	14/01/2020
36	PARAÍBA	MÉDIO PIRANHAS	ESCONDIDO	BELÉM DO BREJO DO CRUZ	16,58	2,72	16,41	14/01/2020
37	PARAÍBA	SERIDÓ	SÃO MAMEDE	SÃO MAMEDE	15,79	0,67	4,24	15/01/2020
38	PARAÍBA	PIANCÓ	QUEIMADAS	SANTANA GARROTES	15,63	6,26	40,05	15/01/2020
39	PARAÍBA	PIANCÓ	TIMBAÚBA	JURU	15,44	0,81	5,25	15/01/2020
40	PARAÍBA	TAPEROÁ	TAPEROÁ II (Manoel Marcionilo)	TAPEROÁ	15,15	7,10	46,86	14/01/2020
41	PARAÍBA	PIANCÓ	BOM JESUS II	ÁGUA BRANCA	14,17	SEM INFORMAÇÃO	SEM INFORMAÇÃO	-
42	PARAÍBA	TAPEROÁ	SERRA BRANCA II	SERRA BRANCA	14,04	0,26	1,85	15/01/2020
43	PARAÍBA	BAIXO PARAÍBA	SÃO SALVADOR	SAPÉ	12,66	10,38	81,99	15/01/2020
44	PARAÍBA	JACU	BOQUEIRÃO DO CAIS	CUITÉ	12,37	1,63	13,18	15/01/2020
45	PARAÍBA	SERIDÓ	SANTA LUZIA	SANTA LUZIA	11,96	1,52	12,71	14/01/2020
46	PARAÍBA	PIANCÓ	SERRA VERMELHA I	CONCEIÇÃO	11,80	1,23	10,42	15/01/2020
47	PARAÍBA	PIANCÓ	CACHOEIRA DOS ALVES	ITAPORANGA	10,61	6,59	62,11	15/01/2020
48	PARAÍBA	PIANCÓ	CATOLÉ I	MANAÍRA	10,50	7,53	71,71	14/01/2020
49	PARAÍBA	CURIMATAÚ	CACIMBA DE VÁRZEA	CACIMBA DE DENTRO	9,26	SEM INFORMAÇÃO	SEM INFORMAÇÃO	-
50	PARAÍBA	PIANCÓ	VAZANTE	DIAMANTE	9,09	6,60	72,61	14/01/2020
51	PARAÍBA	PIANCÓ	TAVARES II	TAVARES	9,00	SEM INFORMAÇÃO	SEM INFORMAÇÃO	-
52	PARAÍBA	PIANCÓ	POÇO REDONDO	SANTANA DE MANGUEIRA	8,93	SEM INFORMAÇÃO	SEM INFORMAÇÃO	-
53	PARAÍBA	MAMANGUAPE	TAUÁ	CUITEGI	8,57	6,04	70,48	15/01/2020
54	PARAÍBA	ALTO PARAÍBA	SÃO PAULO	PRATA	8,46	SECO	SECO	15/01/2020
55	PARAÍBA	CURIMATAÚ	POLEIROS	BARRA DE S. ROSA	7,93	0,30	3,78	15/01/2020
56	PARAÍBA	PEIXE	PILÕES	SÃO JOÃO R. PEIXE	7,89	0,90	11,41	15/01/2020
57	PARAÍBA	ALTO PARAÍBA	SÃO DOMINGOS	SÃO DOMINGOS CARIRI	7,76	0,97	12,50	15/01/2020
58	PARAÍBA	MÉDIO PARAÍBA	RIACHO SANTO ANTÔNIO	BOQUEIRÃO (R. STO. ANT.)	6,83	SECO	SECO	21/01/2020
59	PARAÍBA	ALTO PARAÍBA	POCINHOS	MONTEIRO	6,79	SECO	SECO	15/01/2020
60	PARAÍBA	TAPEROÁ	LAGOA DO MEIO	TAPEROÁ	6,65	2,43	36,54	14/01/2020
61	PARAÍBA	ALTO PARAÍBA	CAMPOS	CARAUBAS	6,59	0,85	12,90	15/01/2020
63	PARAÍBA	ESPINHARAS	RIACHO DAS MOÇAS	TEIXEIRA	6,41	0,57	8,89	03/02/2020
64	PARAÍBA	PIANCÓ	VIDEO	CONCEIÇÃO	6,04	3,56	58,94	15/01/2020
65	PARAÍBA	CURIMATAÚ	CURIMATAÚ	BARRA DE SANTA ROSA	5,99	SECO	SECO	22/01/2020
66	PARAÍBA	TAPEROÁ	OLIVEDOS	OLIVEDOS	5,88	SECO	SECO	15/01/2020
67	PARAÍBA	PIANCÓ	JATOBÁ II	PRINCESA ISABEL	5,77	0,08	1,39	02/01/2020

ITEM	ESTADO	BACIA	RESERVATÓRIO	MUNICÍPIO	CAPACIDADE (hm³)	VOLUME (hm³)	VOLUME (%)	DATA DA INFORMAÇÃO
67	PARAÍBA	ALTO PARAÍBA	SERROTE	MONTEIRO	5,71	SECO	SECO	15/01/2020
68	PARAÍBA	PEIXE	PARAÍSO (LUIZ OLIVEIRA)	SÃO FRANCISCO	5,34	1,00	18,73	15/01/2020
69	PARAÍBA	ESPINHARAS	SÃO FRANCISCO II	TEIXEIRA	4,92	0,30	6,10	16/01/2020
70	PARAÍBA	MAMANGUAPE	PIRPIRITUBA	PIRPIRITUBA	4,67	0,63	13,49	15/01/2020
71	PARAÍBA	TAPEROÁ	JEREMIAS	DESTERRO	4,66	1,26	27,04	15/01/2020
72	PARAÍBA	ALTO PARAÍBA	BICHINHO	BARRA DE S. MIGUEL	4,57	1,01	22,10	15/01/2020
73	PARAÍBA	PIANCÓ	COCHOS	IGARACY	4,20	0,62	14,76	16/01/2020
74	PARAÍBA	MAMANGUAPE	CANAFÍSTULA II	BORBOREMA	4,10	0,50	12,20	15/01/2020
75	PARAÍBA	MAMANGUAPE	CRUZ DOS POCINHOS	POCINHOS	3,92	SECO	SECO	06/02/2020
76	PARAÍBA	MAMANGUAPE	VACA BRAVA	AREIA	3,78	0,37	9,79	15/01/2020
77	PARAÍBA	TAPEROÁ	GURJÃO	GURJÃO	3,68	1,78	48,37	15/01/2020
78	PARAÍBA	PEIXE	ARROJADO	UIRAUNA	3,60	SECO	SECO	15/01/2020
79	PARAÍBA	PIANCÓ	FRUTUOSO II	AGUIAR	3,52	0,31	8,81	15/01/2020
80	PARAÍBA	ALTO PIRANHAS	SÃO JOSÉ I	SÃO JOSÉ DE PIRANHAS	3,05	1,32	43,28	15/01/2020
81	PARAÍBA	MAMANGUAPE	SINDÔ RIBEIRO	MASSARANDUBA	3,02	1,28	42,38	14/01/2020
82	PARAÍBA	MÉDIO PIRANHAS	SANTA ROSA	BREJO DO CRUZ	2,84	0,04	1,41	15/01/2020
83	PARAÍBA	PEIXE	CHUPADOURO I	SÃO JOÃO RIO PEIXE	2,76	0,09	3,26	14/01/2020
84	PARAÍBA	SERIDÓ	CARAIBEIRAS	PICUÍ	2,71	0,12	4,43	15/01/2020
85	PARAÍBA	TAPEROÁ	LIVRAMENTO (RUSSOS)	LIVRAMENTO	2,43	0,45	18,52	14/01/2020
86	PARAÍBA	BAIXO PARAÍBA	MARÉS	JOÃO PESSOA	2,14	1,63	76,17	15/01/2020
87	PARAÍBA	TAPEROÁ	NAMORADO	SÃO JOÃO DO CARIRI	2,12	0,72	33,96	15/01/2020
88	PARAÍBA	TAPEROÁ	SERRA BRANCA I	SERRA BRANCA	2,12	0,41	19,34	15/01/2020
89	PARAÍBA	SERIDÓ	FELISMINA DE QUEIROZ	SERIDÓ	2,06	SECO	SECO	15/01/2020
90	PARAÍBA	PIANCÓ	EMAS	EMAS	2,01	0,86	42,79	15/01/2020
91	PARAÍBA	BAIXO PARAÍBA	CHÁ DOS PEREIRAS	INGÁ	1,97	0,41	20,81	14/01/2020
92	PARAÍBA	ESPINHARAS	SABONETE	TEIXEIRA	1,95	0,03	1,54	14/02/2020
93	PARAÍBA	ALTO PIRANHAS	JENIPEPEIRO	SÃO JOSÉ L.TAPADA	1,95	0,39	20,00	15/01/2020
94	PARAÍBA	PIANCÓ	ALBINO	IMACULADA	1,83	0,77	42,08	13/01/2020
95	PARAÍBA	ALTO PARAÍBA	OURO VELHO	OURO VELHO	1,68	SECO	SECO	15/01/2020
96	PARAÍBA	MÉDIO PARAÍBA	GAVIÃO	FAGUNDES	1,45	0,28	19,31	15/01/2020
97	PARAÍBA	PIANCÓ	GLÓRIA	JURU	1,35	0,15	11,11	15/01/2020
98	PARAÍBA	ALTO PARAÍBA	SÃO JOSÉ II	MONTEIRO	1,31	1,09	83,01	24/11/2019
99	PARAÍBA	ALTO PARAÍBA	PRATA II	PRATA	1,31	SECO	SECO	15/01/2020
100	PARAÍBA	ESPINHARAS	BASTIANA	TEIXEIRA	1,27	SECO	SECO	15/01/2020
101	PARAÍBA	PIANCÓ	RIACHO VERDE	BOA VENTURA	1,26	SEM INFORMAÇÃO	SEM INFORMAÇÃO	-
102	PARAÍBA	MAMANGUAPE	LAGOA DO MATIAS	BANANEIRAS	1,24	0,62	50,00	15/01/2020
103	PARAÍBA	SERIDÓ	VÁRZEA	VÁRZEA	1,13	0,02	1,77	15/01/2020
104	PARAÍBA	CURIMATAÚ	ALGODÃO	ALGODÃO DE JANDAÍRA	1,03	SECO	SECO	15/01/2020
105	PARAÍBA	TAPEROÁ	SÃO JOSÉ III	SÃO JOSÉ DOS CORDEIROS	0,96	0,25	26,04	15/01/2020
106	PARAÍBA	BAIXO PARAÍBA	OLHO D'ÁGUA	MARI	0,87	0,77	88,51	15/01/2020
107	PARAÍBA	MÉDIO PARAÍBA	MILHÃ (E. GONÇALVES)	PUXINANÁ	0,80	SECO	SECO	15/01/2020
108	PARAÍBA	MAMANGUAPE	BREJINHO	JUAREZ TÁVORA	0,79	SEM INFORMAÇÃO	SEM INFORMAÇÃO	-
109	PARAÍBA	PIANCÓ	NOVO II	TAVARES	0,71	0,07	9,86	15/01/2020
110	PARAÍBA	MAMANGUAPE	COVÃO	AREIAL	0,67	SECO	SECO	15/01/2020
111	PARAÍBA	MAMANGUAPE	CHUPADOURO II	SERRA REDONDA	0,63	0,08	12,70	15/01/2020
112	PARAÍBA	MAMANGUAPE	MASSARANDUBA	MASSARANDUBA	0,60	0,12	20,00	15/01/2020
113	PARAÍBA	SERIDÓ	SÃO JOSÉ IV	SÃO JOSÉ DO SABUGI	0,55	0,05	9,09	15/01/2020
114	PARAÍBA	PEIXE	GAMELA	TRIUNFO	0,47	0,01	2,13	13/01/2020
115	PARAÍBA	MAMANGUAPE	JANGADA	MAMANGUAPE	0,47	0,35	74,47	14/01/2020
116	PARAÍBA	MAMANGUAPE	EMÍDIO	MONTADAS	0,46	SECO	SECO	15/01/2020
117	PARAÍBA	MAMANGUAPE	SÃO SEBASTIÃO	SÃO SEB.LAGOA ROÇA	0,45	0,05	11,11	30/01/2020
118	PARAÍBA	CAMARATUBA	DUAS ESTRADAS	DUAS ESTRADAS	0,41	0,23	56,10	15/01/2020
119	PARAÍBA	ALTO PIRANHAS	BOM JESUS	CARRAPATEIRA	0,34	SEM INFORMAÇÃO	SEM INFORMAÇÃO	-
120	PARAÍBA	PEIXE	CACHOEIRA DA VACA	CACHOEIRA DOS ÍNDIOS	0,34	0,13	38,24	15/01/2020
121	PARAÍBA	PIANCÓ	CAFUNDÓ	SERRA GRANDE	0,31	0,16	51,61	13/01/2020
122	PARAÍBA	CAMARATUBA	SUSPIRO	SERRA DA RAIZ	0,28	SECO	SECO	30/01/2020
123	PARAÍBA	PIANCÓ	PIMENTA	SÃO JOSÉ CAIANA	0,26	0,13	50,00	14/01/2020

**Volume do reservatório equivalente da Paraíba**







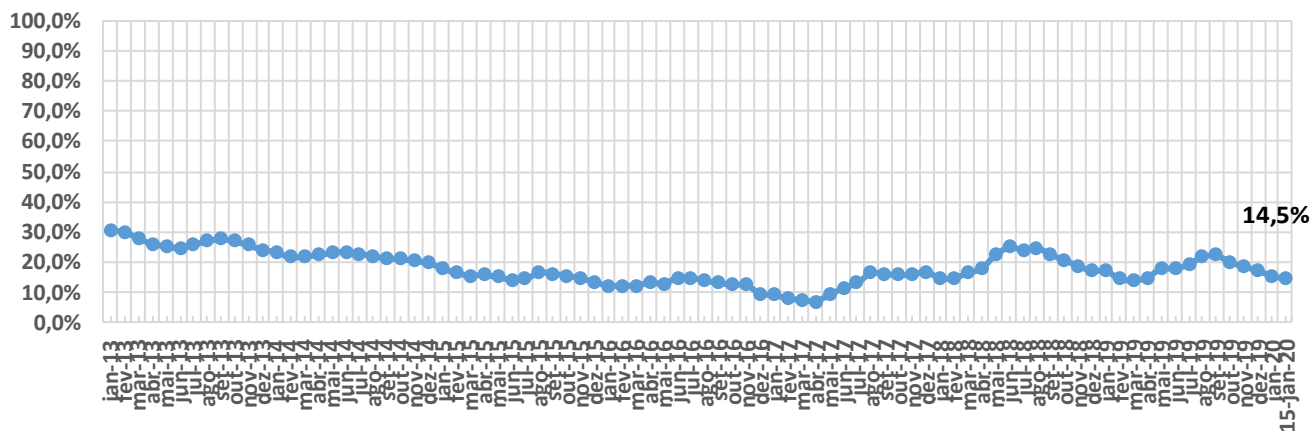
ITEM	ESTADO	BACIA	RESERVATÓRIO	MUNICÍPIO	CAPACIDADE (hm³)	VOLUME (hm³)	VOLUME (%)	DATA DA INFORMAÇÃO
1	PERNAMBUCO	MOXOTÓ	ENGENHEIRO FRANCISCO SABOIA	IBIMIRIM	504,00	32,16	6,38	15/01/2020
2	PERNAMBUCO	BRÍGIDA	ENTREMONTES	PARNAMIRIM	339,33	6,29	1,85	15/01/2020
3	PERNAMBUCO	CAPIBARIBE	JUCAZINHO	SURUBIM/CUMARU	327,00	SECO	SECO	15/01/2020
4	PERNAMBUCO	PAJEÚ	SERRINHA II	SERRA TALHADA	311,08	49,08	15,78	15/01/2020
5	PERNAMBUCO	CAPIBARIBE	CARPINA	CARPINA	270,00	41,36	15,32	15/01/2020
6	PERNAMBUCO	BRÍGIDA	CHAPÉU	PARNAMIRIM	188,00	18,90	10,05	15/01/2020
7	PERNAMBUCO	GARÇAS	SACO II	STA. MARIA DA BOA VISTA	123,52	SEM INFORMAÇÃO	SEM INFORMAÇÃO	-
8	PERNAMBUCO	CAPIBARIBE	TAPACURÁ	SÃO LOURENÇO DA MATA	94,20	39,30	41,72	01/02/2020
9	PERNAMBUCO	PAJEÚ	BARRA DO JUÁ	FLORESTA	71,47	9,38	13,12	15/01/2020
10	PERNAMBUCO	GL-2	PIRAPAMA	CABO	60,88	44,12	72,47	15/01/2020
11	PERNAMBUCO	BRÍGIDA	ALGODÕES	OURICURI	54,48	SEM INFORMAÇÃO	SEM INFORMAÇÃO	-
12	PERNAMBUCO	CAPIBARIBE	GOITÁ	GLÓRIA DO GOITA	52,54	12,68	24,13	15/01/2020
13	PERNAMBUCO	UNA	PRATA	BONITO	42,15	29,81	70,72	15/01/2020
14	PERNAMBUCO	PAJEÚ	ROSÁRIO	IGUARACI/INAGAZEIRA	34,99	4,19	11,97	15/01/2020
15	PERNAMBUCO	IPOJUCA	PÃO DE AÇÚCAR	PESQUEIRA	34,23	SEM INFORMAÇÃO	SEM INFORMAÇÃO	-
16	PERNAMBUCO	BRÍGIDA	CACHIMBO	PARNAMIRIM	31,21	2,51	8,04	15/01/2020
17	PERNAMBUCO	IPOJUCA	BELO JARDIM (IPOJUCA)	CABO	30,74	SEM INFORMAÇÃO	SEM INFORMAÇÃO	-
18	PERNAMBUCO	CAPIBARIBE	POÇO FUNDO	STA C. DO CAPIBARIBE	27,75	0,39	1,41	15/01/2020
19	PERNAMBUCO	BRÍGIDA	ENGENHEIRO CAMACHO (TAMBORIL II)	OURICURI	27,67	2,73	9,87	15/01/2020
20	PERNAMBUCO	GL-1	BOTAFOGO	IGARASSU	27,60	SEM INFORMAÇÃO	SEM INFORMAÇÃO	-
21	PERNAMBUCO	GL-2	DUAS UNAS	JABOATÃO	24,20	11,60	47,93	15/01/2020
22	PERNAMBUCO	BRÍGIDA	LOPES II	BODOCÓ	23,94	13,58	56,73	15/01/2020
23	PERNAMBUCO	BRÍGIDA	LAGOA DO BARRO	ARARIPINA	22,95	1,63	7,10	15/01/2020
24	PERNAMBUCO	TERRA NOVA	NILO COELHO	TERRA NOVA	22,71	5,13	22,59	15/01/2020
25	PERNAMBUCO	MOXOTÓ	MARRECAS / CUSTÓDIA	CUSTÓDIA	21,62	1,19	5,50	15/01/2020
26	PERNAMBUCO	PAJEÚ	CACHOEIRA II	SERRA TALHADA	21,03	6,80	32,33	15/01/2020
27	PERNAMBUCO	PAJEÚ	BROTAS	AFOGADOS DA INGAZEIRA	19,64	11,01	56,06	15/01/2020
28	PERNAMBUCO	MUNDAÚ	MUNDAU II (CAJUEIRO)	GARANHUNS	19,28	15,97	82,83	15/01/2020
29	PERNAMBUCO	GOIANA	GUARAREMA	ALIANÇA	18,00	SEM INFORMAÇÃO	SEM INFORMAÇÃO	-
30	PERNAMBUCO	IPOJUCA	ENGENHEIRO SEVERINO GUERRA (BITURY)	BELO JARDIM	17,78	1,06	5,96	15/01/2020
31	PERNAMBUCO	GOIANA	SIRIJI	VICÊNCIA	17,26	SEM INFORMAÇÃO	SEM INFORMAÇÃO	-
32	PERNAMBUCO	IPANEMA	ARCOVERDE	PEDRA	16,80	0,79	4,70	19/12/2019
33	PERNAMBUCO	TERRA NOVA	BOA VISTA	SALGUEIRO	16,45	0,65	3,95	15/01/2020
34	PERNAMBUCO	PAJEÚ	JAZIGO	SERRA TALHADA	15,54	SECO	SECO	05/03/2020
35	PERNAMBUCO	TERRA NOVA	SALGUEIRO	SALGUEIRO	14,70	9,03	61,43	15/01/2020
36	PERNAMBUCO	PAJEÚ	ARRODEIO	SÃO JOSÉ DO BELMONTE	14,52	0,50	3,44	06/02/2020
37	PERNAMBUCO	TERRA NOVA	ABÓBORAS	PARNAMIRIM	14,35	0,35	2,44	15/01/2020
38	PERNAMBUCO	CAPIBARIBE	ENGENHEIRO GERCINO PONTES (TABOAS)	CARUARU	13,60	SECO	SECO	15/01/2020
39	PERNAMBUCO	CAPIBARIBE	CURSAÍ	PAUDALHO	13,00	10,19	78,38	15/01/2020
40	PERNAMBUCO	UNA	PAU FERRO	QUIPABA	12,18	11,25	92,36	13/01/2020
41	PERNAMBUCO	PONTAL	VIRA BEIJU	PETROLINA	11,80	SEM INFORMAÇÃO	SEM INFORMAÇÃO	-
42	PERNAMBUCO	CAPIBARIBE	VÁRZEA DO UNA	SÃO LOURENÇO DA MATA	11,57	SEM INFORMAÇÃO	SEM INFORMAÇÃO	-
43	PERNAMBUCO	GL-2	UTINGA	IPOJUCA	10,43	SEM INFORMAÇÃO	SEM INFORMAÇÃO	-
44	PERNAMBUCO	BRÍGIDA	CAIÇARA	PARNAMIRIM	8,71	SECO	SECO	15/01/2020
45	PERNAMBUCO	MUNDAÚ	INHUMAS	PALMEIRINA	7,87	4,71	59,85	15/01/2020
46	PERNAMBUCO	PAJEÚ	SÃO JOSÉ II	SÃO JOSÉ DO EGITO	7,15	4,68	65,45	15/01/2020
47	PERNAMBUCO	GOIANA	PALMEIRINHA	BOM JARDIM	6,50	SEM INFORMAÇÃO	SEM INFORMAÇÃO	-
48	PERNAMBUCO	GOIANA	TIUMA	TIMBAUBA	6,11	4,39	71,85	15/01/2020
49	PERNAMBUCO	MOXOTÓ	CACHOEIRA I	SERTÂNIA	5,95	0,23	3,87	15/01/2020
50	PERNAMBUCO	BRÍGIDA	PARNAMIRIM	PARNAMIRIM	5,72	0,17	2,97	15/01/2020
51	PERNAMBUCO	IPANEMA	INGAZEIRA	VENTUROSA	4,80	1,11	23,13	15/01/2020
52	PERNAMBUCO	PONTAL	CRUZ DE SALINA	PETROLINA	4,02	SEM INFORMAÇÃO	SEM INFORMAÇÃO	-
53	PERNAMBUCO	TERRA NOVA	POÇO GRANDE	SERRITA	3,92	SEM INFORMAÇÃO	SEM INFORMAÇÃO	-
54	PERNAMBUCO	IPANEMA	IPANEMINHA	PESQUEIRA	3,90	SEM INFORMAÇÃO	SEM INFORMAÇÃO	-
55	PERNAMBUCO	UNA	GURJÃO	CAPOEIRAS	3,85	1,25	32,47	15/01/2020
56	PERNAMBUCO	BRÍGIDA	ARARIPINA (BAIXIO)	ARARIPINA	3,70	SECO	SECO	15/01/2020
57	PERNAMBUCO	TERRA NOVA	JUA	MIRANDIBA	3,50	SEM INFORMAÇÃO	SEM INFORMAÇÃO	-
58	PERNAMBUCO	PAJEÚ	CHINELO	CARNAÍBA	3,45	SECO	SECO	15/01/2020
59	PERNAMBUCO	GL-2	SICUPEMA	CABO	3,20	SEM INFORMAÇÃO	SEM INFORMAÇÃO	-
60	PERNAMBUCO	PAJEÚ	QUEBRA UNHA	FLORESTA	3,19	0,19	5,96	15/01/2020
61	PERNAMBUCO	CAPIBARIBE	OITIS	BREJO DA M. DE DEUS	3,02	SECO	SECO	24/12/2019
62	PERNAMBUCO	PONTAL	PAU BRANCO	AFRÂNIO	3,00	0,05	1,67	15/01/2020
63	PERNAMBUCO	IPANEMA	MORORO	PEDRA	2,93	0,60	20,56	08/11/2019
64	PERNAMBUCO	GL-2	BITA	IPOJUCA	2,77	SEM INFORMAÇÃO	SEM INFORMAÇÃO	-
65	PERNAMBUCO	CAPIBARIBE	MATEUS VIEIRA	TAQUARITENGA DO NORTE	2,75	0,14	5,09	14/01/2020
66	PERNAMBUCO	MOXOTÓ	BARRA	SERTÂNIA	2,74	0,77	28,10	15/01/2020





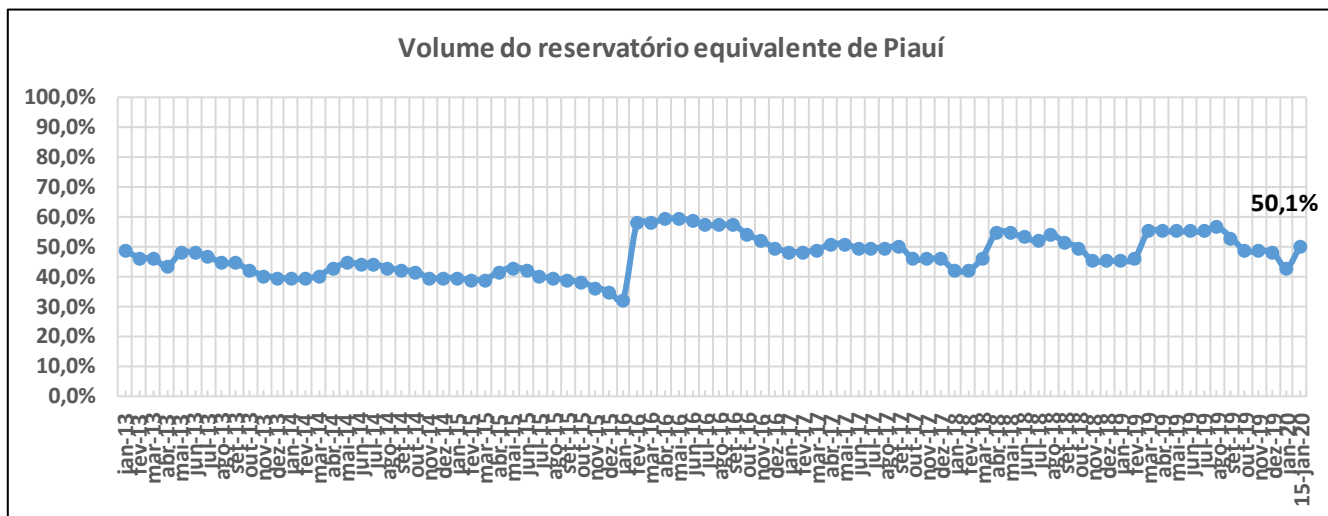
ITEM	ESTADO	BACIA	RESERVATÓRIO	MUNICÍPIO	CAPACIDADE (hm³)	VOLUME (hm³)	VOLUME (%)	DATA DA INFORMAÇÃO
67	PERNAMBUCO	MUNDAÚ	CAJARANA	GARANHUNS/CAPOEIRAS	2,59	0,59	22,78	07/12/2019
68	PERNAMBUCO	UNA	POÇO DA AREIA	CAMOCIM DE S. FÉLIX	2,36	0,80	33,90	10/02/2020
69	PERNAMBUCO	BRÍGIDA	SÍTIO DOS MOREIRAS	MOREILANDIA	2,10	0,88	41,90	15/01/2020
70	PERNAMBUCO	PONTAL	PAU FERRO (PETROLINA)	PETROLINA	2,07	SEM INFORMAÇÃO	SEM INFORMAÇÃO	-
71	PERNAMBUCO	IPOJUCA	DUAS SERRAS	POÇÃO	2,03	SEM INFORMAÇÃO	SEM INFORMAÇÃO	-
72	PERNAMBUCO	IPOJUCA	MANUÍNO	BEZERROS	2,02	SECO	SECO	15/01/2020
73	PERNAMBUCO	MUNDAÚ	MUNDAÚ (GARANHUNS)	GARANHUNS	1,97	1,71	86,80	15/01/2020
74	PERNAMBUCO	BRÍGIDA	BARRINHA	CEDRO	1,96	1,31	66,84	14/01/2020
75	PERNAMBUCO	UNA	BONITINHO	BONITO	1,84	1,36	73,91	15/01/2020
76	PERNAMBUCO	PAJEÚ	BOM SUCESSO	TUPARETAMA	1,74	0,23	13,22	15/01/2020
77	PERNAMBUCO	GARÇAS	CACIMBA	SANTA CRUZ DE MALTA	1,73	0,81	46,82	15/01/2020
78	PERNAMBUCO	PAJEÚ	BOA VISTA	ITAPETIM	1,63	0,11	6,75	15/01/2020
79	PERNAMBUCO	SIRINHAÉM	BREJÃO	SAIRÉ	1,63	SEM INFORMAÇÃO	SEM INFORMAÇÃO	-
80	PERNAMBUCO	BRÍGIDA	BARRIGUDA	ARARIPINA	1,62	0,37	22,84	15/01/2020
81	PERNAMBUCO	TERRA NOVA	BARRA DO CHAPÉU	CABROBÓ	1,60	SECO	SECO	15/01/2020
82	PERNAMBUCO	CAPIBARIBE	MACHADO	BREJO DA M. DE DEUS	1,60	0,13	8,13	15/01/2020
83	PERNAMBUCO	PAJEÚ	MÃE D'ÁGUA	ITAPETIM	1,50	SEM INFORMAÇÃO	SEM INFORMAÇÃO	-
84	PERNAMBUCO	PONTAL	BARRA DA MELANCIA	AFRANIO	1,37	SEM INFORMAÇÃO	SEM INFORMAÇÃO	-
85	PERNAMBUCO	UNA	CAIANINHA	SÃO JOAQUIM DO MONTE	1,36	1,29	94,85	16/01/2020
86	PERNAMBUCO	IPOJUCA	TAQUARA	CARUARU	1,35	0,86	63,70	13/01/2020
87	PERNAMBUCO	IPANEMA	MULUNGU	BUIQUE	1,28	SECO	SECO	29/01/2020
88	PERNAMBUCO	PAJEÚ	SERRINHA/SERRARIA	BREJINHO	1,26	0,17	13,49	15/01/2020
89	PERNAMBUCO	PONTAL	TERRA NOVA	PETROLINA	1,22	SEM INFORMAÇÃO	SEM INFORMAÇÃO	-
90	PERNAMBUCO	IPOJUCA	Tabocas-Piaça	BELO JARDIM	1,17	0,75	64,10	11/03/2020
91	PERNAMBUCO	BRÍGIDA	VARZINHA	OURICURI	1,13	SEM INFORMAÇÃO	SEM INFORMAÇÃO	-
92	PERNAMBUCO	PAJEÚ	LAJE DO GATO	AFOGADOS DA INGAZEIRA	1,10	0,44	40,00	15/01/2020
93	PERNAMBUCO	PONTAL	SOLEDADE	PETROLINA	1,10	SEM INFORMAÇÃO	SEM INFORMAÇÃO	-
94	PERNAMBUCO	UNA	BREJO DO BURACO	SAO CAETANO	1,07	0,82	76,64	15/01/2020
95	PERNAMBUCO	BRÍGIDA	RANCHARIA	ARARIPINA	1,04	SEM INFORMAÇÃO	SEM INFORMAÇÃO	-
96	PERNAMBUCO	IPOJUCA	GUILHERME AZEVEDO	CARUARU	0,79	0,57	72,15	15/01/2020
97	PERNAMBUCO	IPOJUCA	SERRA DOS CAVALOS	CARUARU	0,61	0,22	36,07	15/01/2020
98	PERNAMBUCO	IPOJUCA	JAIME NEJAIM	CARUARU	0,60	SEM INFORMAÇÃO	SEM INFORMAÇÃO	-
99	PERNAMBUCO	MUNDAÚ	SÃO JACQUES	CANHOTINHO	0,40	CHEIO	CHEIO	14/01/2020
100	PERNAMBUCO	IPOJUCA	BREJO DOS COELHOS	SÃO CAETANO	0,36	0,25	69,44	15/01/2020
101	PERNAMBUCO	PAJEÚ	BREJINHO	TRIUNFO	0,28	SEM INFORMAÇÃO	SEM INFORMAÇÃO	-

**Volume do reservatório equivalente de Pernambuco**





ITEM	ESTADO	BACIA	RESERVATÓRIO	MUNICÍPIO	CAPACIDADE (hm³)	VOLUME (hm³)	VOLUME (%)	DATA DA INFORMAÇÃO
1	PIAUÍ	CANINDÉ	SALINAS	S. FCO. DO PIAUÍ	387,41	350,00	90,34	24/10/2019
2	PIAUÍ	CANINDÉ	JENIPAPO	S. JOÃO DO PIAUÍ	248,00	197,42	79,60	05/02/2020
3	PIAUÍ	GURGUEIA	ALGODÕES II	CURIMATÁ	247,00	36,00	14,57	30/11/2019
4	PIAUÍ	CANINDÉ	PEDRA REDONDA	CONCEIÇÃO DO CANINDÉ	216,00	140,00	64,81	24/10/2019
5	PIAUÍ	CANINDÉ	PETRÔNIO PORTELA	S. RAIMUNDO NONATO	181,25	25,84	14,26	15/01/2020
6	PIAUÍ	CANINDÉ	BARREIRAS	FRONTEIRAS	106,51	35,42	33,26	15/01/2020
7	PIAUÍ	CANINDÉ	BOCAINA	BOCAINA	106,00	1,48	1,40	29/10/2019
8	PIAUÍ	CANINDÉ	PIAUS	SÃO JULIÃO	104,51	17,00	16,27	24/10/2019
9	PIAUÍ	LONGÁ	CALDEIRÃO	PIRIPIRI	54,60	43,02	78,78	30/11/2019
10	PIAUÍ	CANINDÉ	INGAZEIRAS	PAULISTANA	25,72	15,86	61,67	24/10/2019
11	PIAUÍ	CANINDÉ	CAJAZEIRAS	PIO IX	24,70	0,50	2,02	15/01/2020
12	PIAUÍ	CANINDÉ	ESTREITO	PADRE MARCOS	23,89	3,20	13,39	24/10/2019
13	PIAUÍ	POTI	JOANA	PEDRO II	10,67	4,26	39,93	30/01/2020
14	PIAUÍ	CANINDÉ	NONATO	DOM INOCÊNCIO	9,02	6,70	74,28	24/10/2019
15	PIAUÍ	CANINDÉ	ALDEIAS	S. RAIMUNDO NONATO	7,24	2,00	27,62	24/10/2019
16	PIAUÍ	POTI	BENEDITINOS	BENEDITINOS	4,29	3,30	76,92	30/11/2019
17	PIAUÍ	CANINDÉ	BONFIM	BOM FIM	3,82	1,60	41,88	24/10/2019
18	PIAUÍ	CANINDÉ	MALHADINHA	DIRCEU ARCO VERDE	2,08	1,10	52,88	24/10/2019
19	PIAUÍ	CANINDÉ	FATIMA	PICOS	1,83	SECO	SECO	14/11/2019
20	PIAUÍ	LONGÁ	ANAJÁS	PIRIPIRI	1,28	0,90	70,31	30/11/2019
21	PIAUÍ	CANINDÉ	POÇOS	SIMPLICIO MENDES	0,91	0,60	65,93	24/10/2019
22	PIAUÍ	LONGÁ	CAMPO MAIOR	CAMPO MAIOR	0,60	0,50	83,33	30/11/2019
23	PIAUÍ	CANINDÉ	CARACOL	CARACOL	0,58	0,27	46,55	30/11/2019
24	PIAUÍ	LONGÁ	PÉ DE SERRA	PIRIPIRI	0,05	CHEIO	CHEIO	30/11/2019

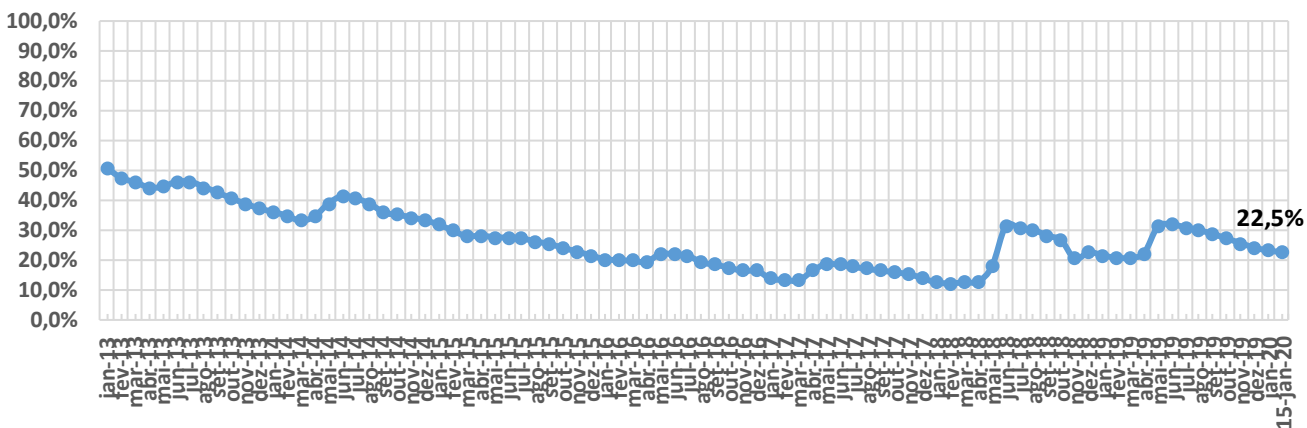




ITEM	ESTADO	BACIA	RESERVATÓRIO	MUNICÍPIO	CAPACIDADE (hm³)	VOLUME (hm³)	VOLUME (%)	DATA DA INFORMAÇÃO
1	R.G. DO NORTE	PIRANHAS/ASSU	ENG. ARMANDO RIBEIRO GONÇALVES	AÇU	2373,07	544,17	22,93	15/01/2020
2	R.G. DO NORTE	APODI/MOSSORÓ	SANTA CRUZ DO APODI	APODI	599,71	113,13	18,86	15/01/2020
3	R.G. DO NORTE	APODI/MOSSORÓ	UMARÍ	UPANEMA	292,81	84,50	28,86	14/01/2020
4	R.G. DO NORTE	CEARÁ-MIRIM	POÇO BRANCO (JOÃO BATISTA DO REGO)	POÇO BRANCO	135,16	31,24	23,11	15/01/2020
5	R.G. DO NORTE	POTENGI	TABATINGA	MACAÍBA	89,84	10,11	0,11	19/01/2020
6	R.G. DO NORTE	PIRANHAS/ASSU	BOQUEIRÃO DE PARELHAS (MINISTRO JOÃO ALVES)	PARELHAS	84,79	20,73	24,45	15/01/2020
7	R.G. DO NORTE	F. LIT. LESTE DE ESCOZA	LAGOA DO BONFIM	NÍSIA FLORESTA	84,27	41,91	49,73	15/01/2020
8	R.G. DO NORTE	PIRANHAS/ASSU	MENDUBIM	AÇU	77,60	57,03	73,49	14/01/2020
9	R.G. DO NORTE	PIRANHAS/ASSU	ITANS	CAICÓ	75,88	SECO	SECO	15/01/2020
10	R.G. DO NORTE	PIRANHAS/ASSU	SABUGI	SÃO JOÃO DO SABUGI	61,85	15,95	25,79	15/01/2020
11	R.G. DO NORTE	APODI/MOSSORÓ	PAU DOS FERROS	PAU DOS FERROS	55,90	SECO	SECO	15/01/2020
12	R.G. DO NORTE	PIRANHAS/ASSU	PASSAGEM DAS TRAÍRAS	SÃO JOSÉ DO SERIDÓ	49,70	SECO	SECO	18/01/2020
13	R.G. DO NORTE	PIRANHAS/ASSU	MARECHAL DUTRA	ACARI	44,42	SECO	SECO	15/01/2020
14	R.G. DO NORTE	TRAIRI	TRAIRI	TANGARÁ	35,23	SECO	SECO	15/01/2020
15	R.G. DO NORTE	PIRANHAS/ASSU	ESGUICHO	OURO BRANCO	27,94	SECO	SECO	15/01/2020
16	R.G. DO NORTE	PIRANHAS/ASSU	CARNAÚBA	SÃO JOÃO DO SABUGI	25,71	5,06	19,68	15/01/2020
17	R.G. DO NORTE	APODI/MOSSORÓ	LUCRÉCIA	LUCRÉCIA	24,75	1,20	4,85	15/01/2020
18	R.G. DO NORTE	PIRANHAS/ASSU	CRUZETA	CRUZETA	23,55	1,31	5,56	15/01/2020
19	R.G. DO NORTE	POTENGI	CAMPO GRANDE	SÃO PAULO DO POTENGI	23,14	SEM INFORMAÇÃO	SEM INFORMAÇÃO	-
20	R.G. DO NORTE	APODI/MOSSORÓ	RODEADOR	UMARIZAL	21,40	12,91	60,33	15/01/2020
21	R.G. DO NORTE	JACU	JAPI II	SÃO JOSÉ DO CAMPESTRE	20,65	SEM INFORMAÇÃO	SEM INFORMAÇÃO	-
22	R.G. DO NORTE	TRAIRI	INHARÉ	SANTA CRUZ	17,60	SECO	SECO	15/01/2020
23	R.G. DO NORTE	PIRANHAS/ASSU	BOQUEIRÃO DE ANGICOS	AFONSO BEZERRA	16,02	6,72	41,95	15/01/2020
24	R.G. DO NORTE	PIRANHAS/ASSU	PATAXÓ	IPANGUAÇU	15,02	10,15	67,58	14/01/2020
25	R.G. DO NORTE	PIRANHAS/ASSU	RIO DA PEDRA	SANTANA DO MATOS	13,60	1,94	14,26	15/01/2020
26	R.G. DO NORTE	APODI/MOSSORÓ	MARCELINO VIEIRA	MARCELINO VIEIRA	11,20	5,78	51,61	15/01/2020
27	R.G. DO NORTE	BOQUEIRÃO	LAGOA DO BOQUEIRÃO	TOUROS	11,07	SEM INFORMAÇÃO	SEM INFORMAÇÃO	-
28	R.G. DO NORTE	DOCE	LAGOA DE EXTREMOZ	EXTREMOZ	11,02	SEM INFORMAÇÃO	SEM INFORMAÇÃO	-
29	R.G. DO NORTE	APODI/MOSSORÓ	BONITO II	SÃO MIGUEL	10,87	0,28	2,58	15/01/2020
30	R.G. DO NORTE	PIRANHAS/ASSU	DOURADO	CURRAIS NOVOS	10,32	0,37	3,59	15/01/2020
31	R.G. DO NORTE	APODI/MOSSORÓ	JESUS MARIA JOSÉ	TENENTE ANANIAS	9,64	0,97	10,06	15/01/2020
32	R.G. DO NORTE	APODI/MOSSORÓ	RIACHO DA CRUZ II	RIACHO DA CRUZ	9,60	6,82	71,04	15/01/2020
33	R.G. DO NORTE	PIRANHAS/ASSU	CALDEIRÃO DE PARELHAS	PARELHAS	9,32	1,61	17,27	15/01/2020
34	R.G. DO NORTE	APODI/MOSSORÓ	FLECHAS	JOSÉ DA PENHA	8,95	0,97	10,84	15/01/2020
35	R.G. DO NORTE	APODI/MOSSORÓ	SANTO ANTÔNIO DAS CARAÚBAS	CARAÚBAS	8,54	2,61	30,56	14/01/2020
36	R.G. DO NORTE	APODI/MOSSORÓ	PASSAGEM	RODOLFO FERNANDES	8,27	2,79	33,74	15/01/2020
37	R.G. DO NORTE	PIRANHAS/ASSU	BELDROEGA	PARAÚ	8,06	3,94	48,88	15/01/2020
38	R.G. DO NORTE	APODI/MOSSORÓ	TOURÃO	PATU	7,99	1,17	14,64	15/01/2020
39	R.G. DO NORTE	PIRANHAS/ASSU	ZANGARELHAS	JARDIM DO SERIDÓ	7,92	SECO	SECO	15/01/2020
40	R.G. DO NORTE	APODI/MOSSORÓ	MALHADA VERMELHA	SEVERIANO MELO	7,54	0,39	5,17	15/01/2020
41	R.G. DO NORTE	APODI/MOSSORÓ	SANTANA (GANGORRA)	RAFAEL FERNANDES	7,00	SECO	SECO	15/01/2020
42	R.G. DO NORTE	PIRANHAS/ASSU	ALECRIM	SANTANA DO MATOS	7,00	2,16	30,86	15/01/2020
43	R.G. DO NORTE	APODI/MOSSORÓ	MORCEGO	CAMPO GRANDE	6,71	2,11	31,45	14/01/2020
44	R.G. DO NORTE	APODI/MOSSORÓ	BREJO	OLHO-D'ÁGUA DO BORGES	6,45	2,10	32,56	15/01/2020
45	R.G. DO NORTE	APODI/MOSSORÓ	PILÕES	PILÕES	5,90	SECO	SECO	15/01/2020
46	R.G. DO NORTE	APODI/MOSSORÓ	ENCANTO	ENCANTO	5,19	3,81	73,41	15/01/2020
47	R.G. DO NORTE	TRAIRI	SANTA CRUZ DO TRAIRI	SANTA CRUZ	5,16	0,30	5,81	15/01/2020
48	R.G. DO NORTE	APODI/MOSSORÓ	25 DE MARÇO	PAU DOS FERROS	4,72	SEM INFORMAÇÃO	SEM INFORMAÇÃO	-
49	R.G. DO NORTE	APODI/MOSSORÓ	ARAPUÁ	LUIS GOMES	4,30	SECO	SECO	29/11/2019
50	R.G. DO NORTE	APODI/MOSSORÓ	CURRAIS	ITALU	4,02	0,40	10,00	30/11/2019
51	R.G. DO NORTE	APODI/MOSSORÓ	TESOURA	FRANCISCO DANTAS	3,90	0,40	10,26	30/11/2019
52	R.G. DO NORTE	PIRANHAS/ASSU	CURRAIS NOVOS	CURRAIS NOVOS	3,82	0,38	9,99	30/11/2019
53	R.G. DO NORTE	APODI/MOSSORÓ	CORREDOR	ANTÔNIO MARTINS	3,71	SECO	SECO	29/11/2019
54	R.G. DO NORTE	PIRANHAS/ASSU	MUNDO NOVO	CAICÓ	3,60	0,36	10,00	30/11/2019
55	R.G. DO NORTE	APODI/MOSSORÓ	UMARIZAL	UMARIZAL	3,10	SECO	SECO	18/10/2019
56	R.G. DO NORTE	APODI/MOSSORÓ	SOSSEGO	RODOLFO FERNANDES	2,33	0,24	10,09	30/11/2019



**Volume do reservatório equivalente de Rio Grande do Norte**





ITEM	ESTADO	BACIA	RESERVATÓRIO	MUNICÍPIO	CAPACIDADE (hm³)	VOLUME (hm³)	VOLUME (%)	DATA DA INFORMAÇÃO
1	SERGIPE	SÃO FRANCISCO	TRÊS BARRAS	GRACCHO CARDOSO	7,98	4,79	60,08	30/11/2019
2	SERGIPE	SERGIPE	ITABAIANA	ITABAIANA	2,71	1,63	60,00	30/11/2019
3	SERGIPE	SÃO FRANCISCO	ALGODOEIRO	N. S. DA GLÓRIA	1,86	1,12	60,26	30/11/2019
4	SERGIPE	SÃO FRANCISCO	LAGOA DO RANCHO	PORTO DA FOLHA	1,61	0,97	60,15	30/11/2019
5	SERGIPE	VAZA BARRIS	ALAGADIÇO	FREI PAULO	1,06	0,64	60,11	30/11/2019
6	SERGIPE	JAPARATUBA	CUMBE	CUMBE	0,99	0,60	60,48	30/11/2019
7	SERGIPE	SERGIPE	RIBEIRÓPOLIS	RIBEIRÓPOLIS	0,92	SEM INFORMAÇÃO	SEM INFORMAÇÃO	-
8	SERGIPE	VAZA BARRIS	COITÉ	FREI PAULO	0,82	0,49	60,29	30/11/2019
9	SERGIPE	SERGIPE	CARIRA	CARIRA	0,82	0,49	60,15	30/11/2019
10	SERGIPE	SERGIPE	GLÓRIA	N. S. DA GLÓRIA	0,58	0,35	60,72	30/11/2019